



Diário Oficial do **MUNICÍPIO**

Prefeitura Municipal de Santo Antônio de Jesus

1

Segunda-feira • 30 de Janeiro de 2023 • Ano • Nº 9325

Esta edição encontra-se no site oficial deste ente.

Sumário

Relatório Resumido Da Execução Orçamentária 02 a 28.

Relatório De Gestão Fiscal 29 a 34.

Portarias..... 35 a 38.



Relatório Resumido da Execução Orçamentária

BA - EXECUTIVO

PREFEITURA MUNICIPAL DE SANTO ANTONIO DE JESUS

RELATÓRIO RESUMIDO DE EXECUÇÃO ORÇAMENTÁRIA

BALANÇO ORÇAMENTÁRIO

ORÇAMENTO FISCAL DA SEGURIDADE SOCIAL

(Janeiro a Dezembro) - 6º Bimestre de 2022



RREO - Anexo 1 (LRF, Art. 52, inciso I, alíneas "a" e "b" do inciso II e §1º)

Em Reais

RECEITAS	PREVISÃO INICIAL	PREVISÃO ATUALIZADA (a)	RECEITAS REALIZADAS				SALDO (a-c)
			No Bimestre (b)	% (b/a)	Até o Bimestre (c)	% (c/a)	
RECEITAS (EXCETO INTRA-ORÇAMENTÁRIAS) (I)	267.993.000,00	267.993.000,00	54.571.665,63	20,36	300.763.501,37	112,23	-32.770.501,37
RECEITAS CORRENTES	257.257.000,00	257.257.000,00	54.323.365,63	21,12	297.276.014,80	115,56	-40.019.014,80
IMPOSTOS, TAXAS E CONTRIBUIÇÕES DE MELHORIA	42.012.000,00	42.012.000,00	7.514.730,92	17,89	51.904.172,09	123,55	-9.892.172,09
Impostos	38.582.000,00	38.582.000,00	7.172.644,61	18,59	47.953.988,87	124,29	-9.371.988,87
Impostos sobre o Patrimônio	13.790.000,00	13.790.000,00	1.567.526,99	11,37	17.617.066,52	127,75	-3.827.066,52
Impostos sobre a Renda e Proventos de Qualquer Natureza	7.214.000,00	7.214.000,00	1.453.971,93	20,15	7.859.625,36	108,95	-645.625,36
Impostos sobre a Produção e Circulação de Mercadorias e Serviços	17.578.000,00	17.578.000,00	3.491.646,94	19,86	20.087.767,74	114,28	-2.509.767,74
Outros Impostos	0,00	0,00	659.498,75	9.875,00	2.389.529,25	2.925,00	-2.389.529,25
Taxas	3.430.000,00	3.430.000,00	342.086,31	9,97	3.950.183,22	115,17	-520.183,22
Taxas pelo Exercício do Poder de Polícia	2.810.000,00	2.810.000,00	342.086,31	12,17	3.950.183,22	140,58	-1.140.183,22
Taxas pela Prestação de Serviços	620.000,00	620.000,00	0,00	0,00	0,00	0,00	620.000,00
CONTRIBUIÇÕES	6.298.000,00	6.298.000,00	1.065.445,28	16,92	6.574.429,41	104,39	-276.429,41
Contribuição para o Custeio do Serviço de Iluminação Pública	6.298.000,00	6.298.000,00	1.065.445,28	16,92	6.574.429,41	104,39	-276.429,41
Contribuição para o Custeio do Serviço de Iluminação Pública	6.298.000,00	6.298.000,00	1.065.445,28	16,92	6.574.429,41	104,39	-276.429,41
RECEITA PATRIMONIAL	331.000,00	331.000,00	406.428,67	122,79	2.744.620,77	829,19	-2.413.620,77
Valores Mobiliários	331.000,00	331.000,00	406.428,67	122,79	2.744.620,77	829,19	-2.413.620,77
Juros e Correções Monetárias	331.000,00	331.000,00	406.428,67	122,79	2.744.620,77	829,19	-2.413.620,77
RECEITA DE SERVIÇOS	0,00	0,00	28.822,73	2.273,00	39.210,47	1.047,00	-39.210,47
Outros Serviços	0,00	0,00	28.822,73	2.273,00	39.210,47	1.047,00	-39.210,47
Outros Serviços	0,00	0,00	28.822,73	2.273,00	39.210,47	1.047,00	-39.210,47
TRANSFERÊNCIAS CORRENTES	204.613.000,00	204.613.000,00	45.037.026,95	22,01	234.714.191,25	114,71	-30.101.191,25
Transferências da União e de suas Entidades	122.028.000,00	122.028.000,00	27.356.778,37	22,42	144.111.982,62	118,10	-22.083.982,62
Transferências Decorrentes de Participação na Receita da União	58.768.000,00	58.768.000,00	15.233.025,99	25,92	70.022.171,71	119,15	-11.254.171,71
Transferências das Compensações Financeiras pela Exploração de Recursos Naturais	1.525.000,00	1.525.000,00	311.066,81	20,40	2.932.429,17	192,29	-1.407.429,17
Transferências de Recursos do Sistema Único de Saúde - SUS	39.103.000,00	39.103.000,00	6.349.465,67	16,24	42.906.949,79	109,73	-3.803.949,79
Transferências de Recursos do Fundo Nacional do Desenvolvimento da Educação - FNDE	3.651.000,00	3.651.000,00	616.146,37	16,88	3.018.473,55	82,68	632.526,45
Transferências de Recursos de Complementação da União ao Fundo de Manutenção e Desenvolvimento da Educação Básica e de Valorização dos Profissionais d	12.879.000,00	12.879.000,00	3.662.514,18	28,44	21.154.352,25	164,25	-8.275.352,25
Transferências de Recursos do Fundo Nacional de Assistência Social - FNAS	1.245.000,00	1.245.000,00	199.220,39	16,00	2.606.861,78	209,39	-1.361.861,78
Transferências de Convênios da União e de Suas Entidades	0,00	0,00	908.449,92	4.992,00	1.129.742,02	4.202,00	-1.129.742,02
Outras Transferências de Recursos da União e de suas Entidades	4.857.000,00	4.857.000,00	76.889,04	1,58	341.002,35	7,02	4.515.997,65
Transferências dos Estados e do Distrito Federal e de suas Entidades	39.558.000,00	39.558.000,00	9.284.191,55	23,47	44.655.644,85	112,89	-5.097.644,85
Participação na Receita dos Estados e Distrito Federal	35.934.000,00	35.934.000,00	7.579.410,80	21,09	42.665.368,10	118,73	-6.731.368,10
Transferências de Recursos do Sistema Único de Saúde - SUS	2.360.000,00	2.360.000,00	1.460.502,75	61,89	1.460.502,75	61,89	899.497,25
Transferências de Convênios dos Estados e DF e de Suas Entidades	860.000,00	860.000,00	0,00	0,00	100.000,00	11,63	760.000,00
Outras Transferências dos Estados e Distrito Federal	404.000,00	404.000,00	244.278,00	60,46	429.774,00	106,38	-25.774,00
Transferências de Outras Instituições Públicas	43.027.000,00	43.027.000,00	8.396.057,03	19,51	45.946.563,78	106,79	-2.919.563,78
Transferências de Recursos do Fundo de Manutenção e Desenvolvimento da Educação Básica e de Valorização dos Profissionais da Educação - FUNDEB	43.027.000,00	43.027.000,00	8.396.057,03	19,51	45.946.563,78	106,79	-2.919.563,78
OUTRAS RECEITAS CORRENTES	4.003.000,00	4.003.000,00	270.911,08	6,77	1.299.390,81	32,46	2.703.609,19
Multas Administrativas, Contratuais e Judiciais	1.105.000,00	1.105.000,00	211.042,08	19,10	893.724,70	80,88	211.275,30
Multas Administrativas, Contratuais e Judiciais	1.105.000,00	1.105.000,00	211.042,08	19,10	893.724,70	80,88	211.275,30
Indenizações, Restituições e Ressarcimentos	341.000,00	341.000,00	37.201,04	10,91	236.341,29	69,31	104.658,71

BA - EXECUTIVO

PREFEITURA MUNICIPAL DE SANTO ANTONIO DE JESUS

RELATÓRIO RESUMIDO DE EXECUÇÃO ORÇAMENTÁRIA

BALANÇO ORÇAMENTÁRIO

ORÇAMENTO FISCAL DA SEGURIDADE SOCIAL

(Janeiro a Dezembro) - 6º Bimestre de 2022




Indenizações	52.000,00	52.000,00	0,00	0,00	0,00	0,00	52.000,00
Restituições	261.000,00	261.000,00	14.400,00	5,52	178.042,06	68,22	82.957,94
Ressarcimentos	28.000,00	28.000,00	22.801,04	81,43	58.299,23	208,21	-30.299,23
Bens, Direitos e Valores Incorporados ao Patrimônio Público	173.000,00	173.000,00	0,00	0,00	0,00	0,00	173.000,00
Bens, Direitos e Valores Incorporados ao Patrimônio Público	173.000,00	173.000,00	0,00	0,00	0,00	0,00	173.000,00
Demais Receitas Correntes	2.384.000,00	2.384.000,00	22.667,96	0,95	169.324,82	7,10	2.214.675,18
Outras Receitas Correntes	2.384.000,00	2.384.000,00	22.667,96	0,95	169.324,82	7,10	2.214.675,18
RECEITAS DE CAPITAL	10.736.000,00	10.736.000,00	248.300,00	2,31	3.487.486,57	32,48	7.248.513,43
OPERAÇÕES DE CRÉDITO	4.088.000,00	4.088.000,00	0,00	0,00	0,00	0,00	4.088.000,00
Operações de Crédito - Mercado Interno	4.088.000,00	4.088.000,00	0,00	0,00	0,00	0,00	4.088.000,00
Operações de Crédito Contratuais - Mercado Interno	4.088.000,00	4.088.000,00	0,00	0,00	0,00	0,00	4.088.000,00
ALIENAÇÃO DE BENS	300.000,00	300.000,00	0,00	0,00	0,00	0,00	300.000,00
Alienação de Bens Móveis	150.000,00	150.000,00	0,00	0,00	0,00	0,00	150.000,00
Alienação de Bens Móveis e Semoventes	150.000,00	150.000,00	0,00	0,00	0,00	0,00	150.000,00
Alienação de Bens Imóveis	150.000,00	150.000,00	0,00	0,00	0,00	0,00	150.000,00
Alienação de Bens Imóveis	150.000,00	150.000,00	0,00	0,00	0,00	0,00	150.000,00
TRANSFERÊNCIAS DE CAPITAL	6.348.000,00	6.348.000,00	248.300,00	3,91	3.487.486,57	54,94	2.860.513,43
Transferências da União e de suas Entidades	6.348.000,00	6.348.000,00	248.300,00	3,91	2.556.516,20	40,27	3.791.483,80
Transferências de Convênios da União e de suas Entidades	6.348.000,00	6.348.000,00	248.300,00	3,91	1.706.516,20	26,88	4.641.483,80
Outras Transferências de Recursos da União e de suas Entidades	0,00	0,00	0,00	0,00	850.000,00	0,000,00	-850.000,00
Transferências dos Estados e do Distrito Federal e de suas Entidades	0,00	0,00	0,00	0,00	930.970,37	7,037,00	-930.970,37
Transferências de Convênios dos Estados e DF e de Suas Entidades	0,00	0,00	0,00	0,00	930.970,37	7,037,00	-930.970,37
RECEITAS (INTRA-ORÇAMENTÁRIAS) (II)	0,00	0,00	0,00	0,00	0,00	0,00	0,00
SUBTOTAL DAS RECEITAS (III) = (I + II)	267.993.000,00	267.993.000,00	54.571.665,63	20,36	300.763.501,37	112,23	-32.770.501,37
OPERAÇÕES DE CRÉDITO / REFINANCIAMENTO (IV)	0,00	0,00	0,00	0,00	0,00	0,00	0,00
Operações de Crédito - Mercado Interno	0,00	0,00	0,00	0,00	0,00	0,00	0,00
Mobiliária	0,00	0,00	0,00	0,00	0,00	0,00	0,00
Contratual	0,00	0,00	0,00	0,00	0,00	0,00	0,00
Operações de Crédito - Mercado Externo	0,00	0,00	0,00	0,00	0,00	0,00	0,00
Mobiliária	0,00	0,00	0,00	0,00	0,00	0,00	0,00
Contratual	0,00	0,00	0,00	0,00	0,00	0,00	0,00
SUBTOTAL COM REFINANCIAMENTO (V) = (III + IV)	267.993.000,00	267.993.000,00	54.571.665,63	20,36	300.763.501,37	112,23	-32.770.501,37
DÉFICIT (VI)'	--	--	--	--	0,00	--	--
TOTAL (VII) = (V + VI)	267.993.000,00	267.993.000,00	54.571.665,63	20,36	300.763.501,37	112,23	-32.770.501,37
SALDOS DE EXERCÍCIOS ANTERIORES	--	--	--	--	--	--	--
Recursos Arrecadados em Exercícios Anteriores - RPPS	--	--	--	--	--	--	--
Superávit Financeiro Utilizado para Créditos Adicionais	--	--	--	--	--	--	--

DESPESAS	DOTAÇÃO INICIAL (d)	DOTAÇÃO ATUALIZADA (e)	DESPESAS EMPENHADAS		SALDO (g)=(e-f)	DESPESAS LIQUIDADAS		SALDO (i)=(c-h)	DESPESAS PAGAS ATÉ O MÊS (f)	INSCRITAS EM RESTOS A PAGAR NÃO PROCESSADOS (k)
			No Bimestre	Até o Bimestre (f)		No Bimestre	Até o Bimestre (h)			
DESPESAS (EXCETO INTRA-ORÇAMENTÁRIAS) (VIII)	267.993.000,00	319.528.749,90	46.405.837,73	309.630.187,33	9.898.562,57	58.277.823,91	298.715.559,28	20.813.190,62	290.210.799,45	10.914.628,05
DESPESAS CORRENTES	236.803.000,00	295.298.646,57	47.961.612,16	285.460.101,09	9.838.545,48	57.445.608,02	275.533.193,85	19.765.452,72	267.449.446,13	9.926.907,24
PESSOAL E ENCARGOS SOCIAIS	119.580.000,00	132.909.226,90	21.713.808,57	131.412.392,97	1.496.833,93	26.744.986,02	131.284.780,77	1.624.446,13	131.176.237,57	127.612,20
JUROS E ENCARGOS DA DÍVIDA	851.000,00	1.257.224,11	192.224,11	1.257.224,11	0,00	215.690,45	1.257.224,11	0,00	1.257.224,11	0,00
OUTRAS DESPESAS CORRENTES	116.372.000,00	161.132.195,56	26.055.579,48	152.790.484,01	8.341.711,55	30.484.931,55	142.991.188,97	18.141.006,59	135.015.964,45	9.799.295,04
DESPESAS DE CAPITAL	29.129.000,00	24.230.103,33	-1.555.774,43	24.170.086,24	60.017,09	832.215,89	23.182.365,43	1.047.737,90	22.761.353,32	987.720,81
INVESTIMENTOS	23.449.000,00	19.674.211,27	-1.588.378,53	19.614.194,18	60.017,09	378.013,54	18.626.473,37	1.047.737,90	18.205.461,26	987.720,81
AMORTIZAÇÃO DA DÍVIDA	5.680.000,00	4.555.892,06	32.604,10	4.555.892,06	0,00	454.202,35	4.555.892,06	0,00	4.555.892,06	0,00
RESERVA DE CONTINGÊNCIA	2.061.000,00	0,00	0,00	0,00	0,00	0,00	0,00	0,00	0,00	0,00
RESERVA DE CONTINGÊNCIA	2.061.000,00	0,00	0,00	0,00	0,00	0,00	0,00	0,00	0,00	0,00
DESPESAS (INTRA-ORÇAMENTÁRIAS) (IX)	0,00	0,00	0,00	0,00	0,00	0,00	0,00	0,00	0,00	0,00
SUBTOTAL DAS DESPESAS (X) = (VIII + IX)	267.993.000,00	319.528.749,90	46.405.837,73	309.630.187,33	9.898.562,57	58.277.823,91	298.715.559,28	20.813.190,62	290.210.799,45	10.914.628,05
AMORTIZAÇÃO DA DIV. / REFINANCIAMENTO (XI)	0,00	0,00	0,00	0,00	0,00	0,00	0,00	0,00	0,00	0,00
Amortização da Dívida Interna	0,00	0,00	0,00	0,00	0,00	0,00	0,00	0,00	0,00	0,00
Dívida Mobiliária	0,00	0,00	0,00	0,00	0,00	0,00	0,00	0,00	0,00	0,00
Outras Dívidas	0,00	0,00	0,00	0,00	0,00	0,00	0,00	0,00	0,00	0,00
Amortização da Dívida Externa	0,00	0,00	0,00	0,00	0,00	0,00	0,00	0,00	0,00	0,00
Dívida Mobiliária	0,00	0,00	0,00	0,00	0,00	0,00	0,00	0,00	0,00	0,00
Outras Dívidas	0,00	0,00	0,00	0,00	0,00	0,00	0,00	0,00	0,00	0,00
SUBTOTAL C/ REFINANCIAMENTO (XII) = (XI + XII)	267.993.000,00	319.528.749,90	46.405.837,73	309.630.187,33	9.898.562,57	58.277.823,91	298.715.559,28	20.813.190,62	290.210.799,45	10.914.628,05
SUPERÁVIT (XIII)	--	--	--	0,00	--	--	2.047.942,09	--	--	--
TOTAL (XIV) = (XII + XIII)	267.993.000,00	319.528.749,90	46.405.837,73	309.630.187,33	9.898.562,57	58.277.823,91	300.763.501,37	20.813.190,62	290.210.799,45	10.914.628,05
RESERVA DO RPPS	0,00	0,00	0,00	0,00	0,00	0,00	0,00	0,00	0,00	0,00

Fonte: Sistema Sistema CONTÁBIL. Unidade Responsável: PREFEITURA MUNICIPAL DE SANTO ANTONIO DE JESUS, Estado: 18/01/2023, às 11:32:39. Assinado Digitalmente no dia 18/01/2023, às 11:32:39.
1 O déficit será apurado pela diferença entre a receita realizada e a despesa liquidada nos cinco primeiros bimestres e a despesa empenhada no último bimestre.
2 Essa linha será apresentada somente no Demonstrativo aplicado aos Estados.


GENIVAL DEOLINO SOUZA
Prefeito Municipal
Matrícula: 20023


FRANCISCO CLAUDIO CRUZ DE SOUZA
Tesoreroiro
Matrícula: 602925


MARCELO SOUZA MASCARENHAS
Contador(a)
Reg. Prof.: CRC BA 39824/0-6



BA - EXECUTIVO
PREFEITURA MUNICIPAL DE SANTO ANTONIO DE JESUS
RELATÓRIO RESUMIDO DE EXECUÇÃO ORÇAMENTÁRIA
DEMONSTRATIVO DA EXECUÇÃO DAS DESPESAS POR FUNÇÃO/SUBFUNÇÃO
ORÇAMENTO FISCAL DA SEGURIDADE SOCIAL
(Janeiro a Dezembro) - 6º Bimestre de 2022

RREO - Anexo 2 (LRF, Art. 52, inciso II, alínea "c")

FUNÇÃO/SUBFUNÇÃO	DOTAÇÃO INICIAL	DOTAÇÃO ATUALIZADA (a)	DESPESAS EMPENHADAS			SALDO (c) = (a-b)	DESPESAS LIQUIDADAS			SALDO (e) = (a-d)	INSCRITAS EM RESTOS A PAGAR NÃO PROCESSADOS (f)
			No Bimestre	Até o Bimestre (b)	% (b/total b)		No Bimestre	Até o Bimestre (d)	% (d/total d)		
DESPESAS (EXCETO INTRA-ORÇAMENTÁRIAS) (1)	267.993.000,00	319.528.749,90	46.405.837,73	309.630.187,33	100,00	9.898.562,57	58.277.823,91	298.715.559,28	100,00	20.813.190,62	10.914.628,05
LEGISLATIVA	10.021.000,00	10.021.000,00	637.616,77	8.327.200,91	2,69	1.693.799,09	715.621,83	7.954.624,84	2,66	2.066.375,16	372.576,07
Ação Legislativa	10.021.000,00	10.021.000,00	637.616,77	8.327.200,91	2,69	1.693.799,09	715.621,83	7.954.624,84	2,66	2.066.375,16	372.576,07
ADMINISTRAÇÃO	16.667.000,00	19.839.259,20	2.625.275,55	19.831.394,19	6,40	7.865,01	3.834.429,59	19.268.910,24	6,45	570.348,96	562.483,95
ADMINISTRAÇÃO GERAL	13.916.000,00	17.137.848,87	2.252.522,10	17.136.243,83	5,53	1.605,04	3.280.803,40	16.751.272,93	5,61	386.575,94	384.970,90
Controle Interno	500.000,00	493.601,41	11.516,99	488.140,57	0,16	5.460,84	82.135,78	485.738,79	0,16	7.862,62	2.401,78
Formação de Recursos Humanos	50.000,00	5.865,00	0,00	5.865,00	0,00	0,00	0,00	5.865,00	0,00	0,00	0,00
Comunicação Social	911.000,00	717.187,15	196.747,30	716.388,02	0,23	799,13	138.453,60	547.036,75	0,18	170.150,40	169.351,27
Defesa do Inter. Públ. no Proc. Judic.	1.290.000,00	1.484.756,77	164.489,16	1.484.756,77	0,48	0,00	333.036,81	1.478.996,77	0,50	5.760,00	5.760,00
SEGURANÇA PÚBLICA	4.980.000,00	4.932.458,05	934.678,40	4.932.458,05	1,59	0,00	1.027.630,69	4.926.965,05	1,65	5.493,00	5.493,00
Defesa Civil	4.980.000,00	4.932.458,05	934.678,40	4.932.458,05	1,59	0,00	1.027.630,69	4.926.965,05	1,65	5.493,00	5.493,00
ASSISTÊNCIA SOCIAL	10.631.000,00	10.513.163,31	-675.856,21	10.374.871,24	3,35	138.292,07	1.966.801,03	9.748.239,52	3,26	764.923,79	626.631,72
ADMINISTRAÇÃO GERAL	4.328.000,00	4.344.466,52	-703.965,34	4.331.363,10	1,40	13.103,42	782.586,27	4.105.577,44	1,37	238.889,08	225.785,66
Normatização e Fiscalização	23.000,00	532,75	-395,15	532,75	0,00	0,00	0,00	532,75	0,00	0,00	0,00
Assistência ao Idoso	67.000,00	0,00	0,00	0,00	0,00	0,00	0,00	0,00	0,00	0,00	0,00
Assistência à Criança e ao Adolescente	333.000,00	230.643,72	-13.372,43	227.271,29	0,07	3.047,21	44.742,70	222.167,42	0,07	8.476,30	5.429,09
Assistência Comunitária	5.180.000,00	5.937.520,32	41.876,71	5.815.378,88	1,88	122.141,44	1.139.472,06	5.419.961,91	1,81	517.558,41	395.416,97
Habitação Urbana	700.000,00	0,00	0,00	0,00	0,00	0,00	0,00	0,00	0,00	0,00	0,00
SAÚDE	74.820.000,00	84.277.469,29	10.752.510,45	84.257.863,38	27,21	19.605,91	15.611.835,75	79.338.997,19	26,56	4.938.472,10	4.918.866,19
ADMINISTRAÇÃO GERAL	5.448.000,00	10.700.718,29	1.402.744,77	10.700.708,58	3,46	9,71	1.918.423,90	10.548.075,08	3,53	152.633,21	152.633,50
Normatização e Fiscalização	19.000,00	5.169,12	-486,42	5.169,12	0,00	0,00	1.822,17	4.673,20	0,00	495,92	495,92
Comunicação Social	7.000,00	0,00	-3.000,00	0,00	0,00	0,00	0,00	0,00	0,00	0,00	0,00
Atenção Básica	28.109.000,00	33.861.122,25	4.241.703,45	33.860.758,20	10,94	364,05	6.585.062,38	32.029.198,30	10,72	1.831.923,95	1.831.559,90
Assistência Hospitalar e Ambulatorial	33.943.000,00	30.862.002,07	4.549.932,48	30.850.918,20	9,96	11.083,87	5.217.880,63	28.170.336,38	9,43	2.691.665,69	2.680.581,82
Suporte Profilático e Terapêutico	1.014.000,00	2.054.567,99	-149.734,93	2.054.519,65	0,66	48,34	480.410,80	1.833.794,05	0,61	220.783,94	220.735,60
Vigilância Sanitária	919.000,00	945.140,37	-42.583,35	944.722,68	0,31	417,69	164.565,05	940.065,53	0,31	5.074,84	4.657,15
Vigilância Epidemiológica	5.361.000,00	5.848.749,20	753.934,45	5.841.066,95	1,89	7.682,25	1.243.670,82	5.812.864,65	1,95	35.884,55	28.202,30


TRABALHO	295.000,00	66.040,65	-444,32	65.363,85	0,02	676,80	13.406,92	65.363,85	0,02	676,80	0,00
Fomento ao Trabalho	295.000,00	66.040,65	-444,32	65.363,85	0,02	676,80	13.406,92	65.363,85	0,02	676,80	0,00
EDUCAÇÃO	77.873.000,00	102.313.699,15	20.609.871,28	102.185.919,20	33,00	127.779,95	21.152.168,12	101.590.276,60	34,01	723.422,55	595.642,60
ADMINISTRAÇÃO GERAL	2.638.000,00	3.810.825,66	510.799,62	3.793.179,79	1,23	17.645,87	382.496,47	3.637.673,74	1,22	173.151,92	155.506,05
Normalização e Fiscalização	40.000,00	0,00	0,00	0,00	0,00	0,00	0,00	0,00	0,00	0,00	0,00
Alimentação e Nutrição	1.835.000,00	3.208.680,86	160.554,34	3.208.680,86	1,04	0,00	881.171,99	3.208.680,86	1,07	0,00	0,00
Ensino Fundamental	50.936.000,00	78.655.007,23	17.722.397,58	78.559.144,20	25,37	95.863,03	17.424.689,14	78.149.383,75	26,16	505.623,48	409.760,45
Educação Infantil	14.574.000,00	14.758.577,45	2.010.673,29	14.744.342,35	4,76	14.235,10	2.084.264,94	14.713.966,25	4,93	44.611,20	30.376,10
Educação de Jovens e Adultos	1.908.000,00	1.726.290,08	138.794,99	1.726.254,18	0,56	35,90	312.894,12	1.726.254,18	0,58	35,90	0,00
Educação Especial	150.000,00	0,00	0,00	0,00	0,00	0,00	0,00	0,00	0,00	0,00	0,00
Transporte Rodoviário	5.792.000,00	154.317,87	66.651,46	154.317,82	0,05	0,05	66.651,46	154.317,82	0,05	0,05	0,00
CULTURA	9.127.000,00	11.928.619,01	2.406.871,41	11.925.907,55	3,85	2.711,46	2.110.955,84	10.440.668,82	3,50	1.487.950,19	1.485.238,73
ADMINISTRAÇÃO GERAL	1.526.000,00	1.809.416,26	127.783,55	1.806.705,24	0,58	2.711,02	357.806,96	1.783.202,78	0,60	26.213,48	23.502,46
Difusão Cultural	7.601.000,00	10.119.202,75	2.279.087,86	10.119.202,31	3,27	0,44	1.753.148,88	8.657.466,04	2,90	1.461.736,71	1.461.736,27
URBANISMO	40.069.000,00	44.355.699,37	6.853.145,19	44.355.329,24	14,33	370,13	8.137.994,91	42.327.760,73	14,17	2.027.938,64	2.027.568,51
ADMINISTRAÇÃO GERAL	10.943.000,00	14.900.040,01	3.248.040,49	14.899.669,88	4,81	370,13	4.062.667,34	14.736.114,29	4,93	163.925,72	163.555,59
Infra-estrutura Urbana	10.101.000,00	7.977.199,66	-1.003.895,24	7.977.199,66	2,58	0,00	42.257,57	7.391.016,98	2,47	586.182,68	586.182,68
Serviços Urbanos	19.025.000,00	21.478.459,70	4.608.999,94	21.478.459,70	6,94	0,00	4.033.070,00	20.200.629,46	6,76	1.277.830,24	1.277.830,24
GESTÃO AMBIENTAL	345.000,00	80.330,00	0,00	80.330,00	0,03	0,00	0,00	80.330,00	0,03	0,00	0,00
Normalização e Fiscalização	15.000,00	0,00	0,00	0,00	0,00	0,00	0,00	0,00	0,00	0,00	0,00
Preservação e Conservação Ambiental	330.000,00	80.330,00	0,00	80.330,00	0,03	0,00	0,00	80.330,00	0,03	0,00	0,00
AGRICULTURA	3.390.000,00	2.770.577,57	-221.849,16	2.770.577,57	0,89	0,00	472.253,85	2.764.188,58	0,93	6.388,99	6.388,99
ADMINISTRAÇÃO GERAL	1.985.000,00	2.206.601,06	158.036,25	2.206.601,06	0,71	0,00	415.943,60	2.200.212,07	0,74	6.388,99	6.388,99
Alimentação e Nutrição	250.000,00	330.832,45	-722,95	330.832,45	0,11	0,00	33.550,25	330.832,45	0,11	0,00	0,00
Abastecimento	1.055.000,00	233.144,06	-379.162,46	233.144,06	0,08	0,00	22.760,00	233.144,06	0,08	0,00	0,00
Extensão Rural	20.000,00	0,00	0,00	0,00	0,00	0,00	0,00	0,00	0,00	0,00	0,00
Promoção Industrial	80.000,00	0,00	0,00	0,00	0,00	0,00	0,00	0,00	0,00	0,00	0,00
COMÉRCIO E SERVIÇOS	1.285.000,00	963.536,58	44.865,02	963.051,52	0,31	485,06	170.877,17	941.173,01	0,32	22.363,57	21.878,51
ADMINISTRAÇÃO GERAL	995.000,00	963.367,38	45.695,82	962.882,32	0,31	485,06	170.877,17	941.003,81	0,32	22.363,57	21.878,51
Promoção Comercial	220.000,00	0,00	0,00	0,00	0,00	0,00	0,00	0,00	0,00	0,00	0,00
Turismo	70.000,00	169,20	-830,80	169,20	0,00	0,00	0,00	169,20	0,00	0,00	0,00
ENERGIA	4.226.000,00	7.281.630,19	1.460.719,83	7.281.630,19	2,35	0,00	1.247.206,08	7.049.381,09	2,36	232.249,10	232.249,10
Energia Elétrica	4.226.000,00	7.281.630,19	1.460.719,83	7.281.630,19	2,35	0,00	1.247.206,08	7.049.381,09	2,36	232.249,10	232.249,10
TRANSPORTE	104.000,00	101.314,33	16.000,00	101.313,33	0,03	1,00	16.000,00	76.213,33	0,03	25.101,00	25.100,00
Transporte Rodoviário	104.000,00	101.314,33	16.000,00	101.313,33	0,03	1,00	16.000,00	76.213,33	0,03	25.101,00	25.100,00
DESPORTO E LAZER	2.937.000,00	1.433.997,93	-105.320,94	1.432.829,77	0,46	1.168,16	280.273,22	1.398.319,09	0,47	35.678,84	34.510,68
ADMINISTRAÇÃO GERAL	755.000,00	1.031.941,26	75.007,45	1.030.773,10	0,33	1.168,16	172.703,31	1.023.576,69	0,34	8.364,57	7.196,41
Desporto Comunitário	2.182.000,00	402.056,67	-180.328,39	402.056,67	0,13	0,00	107.569,91	374.742,40	0,13	27.314,27	27.314,27
ENCARGOS ESPECIAIS	9.162.000,00	18.649.955,27	1.067.754,46	10.744.147,34	3,47	7.905.807,93	1.520.368,91	10.744.147,34	3,60	7.905.807,93	0,00
Serviço da Dívida Interna	6.552.000,00	16.780.537,59	715.316,59	8.874.819,58	2,87	7.905.718,01	1.160.381,18	8.874.819,58	2,97	7.905.718,01	0,00


Outros Encargos Especiais	2.610.000,00	1.869.417,68	352.437,87	1.869.327,76	0,60	89,92	359.987,73	1.869.327,76	0,63	89,92	0,00
RESERVA DE CONTINGÊNCIA	2.061.000,00	0,00	0,00	0,00	0,00	0,00	0,00	0,00	0,00	0,00	0,00
Reserva de Contingência	2.061.000,00	0,00	0,00	0,00	0,00	0,00	0,00	0,00	0,00	0,00	0,00
DESPESAS (INTRA-ORÇAMENTÁRIAS) (II)	0,00	0,00	0,00	0,00	0,00	0,00	0,00	0,00	0,00	0,00	0,00
TOTAL (III) = (I + II)	267.993.000,00	319.528.749,90	46.405.837,73	309.630.187,33	100,00	9.898.562,57	58.277.823,91	298.715.559,28	100,00	20.813.190,62	10.914.628,05


FONTE: Sistema: Sistema CONTABIL, Unidade Responsável: PREFEITURA MUNICIPAL DE SANTO ANTONIO DE JESUS, Emissão: 18/01/2023, às 11:33:28, Assinado Digitalmente no dia 18/01/2023, às 11:33:28.
¹ Essa coluna poderá ser apresentada somente no último bimestre



GENIVAL DEOLINO SOUZA
Prefeito Municipal
Matrícula: 20023


FRANCISCO CLAUDIO CRUZ DE SOUZA
Tesorero
Matrícula: 602925


MARCELO SOUZA MASCARENHAS
Contador(a)
Reg. Prof.: CRC BA 39824/0-6


GENIVAL DECLINO SOUZA
Prefeito Municipal
Matricula: 20023


FRANCISCO CLAUDIO CRUZ DE
SOUZA
Treasoureiro
Matricula: 602925


MARCELO SOUZA MASCARENHAS
Contador(a)
Reg. Prof.: CRC BA 39824/0-6

BA - EXECUTIVO

PREFEITURA MUNICIPAL DE SANTO ANTONIO DE JESUS

RELATÓRIO RESUMIDO DE EXECUÇÃO ORÇAMENTÁRIA

DEMONSTRATIVO DAS RECEITAS E DESPESAS PREVIDENCIÁRIAS - MUNICÍPIOS

ORÇAMENTO FISCAL DA SEGURIDADE SOCIAL

(Janeiro a Dezembro) - 6º Bimestre de 2022



RREO - Anexo 4 (LRF, Art. 53, inciso II)

Em Reais

RECEITAS PREVIDENCIÁRIAS - RPPS (FUNDO EM CAPITALIZAÇÃO)	PREVISÃO ATUALIZADA	RECEITAS REALIZADAS
RECEITAS CORRENTES (I)	0,00	0,00
Receita de Contribuições dos Segurados	0,00	0,00
Ativo	0,00	0,00
Inativo	0,00	0,00
Pensionista	0,00	0,00
Receita de Contribuições Patronais	0,00	0,00
Ativo	0,00	0,00
Inativo	0,00	0,00
Pensionista	0,00	0,00
Receita Patrimonial	0,00	0,00
Receitas Imobiliárias	0,00	0,00
Receitas de Valores Mobiliários	0,00	0,00
Outras Receitas Patrimoniais	0,00	0,00
Receita de Serviços	0,00	0,00
Outras Receitas Correntes	0,00	0,00
Compensação Previdenciária entre os Regimes	0,00	0,00
Aportes Periódicos para Amortização de Déficit Atuarial do RPPS (II)1	0,00	0,00
Demais Receitas Correntes	0,00	0,00
RECEITAS DE CAPITAL (III)	0,00	0,00
Alienação de Bens, Direitos e Ativos	0,00	0,00
Amortização de Empréstimos	0,00	0,00
Outras Receitas de Capital	0,00	0,00
TOTAL DAS RECEITAS PREVIDENCIÁRIAS - RPPS(IV) = (I + III + II)	0,00	0,00

DESPESAS PREVIDENCIÁRIAS - RPPS (FUNDO EM CAPITALIZAÇÃO)	DOTAÇÃO ATUALIZADA	DESPESAS EMPENHADAS	DESPESAS LIQUIDADAS	DESPESAS PAGAS	INSCRITAS EM RESTOS A PAGAR NÃO PROCESSADOS
		Até o Bimestre	Até o Bimestre	Até o Bimestre	No Exercício
Benefícios	0,00	0,00	0,00	0,00	0,00
Aposentadorias	0,00	0,00	0,00	0,00	0,00
Pensões por Morte	0,00	0,00	0,00	0,00	0,00
Outras Despesas Previdenciárias	0,00	0,00	0,00	0,00	0,00
Compensação Previdenciária entre os regimes	0,00	0,00	0,00	0,00	0,00
Demais Despesas Previdenciárias	0,00	0,00	0,00	0,00	0,00
TOTAL DAS DESPESAS DO FUNDO EM CAPITALIZAÇÃO (V)	0,00	0,00	0,00	0,00	0,00
RESULTADO PREVIDENCIÁRIO - FUNDO EM CAPITALIZAÇÃO (VI) = (IV - V) RECURSOS	0,00	0,00	0,00	0,00	--

RECURSOS RPPS ARRECADADOS EM EXERCÍCIOS ANTERIORES		PREVISÃO ORÇAMENTÁRIA
VALOR		0,00
RESERVA ORÇAMENTÁRIA DO RPPS		PREVISÃO ORÇAMENTÁRIA
VALOR		0,00
APORTES DE RECURSOS PARA O FUNDO EM CAPITALIZAÇÃO DO RPPS		APORTES REALIZADOS
Plano de Amortização - Contribuição Patronal Suplementar		0,00
Plano de Amortização - Aporte Periódico de Valores Predefinidos		0,00
Outros Aportes para o RPPS		0,00
Recursos para Cobertura de Déficit Financeiro		0,00
BENS E DIREITOS DO RPPS (FUNDO EM CAPITALIZAÇÃO)		SALDO ATUAL
Caixa e Equivalentes de Caixa		0,00
Investimentos e Aplicações		0,00
Outros Bens e Direitos		0,00

FUNDO EM REPARTIÇÃO (PLANO FINANCEIRO)

RECEITAS PREVIDENCIÁRIAS - RPPS (FUNDO EM REPARTIÇÃO)	PREVISÃO ATUALIZADA	RECEITAS REALIZADAS
RECEITAS CORRENTES (VII)	0,00	0,00
Receita de Contribuições dos Segurados	0,00	0,00
Ativo	0,00	0,00
Inativo	0,00	0,00
Pensionista	0,00	0,00
Receita de Contribuições Patronais	0,00	0,00
Ativo	0,00	0,00
Inativo	0,00	0,00
Pensionista	0,00	0,00
Receita Patrimonial	0,00	0,00
Receitas Imobiliárias	0,00	0,00
Receitas de Valores Mobiliários	0,00	0,00
Outras Receitas Patrimoniais	0,00	0,00
Receita de Serviços	0,00	0,00
Outras Receitas Correntes	0,00	0,00
Compensação Previdenciária entre os regimes	0,00	0,00
Demais Receitas Correntes	0,00	0,00
RECEITAS DE CAPITAL (VIII)	0,00	0,00
Alienação de Bens, Direitos e Ativos	0,00	0,00
Amortização de Empréstimos	0,00	0,00
Outras Receitas de Capital	0,00	0,00
TOTAL DAS RECEITAS DO FUNDO EM REPARTIÇÃO (IX) = (VII + VIII)	0,00	0,00

DESPESAS PREVIDENCIÁRIAS - RPPS (FUNDO EM REPARTIÇÃO)	DOTAÇÃO ATUALIZADA	DESPESAS EMPENHADAS	DESPESAS LIQUIDADAS	DESPESAS PAGAS	INSCRITAS EM RESTOS A PAGAR NÃO PROCESSADOS
		Até o Bimestre	Até o Bimestre	Até o Bimestre	No Exercício
Benefícios - Civil	0,00	0,00	0,00	0,00	0,00
Aposentadorias	0,00	0,00	0,00	0,00	0,00
Pensões por Morte	0,00	0,00	0,00	0,00	0,00
Outras Despesas Previdenciárias	0,00	0,00	0,00	0,00	0,00
Compensação Previdenciária entre os regimes	0,00	0,00	0,00	0,00	0,00
Demais Despesas Previdenciárias	0,00	0,00	0,00	0,00	0,00
TOTAL DAS DESPESAS DO FUNDO EM REPARTIÇÃO (X)	0,00	0,00	0,00	0,00	0,00
RESULTADO PREVIDENCIÁRIO - FUNDO EM REPARTIÇÃO (XI) = (X - XII)	0,00	0,00	0,00	0,00	--
APORTES DE RECURSOS PARA O FUNDO EM REPARTIÇÃO DO RPPS	APORTES REALIZADOS				
Recursos para Cobertura de Insuficiências Financeiras	0,00				
Recursos para Formação de Reserva	0,00				
BENS E DIREITOS DO RPPS (FUNDO EM REPARTIÇÃO)	SALDO ATUAL				
Caixa e Equivalentes de Caixa	0,00				
Investimentos e Aplicações	0,00				
Outros Bens e Direitos	0,00				
RECEITAS DA ADMINISTRAÇÃO - RPPS	PREVISÃO ATUALIZADA		RECEITAS REALIZADAS		
RECEITAS CORRENTES	0,00		0,00		
TOTAL DAS RECEITAS DA ADMINISTRAÇÃO RPPS - (XII)	0,00		0,00		
DESPESAS DA ADMINISTRAÇÃO - RPPS	DOTAÇÃO ATUALIZADA	DESPESAS EMPENHADAS	DESPESAS LIQUIDADAS	DESPESAS PAGAS	INSCRITAS EM RESTOS A PAGAR NÃO PROCESSADOS
		Até o Bimestre	Até o Bimestre	Até o Bimestre	No Exercício
DESPESAS CORRENTES (XIII)	0,00	0,00	0,00	0,00	0,00
DESPESAS DE CAPITAL (XIV)	0,00	0,00	0,00	0,00	0,00
TOTAL DAS DESPESAS DA ADMINISTRAÇÃO RPPS (XV) = (XIII + XIV)	0,00	0,00	0,00	0,00	0,00
RESULTADO DA ADMINISTRAÇÃO RPPS (XVI) = (XII - XV)	0,00	0,00	0,00	0,00	--
BENS E DIREITOS - ADMINISTRAÇÃO DO RPPS	SALDO ATUAL				
Caixa e Equivalentes de Caixa	0,00				
Investimentos e Aplicações	0,00				
Outros Bens e Direitos	0,00				

RECEITAS PREVIDENCIÁRIAS (BENEFÍCIOS MANTIDOS PELO TESOIRO)	PREVISÃO ATUALIZADA	RECEITAS REALIZADAS
Contribuições dos Servidores	0,00	0,00
Demais Receitas Previdenciárias	0,00	0,00
TOTAL DAS RECEITAS (BENEFÍCIOS MANTIDOS PELO TESOIRO) (XVII)	0,00	0,00


DESPESAS PREVIDENCIÁRIAS (BENEFÍCIOS MANTIDOS PELO TESOIRO)	DOTAÇÃO ATUALIZADA	DESPESAS EMPENHADAS	DESPESAS LIQUIDADAS	DESPESAS PAGAS	INSCRITAS EM RESTOS A PAGAR NÃO PROCESSADOS
		Até o Bimestre	Até o Bimestre	Até o Bimestre	No Exercício
Aposentadorias	0,00	0,00	0,00	0,00	0,00
Pensões	0,00	0,00	0,00	0,00	0,00
Outros Despesas Previdenciárias	0,00	0,00	0,00	0,00	0,00
TOTAL DAS DESPESAS (BENEFÍCIOS MANTIDOS PELO TESOIRO) (XVIII)	0,00	0,00	0,00	0,00	0,00
RESULTADO DOS BENEFÍCIOS MANTIDOS PELO TESOIRO (XIX) = (XVII - XVIII)	0,00	0,00	0,00	0,00	--



GENIVAL DEOLINO SOUZA
Prefeito Municipal
Matrícula: 20023



FRANCISCO CLAUDIO CRUZ DE SOUZA
Tesoureiro
Matrícula: 602925



MARCELO SOUZA MASCARENHAS
Contador(a)
Req. Prof.: CRC BA 39824/0-6

BA - EXECUTIVO

PREFEITURA MUNICIPAL DE SANTO ANTONIO DE JESUS

RELATÓRIO RESUMIDO DE EXECUÇÃO ORÇAMENTÁRIA

DEMONSTRATIVO DOS RESULTADOS PRIMÁRIO E NOMINAL - MUNICÍPIOS

ORÇAMENTO FISCAL DA SEGURIDADE SOCIAL

(Janeiro a Dezembro) - 6º Bimestre de 2022



RREO - Anexo 6 (LRF, Art. 53, inciso III)

Em reais

RECEITAS PRIMÁRIAS	PREVISÃO ATUALIZADA	Até o Bimestre 2022					
		RECEITAS REALIZADAS (a)					
RECEITAS CORRENTES (I)	257.257.000,00		297.276.014,80				
Impostos, Taxas e Contribuições de Melhoria	42.012.000,00		51.904.172,09				
IPTU	11.185.000,00		14.677.198,91				
ISS	17.578.000,00		20.087.767,74				
ITBI	2.605.000,00		2.939.867,61				
IRRF	6.558.000,00		7.859.625,36				
Outros Impostos, Taxas e Contribuições de Melhoria	4.086.000,00		6.339.712,47				
Contribuições	6.298.000,00		6.574.429,41				
Receita Patrimonial	331.000,00		2.744.620,77				
Aplicações Financeiras (II)	331.000,00		2.744.620,77				
Outras Receitas Patrimoniais	0,00		0,00				
Transferências Correntes	204.613.000,00		234.714.191,25				
Cota-Parte do FPM	58.764.000,00		70.018.266,56				
Cota-Parte do ICMS	29.144.000,00		33.219.707,23				
Cota-Parte do IPVA	6.440.000,00		9.160.105,24				
Cota-Parte do ITR	4.000,00		3.905,15				
Transferências da LC 87/1996	42.000,00		0,00				
Transferências da LC 61/1989	298.000,00		218.767,00				
Transferências do FUNDEB	55.906.000,00		67.100.916,03				
Outras Transferências Correntes	54.015.000,00		54.992.524,04				
Demais Receitas Correntes	4.003.000,00		1.338.601,28				
Outras Receitas Financeiras (III)	0,00		0,00				
Receitas Correntes Restantes	4.003.000,00		1.338.601,28				
RECEITAS PRIMÁRIAS CORRENTES (IV) = (I - II - III)	256.926.000,00		294.531.394,03				
RECEITAS DE CAPITAL (V)	10.736.000,00		3.487.486,57				
Operações de Crédito (VI)	4.088.000,00		0,00				
Amortização de Empréstimos (VII)	0,00		0,00				
Alienação de Bens	300.000,00		0,00				
Receitas de Alienação de Investimentos Temporários (VIII)	0,00		0,00				
Receitas de Alienação de Investimentos Permanentes (IX)	0,00		0,00				
Outras Alienações de Bens	300.000,00		0,00				
Transferências de Capital	6.348.000,00		3.487.486,57				
Convênios	0,00		0,00				
Outras Transferências de Capital	6.348.000,00		3.487.486,57				
Outras Receitas de Capital	0,00		0,00				
Outras Receitas de Capital Não Primárias (X)	0,00		0,00				
Outras Receitas de Capital Primárias	0,00		0,00				
RECEITAS PRIMÁRIAS DE CAPITAL (XI) = (V - VI - VII - VIII - IX - X)	6.648.000,00		3.487.486,57				
RECEITA PRIMÁRIA TOTAL (XII) = (IV + XI)	263.574.000,00		298.018.880,60				
DESPESAS PRIMÁRIAS	Até o Bimestre / 2022						
	DOTAÇÃO ATUALIZADA	DESPESAS EMPENHADAS	DESPESAS LIQUIDADAS	DESPESAS PAGAS (a)	RESTOS A PAGAR PROCESSADOS PÁGOS	INSCRITAS EM RESTOS A PAGAR NÃO PROCESSADOS	
					LIQUIDADOS	PAGOS	
DESPESAS CORRENTES (XIII)	295.298.646,57	285.460.101,09	275.533.193,85	267.449.446,13	3.621.725,73	3.991.171,53	3.881.141,63
Pessoal e Encargos Sociais	132.909.226,90	131.412.392,97	131.284.780,77	131.176.257,57	33.229,66	13.658,82	13.658,82
Juros e Encargos da Dívida (XIV)	1.257.224,11	1.257.224,11	1.257.224,11	1.257.224,11	0,00	0,00	0,00
Outras Despesas Correntes	161.132.195,56	152.790.484,01	142.991.188,97	135.015.964,45	3.588.496,07	3.977.512,71	3.867.482,81
Transferências Constitucionais e Legais	0,00	0,00	0,00	0,00	0,00	0,00	0,00
Demais Despesas Correntes	161.132.195,56	152.790.484,01	142.991.188,97	135.015.964,45	3.588.496,07	3.977.512,71	3.867.482,81
DESPESAS PRIMÁRIAS CORRENTES (XV) = (XIII - XIV)	294.041.422,46	284.202.876,98	274.275.969,74	266.192.222,02	3.621.725,73	3.991.171,53	3.881.141,63
DESPESAS DE CAPITAL (XVI)	24.230.103,33	24.170.086,24	23.182.365,43	22.761.353,32	19.929,00	1.269.191,29	1.269.191,29
Investimentos	19.674.211,27	19.614.194,18	18.626.473,37	18.205.461,26	19.929,00	1.269.191,29	1.269.191,29
Inversões Financeiras	0,00	0,00	0,00	0,00	0,00	0,00	0,00
Concessão de Empréstimos e Financiamentos (XVII)	0,00	0,00	0,00	0,00	0,00	0,00	0,00
Aquisição de Título de Capital já Integralizado (XVIII)	0,00	0,00	0,00	0,00	0,00	0,00	0,00
Aquisição de Título de Crédito (XIX)	0,00	0,00	0,00	0,00	0,00	0,00	0,00
Demais Inversões Financeiras	0,00	0,00	0,00	0,00	0,00	66.000,00	0,00
Amortização da Dívida (XX)	4.555.892,06	4.555.892,06	4.555.892,06	4.555.892,06	0,00	0,00	0,00
DESPESAS PRIMÁRIAS DE CAPITAL (XXI) = (XVI - XVII - XVIII - XIX - XX)	19.674.211,27	19.614.194,18	18.626.473,37	18.205.461,26	19.929,00	1.269.191,29	1.269.191,29
RESERVA DE CONTINGÊNCIA (XXII)	0,00	0,00	0,00	0,00	0,00	0,00	0,00
DESPESA PRIMÁRIA TOTAL (XXIII) = (XV + XXI + XXII)	313.715.633,73	303.817.071,16	292.902.443,11	284.397.683,28	3.641.654,73	5.260.362,82	5.150.332,92
RESULTADO PRIMÁRIO - (XXIV) = XIIa - (XXIIIa + XXIIIb + XXIIIc)							4.829.209,67
META FISCAL PARA O RESULTADO PRIMÁRIO				VALOR CORRENTE			
Meta fixada no Anexo de Metas Fiscais da LDO para o exercício de referência				0,00			

BA - EXECUTIVO

PREFEITURA MUNICIPAL DE SANTO ANTONIO DE JESUS

RELATÓRIO RESUMIDO DE EXECUÇÃO ORÇAMENTÁRIA

DEMONSTRATIVO DOS RESULTADOS PRIMÁRIO E NOMINAL - MUNICÍPIOS

ORÇAMENTO FISCAL DA SEGURIDADE SOCIAL

(Janeiro a Dezembro) - 6º Bimestre de 2022



RREO - Anexo 6 (LRF, Art. 53, inciso III) Em reais

JUROS NOMINAIS	Até o Bimestre
	VALOR INCORRIDO
Juros, Encargos e Variações Monetárias Ativos (XXV)	2.744.620,77
Juros, Encargos e Variações Monetárias Passivos (XXVI)	1.257.224,11

RESULTADO NOMINAL - (XXVII) = XXIV + (XXV - XXVI) 6.316.606,33

META FISCAL PARA O RESULTADO NOMINAL	VALOR CORRENTE
Meta fixada no Anexo de Metas Fiscais da LDO para o exercício de referência	0,00

CÁLCULO DO RESULTADO NOMINAL	SALDO	
	Em 31/Dez/2021 (a)	Em 6º Bimestre (b)
DÍVIDA CONSOLIDADA (XXVIII)	51.775.732,50	47.219.840,44
DEDUÇÕES (XXIX)	19.767.471,59	23.562.742,11
Disponibilidade de Caixa	19.764.291,67	23.559.562,19
Disponibilidade de Caixa bruta	28.742.073,41	30.125.598,19
(-) Restos a Pagar Processados (XXX)	8.160.330,65	4.628.191,17
(-) Depósitos Restituíveis e Valores Vinculados	817.451,09	1.937.844,83
Demais Haveres Financeiros	3.179,92	3.179,92
DÍVIDA CONSOLIDADA LÍQUIDA (XXXI) = (XXVIII - XXIX)	32.008.260,91	23.657.098,33
RESULTADO NOMINAL - Abaixo da Linha (XXXII) = (XXXIa - XXXIb)		8.351.162,58

AJUSTE METODOLÓGICO	Até o Bimestre
VARIAÇÃO SALDO RPP = (XXXIII) = (XXXa - XXXb)	3.532.139,48
RECEITA DE ALIENAÇÃO DE INVESTIMENTOS PERMANENTES (IX)	0,00
PASSIVOS RECONHECIDOS NA DC (XXXIV)	0,00
VARIAÇÃO CAMBIAL (XXXV)	0,00
PAGAMENTO DE PRECATÓRIOS INTEGRANTES DA DC (XXXVI)	0,00
AJUSTES RELATIVOS AO RPPS (XXXVII)	0,00
OUTROS AJUSTES (XXXVIII)	0,00

RESULTADO NOMINAL AJUSTADO - Abaixo da Linha (XXXIX) = (XXXII - XXXIII - IX + XXXIV + XXXV - XXXVI + XXXVII + XXXVIII) 4.819.023,10

RESULTADO PRIMÁRIO - Abaixo da Linha (XL) = XXXIX - (XXV - XXVI) 817.178,22

INFORMAÇÕES ADICIONAIS	PREVISÃO ORÇAMENTÁRIA
SALDO DE EXERCÍCIOS ANTERIORES	314.892.234,72
Recursos Arrecadados em Exercícios Anteriores - RPPS	312.791.000,00
Superávit Financeiro Utilizado para Abertura e Reabertura de Créditos Adicionais	2.101.234,72
RESERVA ORÇAMENTÁRIA DO RPPS	267.993.000,00

DESPESAS PRIMÁRIAS CORRENTES * APURADAS CONFORME O ART. 4º DA LC 156/16 (INCLUÍDAS AS DESPESAS INTRA-ORÇAMENTÁRIAS)	DEMONSTRATIVO DE CUMPRIMENTO DO LIMITE PARA DESPESAS PRIMÁRIAS CORRENTES					
	Despesas Empenhadas		Despesas Liquidadas		Inscritas em RP Não Processadas	
	Até o Bimestre	Até o Bimestre	Até o Bimestre	Até o Bimestre	Até o Bimestre	Até o Bimestre
DESPESAS CORRENTES (XLI)	0,00	0,00	0,00	0,00	0,00	0,00
Pessoal e Encargos Sociais	0,00	0,00	0,00	0,00	0,00	0,00
Juros e Encargos da Dívida (XLII)	0,00	0,00	0,00	0,00	0,00	0,00
Outras Despesas Correntes	0,00	0,00	0,00	0,00	0,00	0,00
DESPESAS PRIMÁRIAS CORRENTES (XLIII) = (XLI - XLII)	0,00	0,00	0,00	0,00	0,00	0,00
Transferências Constitucionais (XLIV)	0,00	0,00	0,00	0,00	0,00	0,00
Contribuições para o PIS/PASEP (XLV)	0,00	0,00	0,00	0,00	0,00	0,00
DESPESAS PRIMÁRIAS CORRENTES APURADAS CONFORME O ART. 4º DA LC 156/16 (XLVI)	0,00	0,00	0,00	0,00	0,00	0,00

FONTE: Sistema: Sistema CONTÁBIL, Unidade Responsável: PREFEITURA MUNICIPAL DE SANTO ANTONIO DE JESUS, Emissão: 18/01/2023, às 11:45:51, Assinado Digitalmente no dia 18/01/2023, às 11:45:51.

GENIVAL DEOLINO SOUZA
Prefeito Municipal
Matrícula: 20023

FRANCISCO CLAUDIO CRUZ DE SOUZA
Tesoreroiro
Matrícula: 602925

MARCELO SOUZA MASCARENHAS
Contador(a)
Reg. Prof.: CRC BA 39824/0-6



BA - EXECUTIVO
PREFEITURA MUNICIPAL DE SANTO ANTONIO DE JESUS
RELATÓRIO RESUMIDO DE EXECUÇÃO ORÇAMENTÁRIA
DEMONSTRATIVOS DOS RESTOS A PAGAR POR PODER E ÓRGÃO
ORÇAMENTO FISCAL DA SEGURIDADE SOCIAL
(JANEIRO A DEZEMBRO) - 6º BIMESTRE de 2022

RREO - Anexo 7 (LRF, Art. 53, inciso V)

Em Reais

PODER / ÓRGÃO	RESTOS A PAGAR PROCESSADOS E NÃO PROCESSADOS LIQUIDADOS EM EXERCÍCIOS ANTERIORES					RESTOS A PAGAR NÃO PROCESSADOS					Saldo Total L = (e + k)	
	Inscritos		Pagos (c)	Cancelados (d)	Saldo e = (a + b) - (c + d)	Inscritos		Liquidados (b)	Pagos (f)	Cancelados (j)		Saldo k = (f + g) - (i + j)
	Em Exercícios Anteriores (a)	Em 31 de dezembro de 2021 (b)				Em Exercícios Anteriores (i)	Em 31 de dezembro de 2021 (g)					
RESTOS A PAGAR (EXCETO INTRA-ORÇAMENTÁRIOS) (I)	564.808,55	3.645.325,42	3.641.654,73	0,00	568.479,24	990,77	12.839.566,78	5.260.362,82	5.150.332,92	0,00	7.690.224,63	8.258.703,87
PODER EXECUTIVO	564.808,55	3.645.325,42	3.641.654,73	0,00	568.479,24	990,77	12.839.566,78	5.260.362,82	5.150.332,92	0,00	7.690.224,63	8.258.703,87
PREFEITURA MUNICIPAL DE SANTO ANTONIO DE JESUS	71.678,47	1.597.520,37	1.586.171,99	0,00	83.026,85	0,00	8.785.374,19	2.591.183,60	2.591.183,60	0,00	6.194.190,59	6.277.217,44
SECRETARIA MUNICIPAL DE SAÚDE DE SANTO ANTONIO DE JESUS	295.219,45	1.983.816,69	1.981.833,11	0,00	297.203,03	990,77	4.034.626,99	2.652.263,62	2.542.233,72	0,00	1.493.384,04	1.790.587,07
SECRETARIA MUNICIPAL DE ASSISTÊNCIA SOCIAL DE SANTO ANTONIO DE JESUS	197.910,63	63.988,36	73.649,63	0,00	188.249,36	0,00	19.565,60	16.915,60	16.915,60	0,00	2.650,00	190.899,36
SECRETARIA MUNICIPAL DE EDUCAÇÃO DE SANTO ANTONIO DE JESUS	0,00	0,00	0,00	0,00	0,00	0,00	0,00	0,00	0,00	0,00	0,00	0,00
PODER LEGISLATIVO	0,00	0,00	0,00	0,00	0,00	0,00	0,00	0,00	0,00	0,00	0,00	0,00
CAMARA MUNICIPAL DE SANTO ANTONIO DE JESUS	0,00	0,00	0,00	0,00	0,00	0,00	0,00	0,00	0,00	0,00	0,00	0,00
RESTOS A PAGAR (INTRA-ORÇAMENTÁRIOS) (II)	0,00	0,00	0,00	0,00	0,00	0,00	0,00	0,00	0,00	0,00	0,00	0,00
TOTAL (XIV) = (XII + XIII)	564.808,55	3.645.325,42	3.641.654,73	0,00	568.479,24	990,77	12.839.566,78	5.260.362,82	5.150.332,92	0,00	7.690.224,63	8.258.703,87

Fonte: Sistema: Sistema CONTÁBIL, Unidade Responsável: PREFEITURA MUNICIPAL DE SANTO ANTONIO DE JESUS, Emissão: 18/01/2023, às 11:56:22, Assinado Digitalmente no dia 18/01/2023, às 11:56:22.

GENIVAL DEOLINO SOUZA
Prefeito Municipal
Matrícula: 20023

FRANCISCO CLAUDIO CRUZ DE SOUZA
Tesoureiro
Matrícula: 602925

MARCELO SOUZA MASCARENHAS
Contador(a)
Reg. Prof.: CRC BA 39824/0-6

BA - EXECUTIVO

PREFEITURA MUNICIPAL DE SANTO ANTONIO DE JESUS

RELATÓRIO RESUMIDO DE EXECUÇÃO ORÇAMENTÁRIA

DEMONSTRATIVO DAS RECEITAS E DESPESAS COM MANUTENÇÃO E DESENVOLVIMENTO DO ENSINO - MDE

ORÇAMENTO FISCAL DA SEGURIDADE SOCIAL

(Janeiro a Dezembro) - 6º Bimestre de 2022

RREO - Anexo 8 (LDB, art. 72)



Em Reais

RECEITA RESULTANTE DE IMPOSTOS (Arts. 212 e 212-A da Constituição Federal)					
RECEITA RESULTANTE DE IMPOSTOS (caput do art. 212 da Constituição)	PREVISÃO ATUALIZADA (a)		RECEITAS REALIZADAS Até o Bimestre(b)		
1- RECEITA DE IMPOSTOS	38.582.000,00		45.564.459,62		
1.1- Receita Resultante do Imposto sobre a Propriedade Predial e Territorial Urbana – IPTU	11.185.000,00		14.677.198,91		
1.2- Receita Resultante do Imposto sobre Transmissão Inter Vivos – ITBI	2.605.000,00		2.939.867,61		
1.3- Receita Resultante do Imposto sobre Serviços de Qualquer Natureza – ISS	17.578.000,00		20.087.767,74		
1.4- Receita Resultante do Imposto de Renda Retido na Fonte – IRRF	7.214.000,00		7.859.625,36		
2- RECEITA DE TRANSFERÊNCIAS CONSTITUCIONAIS E LEGAIS	117.038.000,00		138.907.884,21		
2.1- Cota-Parte FPM	72.255.000,00		85.709.471,77		
2.1.1- Parcela referente à CF, art. 159, I, alínea b	67.455.000,00		78.456.027,56		
2.1.2- Parcela referente à CF, art. 159, I, alínea d e e	4.800.000,00		7.253.444,21		
2.2- Cota-Parte ICMS	36.430.000,00		41.524.633,78		
2.3- Cota-Parte IPI-Exportação	298.000,00		218.767,00		
2.4- Cota-Parte ITR	5.000,00		4.881,28		
2.5- Cota-Parte IPVA	8.050.000,00		11.450.130,38		
2.6- Cota-Parte IOF-Outro	0,00		0,00		
2.7- Compensações Financeiras Provenientes de Impostos e Transferências Constitucionais	0,00		0,00		
3- TOTAL DA RECEITA DE IMPOSTOS (1 + 2)	155.620.000,00		184.472.343,83		
4- TOTAL DESTINADO AO FUNDEB - 20% DE ((2.1.1) + (2.2) + (2.3) + (2.4) + (2.5))	22.447.600,00		26.330.888,00		
5- VALOR MÍNIMO A SER APLICADO ALÉM DO VALOR DESTINADO AO FUNDEB - 5% DE ((2.1.1) + (2.2) + (2.3) + (2.4) + (2.5)) + 25% DE ((1.1) + (1.2) + (1.3) + (1.4) + (2.1.2) + (2.6) + (2.7))	16.457.400,00		19.787.197,96		
FUNDEB					
RECEITAS RECEBIDAS DO FUNDEB NO EXERCÍCIO	PREVISÃO ATUALIZADA (a)		RECEITAS REALIZADAS Até o Bimestre (b)		
6- RECEITAS RECEBIDAS DO FUNDEB	43.051.000,00		46.342.282,45		
6.1- FUNDEB - Impostos e Transferências de Impostos	43.051.000,00		46.342.282,45		
6.1.1- Principal	43.027.000,00		45.946.563,78		
6.1.2- Rendimentos de Aplicação Financeira	24.000,00		395.718,67		
6.2- FUNDEB - Complementação da União - VAAF	0,00		0,00		
6.2.1- Principal	0,00		0,00		
6.2.2- Rendimentos de Aplicação Financeira	0,00		0,00		
6.3- FUNDEB - Complementação da União - VAAT	0,00		0,00		
6.3.1- Principal	0,00		0,00		
6.3.2- Rendimentos de Aplicação Financeira	0,00		0,00		
7- RESULTADO LÍQUIDO DAS TRANSFERÊNCIAS DO FUNDEB (6.1.1 – 4)	20.579.400,00		19.615.675,78		
RECURSOS RECEBIDOS EM EXERCÍCIOS ANTERIORES E NÃO UTILIZADOS (SUPERÁVIT)					
					VALOR
8- TOTAL DOS RECURSOS DE SUPERÁVIT	0,00				
8.1- SUPERÁVIT DO EXERCÍCIO IMEDIATAMENTE ANTERIOR	0,00				
8.2- SUPERÁVIT RESIDUAL DE OUTROS EXERCÍCIOS	0,00				
9- TOTAL DOS RECURSOS DO FUNDEB DISPONÍVEIS PARA UTILIZAÇÃO (6 +8)	0,00				
DESPESAS COM RECURSOS DO FUNDEB (Por Área de Atuação)6	DOTAÇÃO ATUALIZADA (c)	DESPESAS EMPENHADAS Até o Bimestre (d)	DESPESAS LIQUIDADAS Até o Bimestre (e)	DESPESAS PAGAS Até o Bimestre (f)	INSCRITAS EM RESTOS A PAGAR NÃO PROCESSADOS (g)
10- PROFISSIONAIS DA EDUCAÇÃO BÁSICA	0,00	0,00	0,00	0,00	0,00
10.1- Educação Infantil	0,00	0,00	0,00	0,00	0,00
10.1.1- Creche	0,00	0,00	0,00	0,00	0,00
10.1.2- Pré-escola	0,00	0,00	0,00	0,00	0,00
10.2- Ensino Fundamental	0,00	0,00	0,00	0,00	0,00
11- OUTRAS DESPESAS	19.528.639,09	19.524.560,58	19.524.560,58	19.308.960,58	0,00
11.1- Educação Infantil	4.819.206,18	4.815.177,67	4.815.177,67	4.815.177,67	0,00
11.1.1- Creche	0,00	0,00	0,00	0,00	0,00
11.1.2- Pré-escola	4.819.206,18	4.815.177,67	4.815.177,67	4.815.177,67	0,00
11.2- Ensino Fundamental	14.709.432,91	14.709.382,91	14.709.382,91	14.493.782,91	0,00
12- TOTAL DAS DESPESAS COM RECURSOS DO FUNDEB (10 + 11)	19.528.639,09	19.524.560,58	19.524.560,58	19.308.960,58	0,00

INDICADORES DO FUNDEB						
DESPESAS CUSTEADAS COM RECEITAS DO FUNDEB RECEBIDAS NO EXERCÍCIO	DESPESAS EMPENHADAS Até o Bimestre (d)	DESPESAS LIQUIDADAS Até o Bimestre (e)	DESPESAS PAGAS Até o Bimestre (f)	INSCRITAS EM RESTOS A PAGAR NÃO PROCESSADOS	INSCRITAS EM RESTOS A PAGAR NÃO PROCESSADOS (SEM DISPONIBILIDADE DE CAIXA)	
13- Total das Despesas do FUNDEB com Profissionais da Educação Básica	49.810.123,97	49.810.123,97	49.810.123,97	0,00	0,00	
14- Total das Despesas custeadas com FUNDEB - Impostos e Transferências de Impostos	69.334.684,55	69.334.684,55	69.119.084,55	0,00	0,00	
15- Total das Despesas custeadas com FUNDEB - Complementação da União - VAAF	0,00	0,00	0,00	0,00	0,00	
16- Total das Despesas custeadas com FUNDEB - Complementação da União - VAAT	0,00	0,00	0,00	0,00	0,00	
17- Total das Despesas custeadas com FUNDEB - Complementação da União - VAAT Aplicadas na Educação Infantil	0,00	0,00	0,00	0,00	0,00	
18- Total das Despesas custeadas com FUNDEB - Complementação da União - VAAT Aplicadas em Despesa de Capital	0,00	0,00	0,00	0,00	0,00	
INDICADORES - Art. 212-A, inciso XI e § 3º - Constituição Federal	VALOR EXIGIDO (i)	VALOR APLICADO (j)	VALOR CONSIDERADO APÓS DEDUÇÕES(k)	% APLICADA (l)		
19- Mínimo de 70% do FUNDEB na Remuneração dos Profissionais da Educação Básica	32.439.597,71	49.810.123,97	49.810.123,97	73,59		
20- Percentual de 50% da Complementação da União ao FUNDEB (VAAT) na Educação Infantil	0,00	0,00	0,00	64,66		
21- Mínimo de 15% da Complementação da União ao FUNDEB - VAAT em Despesas de Capital	0,00	0,00	0,00	28,11		
INDICADOR - Art.25, § 3º - Lei nº 14.113, de 2020 - (Máximo de 10% de Superávit)	VALOR MÁXIMO PERMITIDO (m)	VALOR NÃO APLICADO (n)	VALOR CONSIDERADO APÓS AJUSTE	% NÃO APLICADA (p)		
22- Total da Receita Recebida e não Aplicada no Exercício	4.634.228,25	22.992.402,10	22.992.402,10	49,61		
INDICADOR - Art.25, § 3º - Lei nº 14.113, de 2020 - (Aplicação do Superávit de Exercício Anterior)	VALOR DE SUPERÁVIT PERMITIDO NO EXERCÍCIO ANTERIOR (q)	VALOR NÃO APLICADO NO EXERCÍCIO ANTERIOR (r)	VALOR DE SUPERÁVIT APLICADO ATÉ O PRIMEIRO QUADRIMESTRE (s)	VALOR APLICADO ATÉ O PRIMEIRO QUADRIMESTRE CONSTITUCIONAL (t)	VALOR APLICADO APÓS O PRIMEIRO QUADRIMESTRE (u)	VALOR NÃO APLICADO (v)
23- Total das Despesas custeadas com Superávit do FUNDEB	0,00	0,00	0,00	0,00	0,00	0,00
23.1- Total das Despesas custeadas com FUNDEB - Impostos e Transferências de Impostos	0,00	0,00	0,00	0,00	0,00	0,00
23.2- Total das Despesas custeadas com FUNDEB - Complementação da União (VAAF + VAAT)	0,00	0,00	0,00	0,00	0,00	0,00
DESPESAS COM MANUTENÇÃO E DESENVOLVIMENTO DO ENSINO – MDE - CUSTEADAS COM RECEITA DE IMPOSTOS (EXCETO FUNDEB)						
DESPESAS COM AÇÕES TÍPICAS DE MDE - RECEITAS DE IMPOSTOS - EXCETO FUNDEB (Por Área de Atuação)	DOTAÇÃO ATUALIZADA (c)	DESPESAS EMPENHADAS (d)	DESPESAS LIQUIDADAS (e)	DESPESAS PAGAS (f)	INSCRITAS EM RESTOS A PAGAR NÃO PROCESSADOS (g)	
24- EDUCAÇÃO INFANTIL	0,00	0,00	0,00	0,00	0,00	
24.1 - Creche	0,00	0,00	0,00	0,00	0,00	
24.2 - Pré-escola	0,00	0,00	0,00	0,00	0,00	
25- ENSINO FUNDAMENTAL	26.870.543,82	26.760.084,92	26.528.383,55	24.778.846,32	231.701,37	
26- TOTAL DAS DESPESAS COM AÇÕES TÍPICAS DE MDE (24 + 25)	26.870.543,82	26.760.084,92	26.528.383,55	24.778.846,32	231.701,37	
APURAÇÃO DAS DESPESAS PARA FINS DE LIMITE MÍNIMO CONSTITUCIONAL						
27- TOTAL DAS DESPESAS DE MDE CUSTEADAS COM RECURSOS DE IMPOSTOS (FUNDEB E RECEITA DE IMPOSTOS) = (L14(d ou e) + L26(d ou e) + L23.1(t))						95.863.068,10
28 (-) RESULTADO LÍQUIDO DAS TRANSFERÊNCIAS DO FUNDEB = (L7)						19.615.675,78
29 (-) RESTOS A PAGAR NÃO PROCESSADOS INSCRITOS NO EXERCÍCIO SEM DISPONIBILIDADE FINANCEIRA DE RECURSOS DO FUNDEB IMPOSTOS4 = (L14h)						0,00
30 (-) RESTOS A PAGAR NÃO PROCESSADOS INSCRITOS NO EXERCÍCIO SEM DISPONIBILIDADE FINANCEIRA DE RECURSOS DE IMPOSTOS 4 e 7						0,00
31 (-) CANCELAMENTO, NO EXERCÍCIO, DE RESTOS A PAGAR INSCRITOS COM DISPONIBILIDADE FINANCEIRA DE RECURSOS DE IMPOSTOS VINCULADOS AO ENSINO = (L34.1(ac) + L34.2(ac))						0,00
32- TOTAL DAS DESPESAS PARA FINS DE LIMITE (27 – (28 + 29 + 30 + 31))						76.247.392,32
APURAÇÃO DO LIMITE MÍNIMO CONSTITUCIONAL	VALOR EXIGIDO (x)	VALOR APLICADO (w)		% APLICADA (y)		
33- APLICAÇÃO EM MDE SOBRE A RECEITA RESULTANTE DE IMPOSTOS	46.118.085,96	76.247.392,32		28,08		
RESTOS A PAGAR INSCRITOS EM EXERCÍCIOS ANTERIORES COM DISPONIBILIDADE FINANCEIRA DE RECURSOS DE IMPOSTOS E DO FUNDEB	SALDO INICIAL (x)	RP LIQUIDADOS (aa)	RP PAGOS (ab)	RP CANCELADOS (ac)	SALDO FINAL (ad)	
34- RESTOS A PAGAR DE DESPESAS COM MDE	0,00	0,00	0,00	0,00	0,00	
34.1 - Executadas com Recursos de Impostos e Transferências de Impostos	0,00	0,00	0,00	0,00	0,00	
34.2 - Executadas com Recursos do FUNDEB - Impostos	0,00	0,00	0,00	0,00	0,00	
34.3 - Executadas com Recursos do FUNDEB - Complementação da União (VAAT + VAAF)	0,00	0,00	0,00	0,00	0,00	
RECEITAS ADICIONAIS PARA FINANCIAMENTO DO ENSINO	PREVISÃO ATUALIZADA (a)		RECEITAS REALIZADAS Até o Bimestre(b)			
35- RECEITA DE TRANSFERÊNCIAS DO FNDE (INCLUINDO RENDIMENTOS DE APLICAÇÃO FINANCEIRA)	3.699.000,00		3.318.001,37			
35.1- Salário-Educação	1.769.000,00		1.557.026,02			
35.2- PDDE	3.000,00		0,00			
35.3- PNAE	1.326.000,00		1.257.877,20			
35.4 - PNATE	572.000,00		263.480,25			
35.5- Outras Transferências do FNDE	29.000,00		239.617,90			
36- RECEITA DE TRANSFERÊNCIAS DE CONVÊNIOS	770.000,00		982.519,94			
37- RECEITA DE ROYALTIES DESTINADOS À EDUCAÇÃO	1.525.000,00		1.929.551,72			
38- RECEITA DE OPERAÇÕES DE CRÉDITO VINCULADAS À EDUCAÇÃO	4.088.000,00		0,00			
39- OUTRAS RECEITAS PARA FINANCIAMENTO DO ENSINO	0,00		0,00			
40- TOTAL DAS RECEITAS ADICIONAIS PARA FINANCIAMENTO DO ENSINO = (35 + 36 + 37 + 38 + 39)	10.082.000,00		6.230.073,03			

OUTRAS DESPESAS COM EDUCAÇÃO (Por Área de Atuação) ⁶	DOTAÇÃO ATUALIZADA (c)	DESPESAS EMPENHADAS (d)	DESPESAS LIQUIDADAS (e)	DESPESAS PAGAS (f)	INSCRITAS EM RESTOS A PAGAR NÃO PROCESSADOS (g)
41- EDUCAÇÃO INFANTIL	14.758.577,45	14.744.342,35	14.713.966,25	14.435.683,74	30.376,10
41.1- Creche	0,00	0,00	0,00	0,00	0,00
41.2- Pré-escola	14.758.577,45	14.744.342,35	14.713.966,25	14.435.683,74	30.376,10
42- ENSINO FUNDAMENTAL	78.655.007,23	78.559.144,20	78.149.383,75	76.374.893,58	409.760,45
43- ENSINO MÉDIO	0,00	0,00	0,00	0,00	0,00
44- ENSINO SUPERIOR	0,00	0,00	0,00	0,00	0,00
45- ENSINO PROFISSIONAL NÃO INTEGRADO AO ENSINO REGULAR	1.726.290,08	1.726.254,18	1.726.254,18	1.726.254,18	0,00
46- TOTAL DAS DESPESAS CUSTEADAS COM RECEITAS ADICIONAIS PARA FINANCIAMENTO DO ENSINO (41 + 42 + 43 + 44 + 45)	95.139.874,76	95.029.740,73	94.589.604,18	92.536.831,50	440.136,55

TOTAL GERAL DAS DESPESAS COM EDUCAÇÃO	DOTAÇÃO ATUALIZADA (c)	DESPESAS EMPENHADAS (d)	DESPESAS LIQUIDADAS (e)	DESPESAS PAGAS (f)	INSCRITAS EM RESTOS A PAGAR NÃO PROCESSADOS (g)
47- TOTAL GERAL DAS DESPESAS COM EDUCAÇÃO (12 + 26 + 46)	97.834.772,34	97.706.993,22	97.111.350,62	94.406.478,93	595.642,60
47.1- Despesas Correntes	88.859.806,23	88.741.734,66	88.479.657,19	86.165.380,59	262.077,47
47.1.1- Pessoal Ativo	60.117.125,68	60.110.614,87	60.110.614,87	60.014.316,13	0,00
47.1.2- Pessoal Inativo	0,00	0,00	0,00	0,00	0,00
47.1.3- Transferências às instituições comunitárias, confessionais ou filantrópicas sem fins lucrativos	0,00	0,00	0,00	0,00	0,00
47.1.4- Outras Despesas Correntes	28.742.680,55	28.631.119,79	28.369.042,32	26.151.064,46	262.077,47
47.2- Despesas de Capital	8.974.966,11	8.965.258,56	8.631.693,43	8.241.098,34	333.565,13
47.2.1- Transferências às instituições comunitárias, confessionais ou filantrópicas sem fins lucrativos	0,00	0,00	0,00	0,00	0,00
47.2.2- Outras Despesas de Capital	8.974.966,11	8.965.258,56	8.631.693,43	8.241.098,34	333.565,13

CONTROLE DA DISPONIBILIDADE FINANCEIRA E CONCILIAÇÃO BANCÁRIA	FUNDEB	SALÁRIO EDUCAÇÃO
48- DISPONIBILIDADE FINANCEIRA EM 31 DE DEZEMBRO DE <EXERCÍCIO ANTERIOR>	1.221.669,55	329.634,57
49- (+) INGRESSO DE RECURSOS ATÉ O BIMESTRE (orçamentário)	191.525.754,80	5.061.347,81
50- (-) PAGAMENTOS EFETUADOS ATÉ O BIMESTRE (orçamentário e restos a pagar)	192.292.599,04	4.519.413,96
51- (-) DISPONIBILIDADE FINANCEIRA ATÉ O BIMESTRE	454.825,31	871.568,42
52- (+) AJUSTES POSITIVOS (RETENÇÕES E OUTROS VALORES EXTRAORÇAMENTÁRIOS)	0,00	0,00
53- (-) AJUSTES NEGATIVOS (OUTROS VALORES EXTRAORÇAMENTÁRIOS)	0,00	0,00
54- (=) SALDO FINANCEIRO CONCILIADO (Saldo Bancário)	454.825,31	871.568,42

FONTE: Sistema: Sistema CONTÁBIL, Unidade Responsável: PREFEITURA MUNICIPAL DE SANTO ANTONIO DE JESUS, Emissão: 18/01/2023, às 11:57:17, Assinado Digitalmente no dia 18/01/2023, às 11:57:17.

1 SE RESULTADO LÍQUIDO DA TRANSFERÊNCIA (7) > 0 = ACRÉSCIMO RESULTANTE DAS TRANSFERÊNCIAS DO FUNDEB, SE RESULTADO LÍQUIDO DA TRANSFERÊNCIA (7) < 0 = DECRÉSCIMO RESULTANTE DAS TRANSFERÊNCIAS DO FUNDEB

2 Limites mínimos anuais a serem cumpridos no encerramento do exercício.

3 Art. 25, § 3º, Lei 14.113/2020: "Até 10% (dez por cento) dos recursos recebidos à conta dos Fundos, inclusive relativos à complementação da União, nos termos do § 2º do art. 16 desta Lei, poderão ser utilizados no primeiro quadrimestre do exercício imediatamente subsequente, mediante abertura de crédito adicional."

4 Os valores referentes à parcela dos Restos a Pagar inscritos sem disponibilidade financeira vinculada à educação deverão ser informados somente no RREO do último bimestre do exercício.

5 Nos cinco primeiros bimestres do exercício o acompanhamento será feito com base na despesa liquidada. No último bimestre do exercício, o valor deverá corresponder ao total da despesa empenhada.

6 As linhas representam áreas de atuação e não correspondem exatamente às subfunções da Função Educação. As despesas classificadas nas demais subfunções típicas e nas subfunções atípicas deverão ser rateadas para essas áreas de atuação.

7 Valor inscrito em RPNP sem disponibilidade de caixa, que não deve ser considerado na apuração dos indicadores e limites.

8 Controle da execução de restos a pagar considerados no cumprimento do limite mínimo dos exercícios anteriores.

GENIVAL DEOLINO SOUZA
Prefeito Municipal
Matrícula: 20023

FRANCISCO CLAUDIO CRUZ DE SOUZA
Tesoureiro
Matrícula: 602925

MARCELO SOUZA MASCARENHAS
Contador(a)
Reg. Prof.: CRC BA 39824/0-6

BA - EXECUTIVO

PREFEITURA MUNICIPAL DE SANTO ANTONIO DE JESUS

RELATÓRIO RESUMIDO DE EXECUÇÃO ORÇAMENTÁRIA

DEMONSTRATIVO DAS RECEITAS DE OPERAÇÕES DE CRÉDITO E DESPESAS DE CAPITAL

ORÇAMENTO FISCAL DA SEGURIDADE SOCIAL

(Janeiro a Dezembro) - 6º Bimestre de 2022



RREO – ANEXO 9 (LRF, art.53, § 1º, inciso I)

Em Reais


RECEITAS	PREVISÃO ATUALIZADA (a)	RECEITAS REALIZADAS (b)	SALDO NÃO REALIZADO (c) = (a) - (b)
RECEITAS DE OPERAÇÕES DE CRÉDITO ¹ (I)	4.088.000,00	0,00	4.088.000,00


DESPESAS	DOTAÇÃO ATUALIZADA (d)	DESPESAS EMPENHADAS (e)	SALDO NÃO EXECUTADO (f) = (d) - (e)
DESPESAS DE CAPITAL	24.230.103,33	24.170.086,24	60.017,09
Investimentos	19.674.211,27	19.614.194,18	60.017,09
Inversões Financeiras	0,00	0,00	0,00
Amortização da Dívida	4.555.892,06	4.555.892,06	0,00
(-) Incentivos Fiscais a Contribuinte	0,00	0,00	0,00
(-) Incentivos Fiscais a Contribuinte por Instituições Financeiras	0,00	0,00	0,00
DESPESA DE CAPITAL LÍQUIDA (II)	24.230.103,33	24.170.086,24	60.017,09
RESULTADO PARA APURAÇÃO DA REGRA DE OURO (III) = (I - II)	-20.142.103,33	-24.170.086,24	4.027.982,91


FONTE: Sistema: Sistema CONTÁBIL, Unidade Responsável: PREFEITURA MUNICIPAL DE SANTO ANTONIO DE JESUS, Emissão:18/01/2023, às 11:57:48, Assinado Digitalmente no dia 18/01/2023, às 11:57:48.

Notas:

¹ Operações de Crédito descritas na CF, art. 167, inciso III.


GENIVAL DEOLINO SOUZA
Prefeito Municipal
Matrícula: 20023


FRANCISCO CLAUDIO CRUZ DE SOUZA
Tesoureiro
Matrícula: 602925


MARCELO SOUZA MASCARENHAS
Contador(a)
Reg. Prof.: CRC BA 39824/0-6

BA - EXECUTIVO

PREFEITURA MUNICIPAL DE SANTO ANTONIO DE JESUS

RELATÓRIO RESUMIDO DE EXECUÇÃO ORÇAMENTÁRIA

DEMONSTRATIVO DA PROJEÇÃO ATUARIAL DO REGIME DE PREVIDÊNCIA

ORÇAMENTO FISCAL DA SEGURIDADE SOCIAL

(Janeiro a Dezembro) - 6º Bimestre de 2022



RREO – ANEXO 10 (LRF, art.53, § 1º, inciso I)

Em Reais

PLANO PREVIDENCIÁRIO				
EXERCÍCIO	RECEITAS PREVIDENCIÁRIAS (a)	DESPESAS PREVIDENCIÁRIAS (b)	RESULTADO PREVIDENCIÁRIO (c) = (a - b)	SALDO FINANCEIRO DO EXERCÍCIO (d) = ("d" exerc. Anterior) + (c)
	0,00	0,00	0,00	0,00

PLANO FINANCEIRO				
EXERCÍCIO	RECEITAS PREVIDENCIÁRIAS (a)	DESPESAS PREVIDENCIÁRIAS (b)	RESULTADO PREVIDENCIÁRIO (c) = (a - b)	SALDO FINANCEIRO DO EXERCÍCIO (d) = ("d" exerc. Anterior) + (c)
	0,00	0,00	0,00	0,00

Fonte: Sistema: Sistema CONTABIL, Unidade responsável: PREFEITURA MUNICIPAL DE SANTO ANTONIO DE JESUS, Emissão: 16/01/2023, às 11:58:36.

GENIVAL DEOLINO SOUZA
Prefeito Municipal
Matricula: 20023

FRANCISCO CLAUDIO CRUZ DE SOUZA
Tesoureiro
Matricula: 602925

MARCELO SOUZA MASCARENHAS
Contador(a)
Reg. Prof.: CRC BA 39824/0-6

BA - EXECUTIVO

PREFEITURA MUNICIPAL DE SANTO ANTONIO DE JESUS

RELATÓRIO RESUMIDO DE EXECUÇÃO ORÇAMENTÁRIA

DEMONSTRATIVO DA RECEITA DE ALIENAÇÃO DE ATIVOS E APLICAÇÃO DOS RECURSOS

ORÇAMENTO FISCAL DA SEGURIDADE SOCIAL

(Janeiro a Dezembro) - 6º Bimestre de 2022



RREO – ANEXO 11 (LRF, art.53, § 1º, inciso I) Em Reais

RECEITAS	PREVISÃO ATUALIZADA (a)	RECEITAS REALIZADAS (b)	SALDO A REALIZAR (c) = (a) - (b)
RECEITA DE ALIENAÇÃO DE ATIVOS (I)	300.000,00	0,00	300.000,00
Receita de Alienação de Bens Móveis	150.000,00	0,00	150.000,00
Receita de Alienação de Bens Imóveis	150.000,00	0,00	150.000,00
Receita de Alienação de Bens Intangíveis	0,00	0,00	0,00
Receita de Rendimentos de Aplicações Financeiras	0,00	0,00	0,00

DESPESAS	DOTAÇÃO ATUALIZADA (d)	DESPESAS EMPENHADAS	DESPESAS LIQUIDADAS	DESPESAS PAGAS (e)	DESPESAS INSCRITAS EM RESTOS A PAGAR NÃO PROCESSADOS	PAGAMENTO DE RESTOS A PAGAR (f)	SALDO A PAGAR (g) = (d-e)
APLICAÇÃO DOS RECURSOS DA ALIENAÇÃO DE ATIVOS (II)	24.230.103,33	24.170.086,24	23.182.365,43	22.761.353,32	987.720,81	1.269.191,29	1.468.750,01
Despesas de Capital	24.230.103,33	24.170.086,24	23.182.365,43	22.761.353,32	987.720,81	1.269.191,29	1.468.750,01
Investimentos	19.674.211,27	19.614.194,18	18.626.473,37	18.205.461,26	987.720,81	1.269.191,29	1.468.750,01
Inversões Financeiras	0,00	0,00	0,00	0,00	0,00	0,00	0,00
Amortização da Dívida	4.555.892,06	4.555.892,06	4.555.892,06	4.555.892,06	0,00	0,00	0,00
Despesas Correntes dos Regimes de Previdência	0,00	0,00	0,00	0,00	0,00	0,00	0,00
Regime Próprio do Servidores Públicos	0,00	0,00	0,00	0,00	0,00	0,00	0,00

SALDO FINANCEIRO A APLICAR	<EXERCÍCIO ANTERIOR> (h)	EXERCÍCIO (j) = (Ib - (IIe+ IIIf))	SALDO ATUAL (j) = (IIIh + IIIj)
VALOR (III)	0,00	-24.030.544,61	-24.030.544,61

FONTE: Sistema: Sistema CONTÁBIL, Unidade Responsável: PREFEITURA MUNICIPAL DE SANTO ANTONIO DE JESUS, Emissão:18/01/2023, às 11:58:50, Assinado Digitalmente no dia 18/01/2023, às 11:58:50.

GENIVAL DEOLINO SOUZA
Prefeito Municipal
Matrícula: 20023

FRANCISCO CLAUDIO CRUZ DE SOUZA
Tesoureiro
Matrícula: 602925

MARCELO SOUZA MASCARENHAS
Contador(a)
Reg. Prof.: CRC BA 39824/0-6

BA - EXECUTIVO

PREFEITURA MUNICIPAL DE SANTO ANTONIO DE JESUS

RELATÓRIO RESUMIDO DE EXECUÇÃO ORÇAMENTÁRIA

DEMONSTRATIVO DAS RECEITAS E DESPESAS COM AÇÕES E SERVIÇOS PÚBLICOS DE SAÚDE

ORÇAMENTO FISCAL DA SEGURIDADE SOCIAL

(Janeiro a Dezembro) - 6º Bimestre de 2022



RREO – ANEXO 12 (LC 141/2012, art. 35)

RS 1,00

RECEITAS RESULTANTES DE IMPOSTOS E TRANSFERÊNCIAS CONSTITUCIONAIS E LEGAIS	PREVISÃO INICIAL	PREVISÃO ATUALIZADA (a)	RECEITA REALIZADAS	
			Até o Bimestre (b)	% (b/a)x100
RECEITA DE IMPOSTOS (I)	38.582.000,00	38.582.000,00	45.564.459,62	118,10
Receita Resultante do Imposto Predial e Territorial Urbano - IPTU	11.185.000,00	11.185.000,00	14.677.198,91	131,22
IPTU	11.185.000,00	11.185.000,00	14.677.198,91	131,22
Multas, Juros de Mora e Outros Encargos do IPTU	0,00	0,00	0,00	0,00
Receita Resultante do Imposto sobre Transmissão Inter Vivos - ITBI	2.605.000,00	2.605.000,00	2.939.867,61	112,85
ITBI	2.605.000,00	2.605.000,00	2.939.867,61	112,85
Multas, Juros de Mora e Outros Encargos do ITBI	0,00	0,00	0,00	0,00
Receita Resultante do Imposto sobre Serviços de Qualquer Natureza - ISS	17.578.000,00	17.578.000,00	20.087.767,74	114,28
ISS	17.578.000,00	17.578.000,00	20.087.767,74	114,28
Multas, Juros de Mora e Outros Encargos do ISS	0,00	0,00	0,00	0,00
Receita Resultante do Imposto sobre a Renda e Proventos de Qualquer Natureza Retido na Fonte – IRRF	7.214.000,00	7.214.000,00	7.859.625,36	108,95
RECEITA DE TRANSFERÊNCIAS CONSTITUCIONAIS E LEGAIS (II)	112.238.000,00	112.238.000,00	131.654.440,00	117,30
Cota-Parte FPM	67.455.000,00	67.455.000,00	78.456.027,56	116,31
Cota-Parte ITR	5.000,00	5.000,00	4.881,28	97,63
Cota-Parte IPVA	8.050.000,00	8.050.000,00	11.450.130,38	142,24
Cota-Parte ICMS	36.430.000,00	36.430.000,00	41.524.633,78	113,98
Cota-Parte IPI-Exportação	298.000,00	298.000,00	218.767,00	73,41
Compensações Financeiras Provenientes de Impostos e Transferências Constitucionais	0,00	0,00	0,00	0,00
Desoneração ICMS (LC 87/96)	0,00	0,00	0,00	0,00
Outras	0,00	0,00	0,00	0,00
TOTAL DAS RECEITAS RESULTANTES DE IMPOSTOS E TRANSFERÊNCIAS CONSTITUCIONAIS E LEGAIS - (III) = (I) + (II)	150.820.000,00	150.820.000,00	177.218.899,62	117,50

DESPESAS COM AÇÕES E SERVIÇOS PÚBLICOS DE SAÚDE (ASPS) – POR SUBFUNÇÃO E CATEGORIA ECONÔMICA	DOTAÇÃO INICIAL	DOTAÇÃO ATUALIZADA (c)	DESPESAS EMPENHADAS		DESPESAS LIQUIDADAS		DESPESAS PAGAS		Inscritas em Restos a Pagar não Processados (g)
			Até o Bimestre (d)	% (d/c)x100	Até o Bimestre (e)	% (e/c)x100	Até o Bimestre (f)	% (f/c)x100	
ATENÇÃO BÁSICA (IV)	11.180.000,00	11.287.715,54	11.287.714,23	100,00	10.429.185,33	92,39	10.348.133,75	91,68	0,00
Despesas Correntes	11.010.000,00	11.287.715,54	11.287.714,23	100,00	10.429.185,33	92,39	10.348.133,75	91,68	0,00
Despesas de Capital	170.000,00	0,00	0,00	0,00	0,00	0,00	0,00	0,00	0,00
ASSISTÊNCIA HOSPITALAR E AMBULATORIAL (V)	13.981.000,00	13.405.957,70	13.399.269,31	99,95	11.649.485,47	86,90	11.609.430,05	86,60	0,00
Despesas Correntes	13.561.000,00	13.405.957,70	13.399.269,31	99,95	11.649.485,47	86,90	11.609.430,05	86,60	0,00
Despesas de Capital	420.000,00	0,00	0,00	0,00	0,00	0,00	0,00	0,00	0,00
SUORTE PROFILÁTICO E TERAPÊUTICO (VI)	445.000,00	531.228,30	531.228,05	100,00	418.542,19	78,79	403.627,25	75,98	0,00
Despesas Correntes	445.000,00	531.228,30	531.228,05	100,00	418.542,19	78,79	403.627,25	75,98	0,00
Despesas de Capital	0,00	0,00	0,00	0,00	0,00	0,00	0,00	0,00	0,00
VIGILÂNCIA SANITÁRIA (VII)	178.000,00	112.222,94	111.872,94	99,69	107.536,06	95,82	107.536,06	95,82	0,00
Despesas Correntes	178.000,00	112.222,94	111.872,94	99,69	107.536,06	95,82	107.536,06	95,82	0,00
Despesas de Capital	0,00	0,00	0,00	0,00	0,00	0,00	0,00	0,00	0,00
VIGILÂNCIA EPIDEMIOLÓGICA (VIII)	2.044.000,00	1.548.461,70	1.545.321,89	99,80	1.532.974,92	99,00	1.530.438,17	98,84	0,00
Despesas Correntes	2.034.000,00	1.548.461,70	1.545.321,89	99,80	1.532.974,92	99,00	1.530.438,17	98,84	0,00
Despesas de Capital	10.000,00	0,00	0,00	0,00	0,00	0,00	0,00	0,00	0,00
ALIMENTAÇÃO E NUTRIÇÃO (IX)	0,00	0,00	0,00	0,00	0,00	0,00	0,00	0,00	0,00
Despesas Correntes	0,00	0,00	0,00	0,00	0,00	0,00	0,00	0,00	0,00
Despesas de Capital	0,00	0,00	0,00	0,00	0,00	0,00	0,00	0,00	0,00
OUTRAS SUBFUNÇÕES (X)	5.474.000,00	10.705.887,41	10.705.877,70	100,00	10.552.748,28	98,57	10.453.555,24	97,64	0,00
Despesas Correntes	5.437.000,00	10.681.909,45	10.681.899,74	100,00	10.528.770,32	98,57	10.433.994,24	97,68	0,00
Despesas de Capital	37.000,00	23.977,96	23.977,96	100,00	23.977,96	100,00	19.561,00	81,58	0,00
TOTAL (XI) = (IV + V + VI + VII + VIII + IX + X)	33.302.000,00	37.591.473,59	37.581.284,12	99,97	34.690.472,25	92,28	34.452.720,52	91,65	0,00

APURAÇÃO DO CUMPRIMENTO DO LIMITE MÍNIMO PARA APLICAÇÃO EM ASPS	DESPESAS EMPENHADAS (D)	DESPESAS LIQUIDADAS (E)	DESPESAS PAGAS (F)
Total das Despesas com ASPS (XII) = (XI)	37.581.284,12	34.690.472,25	34.452.720,52
(-) Restos a Pagar Não Processados Inscritos Indevidamente no Exercício sem Disponibilidade Financeira (XIII)	0,00	0,00	0,00
(-) Despesas Custeadas com Recursos Vinculados à Parcela do Percentual Mínimo que não foi Aplicada em ASPS em Exercícios Anteriores (XIV)	0,00	0,00	0,00
(-) Despesas Custeadas com Disponibilidade de Caixa Vinculada aos Restos a Pagar Cancelados (XV)	0,00	0,00	0,00
(=) VALOR APLICADO EM ASPS (XVI) = (XII - XIII - XIV - XV)	37.581.284,12	34.690.472,25	34.452.720,52
Despesa Mínima a ser Aplicada em ASPS (XVII) = (III) x 15% (LC 141/2012)	26.582.834,94	26.582.834,94	26.582.834,94
Despesa Mínima a ser Aplicada em ASPS (XVIII) = (III) x % (Lei Orgânica Municipal)	-	-	-
Diferença entre o Valor Aplicado e a Despesa Mínima a ser Aplicada (XVIII) = (XVI) (d ou e) - (XVII)	10.998.449,18	8.107.637,31	-
Limite não Cumprido (XIX) = (XVIII) (Quando valor for inferior a zero)	0,00	0,00	0,00
PERCENTUAL DA RECEITA DE IMPOSTOS E TRANSFERÊNCIAS CONSTITUCIONAIS E LEGAIS APLICADO EM ASPS (XVI / III) * 100 (mínimo de 15% conforme LC nº 141/2012 ou da Lei Orgânica Municipal)	21,21	19,57	17,44

BA - EXECUTIVO

PREFEITURA MUNICIPAL DE SANTO ANTONIO DE JESUS

RELATÓRIO RESUMIDO DE EXECUÇÃO ORÇAMENTÁRIA

DEMONSTRATIVO DAS RECEITAS E DESPESAS COM AÇÕES E SERVIÇOS PÚBLICOS DE SAÚDE

ORÇAMENTO FISCAL DA SEGURIDADE SOCIAL

(Janeiro a Dezembro) - 6º Bimestre de 2022



CONTROLE DO VALOR REFERENTE AO PERCENTUAL MÍNIMO NÃO CUMPRIDO EM EXERCÍCIOS ANTERIORES PARA FINS DE APLICAÇÃO DOS RECURSOS VINCULADOS CONFORME ARTIGOS 25 E 26 DA LC 141/2012	LIMITE NÃO CUMPRIDO				Saldo Final (não aplicado) I (l) = (h - (i ou j))
	Saldo Inicial (no exercício atual) (h)	Despesas Custeadas no Exercício de Referência			
		Empenhado (i)	Liquidado (j)	Pago (k)	
Diferença de limite não cumprido em 2021	0,00	0,00	0,00	0,00	0,00
Diferença de limite não cumprido em 2020	0,00	0,00	0,00	0,00	0,00
Diferença de limite não cumprido em Exercícios Anteriores	0,00	0,00	0,00	0,00	0,00
TOTAL DA DIFERENÇA DE LIMITE NÃO CUMPRIDO EM EXERCÍCIOS ANTERIORES (XX)	0,00	0,00	0,00	0,00	0,00

EXECUÇÃO DE RESTOS A PAGAR

EXERCÍCIO DO EMPENHO	Valor Mínimo para aplicação em ASPS (m)	Valor aplicado em ASPS no exercício (n)	Valor aplicado além do limite mínimo (o) = (n - m), se < 0, então (o) = 0	Total inscrito em RP no exercício (p)	RPNP Indevidamente no Exercício sem Disponibilidade Financeira q = (XIII d)	Valor inscrito em RP considerado no Limite (r) = (p - (o + q)) se < 0, então (r) = (0)	Total de RP pagos (s)	Total de RP a pagar (t)	Total de RP cancelados ou prescritos (u)	Diferença entre o valor aplicado além do limite e o total de RP cancelados (v) = (o + q - u)
Empenhos de 2021 (regra nova)	0,00	0,00	0,00	0,00	0,00	0,00	0,00	0,00	0,00	0,00
Empenhos de 2020 (regra nova)	0,00	0,00	0,00	0,00	0,00	0,00	0,00	0,00	0,00	0,00
Empenhos de 2019	0,00	0,00	0,00	0,00	0,00	0,00	0,00	0,00	0,00	0,00
Empenhos de 2018	0,00	0,00	0,00	0,00	0,00	0,00	0,00	0,00	0,00	0,00
Empenhos de 2017 e anteriores	0,00	0,00	0,00	0,00	0,00	0,00	0,00	0,00	0,00	0,00
TOTAL DOS RESTOS A PAGAR CANCELADOS OU PRESCRITOS ATÉ O FINAL DO EXERCÍCIO ATUAL QUE AFETARAM O CUMPRIMENTO DO LIMITE (XXI)										0,00
TOTAL DOS RESTOS A PAGAR CANCELADOS OU PRESCRITOS ATÉ O FINAL DO EXERCÍCIO ANTERIOR QUE AFETARAM O CUMPRIMENTO DO LIMITE (XXII)										0,00
TOTAL DOS RESTOS A PAGAR CANCELADOS OU PRESCRITOS NO EXERCÍCIO ATUAL QUE AFETARAM O CUMPRIMENTO DO LIMITE (XXIII) = (XXI - XXII)										0,00

CONTROLE DE RESTOS A PAGAR CANCELADOS OU PRESCRITOS CONSIDERADOS PARA FINS DE APLICAÇÃO DA DISPONIBILIDADE DE CAIXA CONFORME ARTIGO 248 1º e 2º DA LC 141/2012	RESTOS A PAGAR CANCELADOS OU PRESCRITOS				Saldo Final (não aplicado) I (aa) = (w - (x ou y))
	Saldo Inicial (w)	Despesas Custeadas no Exercício de Referência			
		Empenhado (x)	Liquidado (y)	Pago (z)	
Restos a pagar cancelados ou prescritos em 2020 a serem compensados (XXIV)	0,00	0,00	0,00	0,00	0,00
Restos a pagar cancelados ou prescritos em 2019 a serem compensados (XXV)	0,00	0,00	0,00	0,00	0,00
Restos a pagar cancelados ou prescritos em exercícios anteriores a serem compensados (XXVI)	0,00	0,00	0,00	0,00	0,00
TOTAL DE RESTOS A PAGAR CANCELADOS OU PRESCRITOS A COMPENSAR (XXVII)	0,00	0,00	0,00	0,00	0,00

RECEITAS ADICIONAIS PARA O FINANCIAMENTO DA SAÚDE NÃO COMPUTADAS NO CÁLCULO DO MÍNIMO	PREVISÃO INICIAL	PREVISÃO ATUALIZADA (a)	RECEITA REALIZADAS	
			Até o Bimestre (b)	% (b/a)x100
RECEITAS DE TRANSFERÊNCIAS PARA A SAÚDE (XXVIII)	41.463.000,00	41.463.000,00	44.599.115,91	107,56
Provenientes da União	39.103.000,00	39.103.000,00	42.207.642,79	107,94
Provenientes dos Estados	2.360.000,00	2.360.000,00	2.391.473,12	101,33
Provenientes de Outros Municípios	0,00	0,00	0,00	0,00
RECEITA DE OPERAÇÕES DE CREDITO INTERNAS E EXTERNAS VINCULADAS A SAUDE (XXIX)	0,00	0,00	0,00	0,00
OUTRAS RECEITAS (XXX)	0,00	0,00	0,00	0,00
TOTAL DE RECEITAS ADICIONAIS PARA FINANCIAMENTO DA SAUDE (XXXI) = (XXVIII + XXIX + XXX)	41.463.000,00	41.463.000,00	44.599.115,91	107,56

BA - EXECUTIVO

PREFEITURA MUNICIPAL DE SANTO ANTONIO DE JESUS

RELATÓRIO RESUMIDO DE EXECUÇÃO ORÇAMENTÁRIA

DEMONSTRATIVO DAS RECEITAS E DESPESAS COM AÇÕES E SERVIÇOS PÚBLICOS DE SAÚDE

ORÇAMENTO FISCAL DA SEGURIDADE SOCIAL

(Janeiro a Dezembro) - 6º Bimestre de 2022



DESPESAS COM SAÚDE NÃO COMPUTADAS NO CÁLCULO DO MÍNIMO									
DESPESAS COM SAÚDE POR SUBFUNÇÕES E CATEGORIA ECONÔMICA NÃO COMPUTADAS NO CÁLCULO DO MÍNIMO	DOTAÇÃO INICIAL	DOTAÇÃO ATUALIZADA (c)	DESPESAS EMPENHADAS		DESPESAS LIQUIDADAS		DESPESAS PAGAS		Inscritas em Restos a Pagar não Processados (g)
			Até o Bimestre (d)	% (d/c)x100	Até o Bimestre (e)	% (e/c)x100	Até o Bimestre (f)	% (f/c)x100	
ATENÇÃO BÁSICA (XXXII)	16.929.000,00	22.573.406,71	22.573.043,97	100,00	21.600.012,97	95,69	21.428.442,22	94,93	0,00
Despesas Correntes	16.654.000,00	21.600.106,41	21.599.743,67	100,00	20.633.672,67	95,53	20.470.075,92	94,77	0,00
Despesas de Capital	275.000,00	973.300,30	973.300,30	100,00	966.340,30	99,28	958.366,30	98,47	0,00
ASSISTÊNCIA HOSPITALAR E AMBULATORIAL (XXXIII)	19.962.000,00	17.456.044,37	17.451.648,89	99,97	16.520.850,91	94,64	16.322.496,19	93,51	0,00
Despesas Correntes	18.618.000,00	17.442.174,45	17.437.778,97	99,97	16.515.270,99	94,69	16.320.711,27	93,57	0,00
Despesas de Capital	1.344.000,00	13.869,92	13.869,92	100,00	5.579,92	40,23	1.784,92	12,87	0,00
SUORTE PROFILÁTICO E TERAPÊUTICO (XXXIV)	569.000,00	1.523.339,69	1.523.291,60	100,00	1.415.241,86	92,90	1.351.165,77	88,70	0,00
Despesas Correntes	559.000,00	1.516.520,98	1.516.472,89	100,00	1.412.441,86	93,14	1.348.365,77	88,91	0,00
Despesas de Capital	10.000,00	6.818,71	6.818,71	100,00	2.800,00	41,06	2.800,00	41,06	0,00
VIGILÂNCIA SANITÁRIA (XXXV)	741.000,00	832.917,43	832.849,74	99,99	832.529,47	99,95	832.257,88	99,92	0,00
Despesas Correntes	731.000,00	832.917,43	832.849,74	99,99	832.529,47	99,95	832.257,88	99,92	0,00
Despesas de Capital	10.000,00	0,00	0,00	0,00	0,00	0,00	0,00	0,00	0,00
VIGILÂNCIA EPIDEMIOLÓGICA (XXXVI)	3.317.000,00	4.300.287,50	4.295.745,06	99,89	4.279.889,73	99,53	4.275.113,59	99,41	0,00
Despesas Correntes	3.307.000,00	4.265.624,50	4.261.082,06	99,89	4.254.101,73	99,73	4.249.325,59	99,62	0,00
Despesas de Capital	10.000,00	34.663,00	34.663,00	100,00	25.788,00	74,40	25.788,00	74,40	0,00
ALIMENTAÇÃO E NUTRIÇÃO (XXXVII)	0,00	0,00	0,00	0,00	0,00	0,00	0,00	0,00	0,00
Despesas Correntes	0,00	0,00	0,00	0,00	0,00	0,00	0,00	0,00	0,00
Despesas de Capital	0,00	0,00	0,00	0,00	0,00	0,00	0,00	0,00	0,00
OUTRAS SUBFUNÇÕES (XXXVIII)	0,00	0,00	0,00	0,00	0,00	0,00	0,00	0,00	0,00
Despesas Correntes	0,00	0,00	0,00	0,00	0,00	0,00	0,00	0,00	0,00
Despesas de Capital	0,00	0,00	0,00	0,00	0,00	0,00	0,00	0,00	0,00
TOTAL DAS DESPESAS NÃO COMPUTADAS NO CÁLCULO DO MÍNIMO (XXXIX) = (XXXII + XXXIII + XXXIV + XXXV + XXXVI + XXXVII + XXXVIII)	41.518.000,00	46.685.995,70	46.676.579,26	99,98	44.648.524,94	95,64	44.209.475,65	94,70	0,00
DESPESAS TOTAIS COM SAÚDE EXECUTADAS COM RECURSOS PRÓPRIOS E COM RECURSOS TRANSFERIDOS DE OUTROS ENTES									
DESPESAS TOTAIS COM SAÚDE EXECUTADAS COM RECURSOS PRÓPRIOS E COM RECURSOS TRANSFERIDOS DE OUTROS ENTES	DOTAÇÃO INICIAL	DOTAÇÃO ATUALIZADA (c)	DESPESAS EMPENHADAS		DESPESAS LIQUIDADAS		DESPESAS PAGAS		Inscritas em Restos a Pagar não Processados
			Até o Bimestre (d)	% (d/c)x100	Até o Bimestre (e)	% (e/c)x100	Até o bimestre (f)	% (f/c)x100	
ATENÇÃO BÁSICA (XL) = (IV + XXXII)	28.109.000,00	33.861.122,25	33.860.758,20	100,00	32.029.198,30	94,59	31.776.575,97	93,84	0,00
ASSISTÊNCIA HOSPITALAR E AMBULATORIAL (XLI) = (V + XXXIII)	33.943.000,00	30.862.002,07	30.850.918,20	99,96	28.170.336,38	91,28	27.931.926,24	90,51	0,00
SUORTE PROFILÁTICO E TERAPÊUTICO (XLII) = (VI + XXXIV)	1.014.000,00	2.054.567,99	2.054.519,65	100,00	1.833.784,05	89,25	1.754.793,02	85,41	0,00
VIGILÂNCIA SANITÁRIA (XLIII) = (VII + XXXV)	919.000,00	945.140,37	944.722,68	99,96	940.065,53	99,46	939.793,94	99,43	0,00
VIGILÂNCIA EPIDEMIOLÓGICA (XLIV) = (VIII + XXXVI)	5.361.000,00	5.848.749,20	5.841.066,95	99,87	5.812.864,65	99,39	5.805.551,76	99,26	0,00
ALIMENTAÇÃO E NUTRIÇÃO (XLV) = (XIX + XXXVII)	0,00	0,00	0,00	0,00	0,00	0,00	0,00	0,00	0,00
OUTRAS SUBFUNÇÕES (XLVI) = (X + XXXVIII)	5.474.000,00	10.705.887,41	10.705.877,70	100,00	10.552.748,28	98,57	10.453.555,24	97,64	0,00
TOTAL DAS DESPESAS COM SAÚDE (XLVII) = (XI + XXXIX)	74.820.000,00	84.277.469,29	84.257.863,38	99,98	79.338.997,19	94,14	78.662.196,17	93,34	0,00
(-) Despesas executadas com recursos provenientes das transferências de recursos de outros entes	41.518.000,00	46.685.995,70	46.676.579,26	99,98	44.648.524,94	95,64	44.209.475,65	94,70	0,00
TOTAL DAS DESPESAS EXECUTADAS COM RECURSOS PRÓPRIOS (XLVIII)	33.302.000,00	37.591.473,59	37.581.284,12	99,97	34.690.472,25	92,28	34.452.720,52	91,65	0,00

FONTE: Sistema: Sistema CONTÁBIL, Unidade Responsável: PREFEITURA MUNICIPAL DE SANTO ANTONIO DE JESUS, Emissão: 18/01/2023, às 11:59:18, Assinado Digitalmente no dia 18/01/2023, às 11:59:18.

Notas:


1 Nos cinco primeiros bimestres do exercício, o acompanhamento será feito com base na despesa liquidada. No último bimestre do exercício, o valor deverá corresponder ao total da despesa empenhada.

2 Até o exercício de 2018, o controle da execução dos restos a pagar considerava apenas os valores dos restos a pagar não processados (regra antiga). A partir do exercício de 2019, o controle da execução dos restos a pagar considera os restos a pagar processados e não processados (regra nova).

3 Essas despesas são consideradas executadas pelo ente transferidor.


GENIVAL DEOLINO SOUZA
Prefeito Municipal
Matrícula: 20023


FRANCISCO CLAUDIO CRUZ DE SOUZA
Tesorreiro
Matrícula: 602925


MARCELO SOUZA MASCARENHAS
Contador(a)
Reg. Prof.: CRC BA 39824/0-6

BA - EXECUTIVO

PREFEITURA MUNICIPAL DE SANTO ANTONIO DE JESUS

RELATÓRIO RESUMIDO DE EXECUÇÃO ORÇAMENTÁRIA

DEMONSTRATIVO DAS PARCERIAS PÚBLICO-PRIVADAS

ORÇAMENTO FISCAL DA SEGURIDADE SOCIAL

(Janeiro a Dezembro) - 6º Bimestre de 2022



RREO – Anexo 13 (Lei nº 11.079, de 30.12.2004, arts. 22, 25 e 28)

RS 1,00

IMPACTOS DAS CONTRATACÕES DE PPP	SALDO TOTAL EM 31 DE DEZEMBRO DO EXERCÍCIO ANTERIOR (a)	REGISTROS EFETUADOS EM 2022	
		No bimestre	Até o bimestre (b)
TOTAL DE ATIVOS	0,00	0,00	0,00
Ativos Constituídos na SPE	0,00	0,00	0,00
TOTAL DE PASSIVOS (I)	0,00	0,00	0,00
Obrigações decorrentes de Ativos Constituídos pela SPE	0,00	0,00	0,00
Provisões de PPP	0,00	0,00	0,00
Outros Passivos	0,00	0,00	0,00
ATOS POTENCIAIS PASSIVOS	0,00	0,00	0,00
Obrigações Contratuais	0,00	0,00	0,00
Riscos não Provisionados	0,00	0,00	0,00
Garantias Concedidas	0,00	0,00	0,00
Outros Passivos Contingentes	0,00	0,00	0,00

DESPESAS DE PPP	EXERCÍCIO ANTERIOR	EXERCÍCIO CORRENTE 2022	2023	2024	2025	2026	2027	2028	2029	2030	2031
Do Ente Federado, exceto estatais não dependentes (I)	0,00	0,00	0,00	0,00	0,00	0,00	0,00	0,00	0,00	0,00	0,00
Das Estatais Não-dependentes	0,00	0,00	0,00	0,00	0,00	0,00	0,00	0,00	0,00	0,00	0,00
TOTAL DAS DESPESAS	0,00	0,00	0,00	0,00	0,00	0,00	0,00	0,00	0,00	0,00	0,00
PPP A CONTRATAR (II)	0,00	0,00	0,00	0,00	0,00	0,00	0,00	0,00	0,00	0,00	0,00
RECEITA CORRENTE LÍQUIDA (RCL) (III)	245.462.368,37	297.276.014,80	0,00	0,00	0,00	0,00	0,00	0,00	0,00	0,00	0,00
TOTAL DAS DESPESAS CONSIDERADA PARA O LIMITE (IV = I + II)	0,00	0,00	0,00	0,00	0,00	0,00	0,00	0,00	0,00	0,00	0,00
TOTAL DAS DESPESAS / RCL (%) (V = IV / III)	0,00	0,00	0,00	0,00	0,00	0,00	0,00	0,00	0,00	0,00	0,00

Nota:

FONTE: Sistema: Sistema CONTÁBIL, Unidade Responsável: PREFEITURA MUNICIPAL DE SANTO ANTONIO DE JESUS, Emissão: 18/01/2023, às 12:00:07, Assinado Digitalmente no dia 18/01/2023, às 12:00:07.

GENIVAL DEOLINO SOUZA
Prefeito Municipal
Matrícula: 20023

FRANCISCO CLAUDIO CRUZ DE SOUZA
Tesoreroiro
Matrícula: 602925

MARCELO SOUZA MASCARENHAS
Contador(a)
Reg. Prof.: CRC BA 39824/0-6

BA - EXECUTIVO

PREFEITURA MUNICIPAL DE SANTO ANTONIO DE JESUS

RELATÓRIO RESUMIDO DE EXECUÇÃO ORÇAMENTÁRIA

DEMONSTRATIVO SIMPLIFICADO DO RELATÓRIO RESUMIDO DA EXECUÇÃO ORÇAMENTÁRIA

ORÇAMENTO FISCAL DA SEGURIDADE SOCIAL

(Janeiro a Dezembro) - 6º Bimestre de 2022



RREO - Anexo 14 (LRF, Art. 48)		Em Reais			
BALANÇO ORÇAMENTÁRIO		Até o Bimestre			
RECEITAS					
Previsão Inicial		267.993.000,00			
Previsão Atualizada		267.993.000,00			
Receitas Realizadas		300.763.501,37			
Déficit Orçamentário		0,00			
Saldos de Exercícios Anteriores (Utilizados para Créditos Adicionais)		0,00			
DESPESAS					
Dotação Inicial		267.993.000,00			
Créditos Adicionais		173.861.293,84			
Dotação Atualizada		319.528.749,90			
Despesas Empenhadas		309.630.187,33			
Despesas Liquidadas		298.715.559,28			
Despesas Pagas		290.210.799,45			
Superávit Orçamentário		2.047.942,09			
DESPESAS POR FUNÇÃO / SUBFUNÇÃO		Até o Bimestre			
Despesas Empenhadas		309.630.187,33			
Despesas Liquidadas		298.715.559,28			
RECEITA CORRENTE LÍQUIDA - RCL		Até o Bimestre			
Receita Corrente Líquida		297.276.014,80			
Receita Corrente Líquida Ajustada para Cálculo dos Limites de Endividamento		297.276.014,80			
Receita Corrente Líquida Ajustada para Cálculo dos Limites da Despesa com Pessoal		297.276.014,80			
RECEITAS E DESPESAS DOS REGIMES DE PREVIDÊNCIA DOS SERVIDORES		Até o Bimestre			
Regime Próprio de Previdência dos Servidores - PLANO PREVIDENCIÁRIO					
Receitas Previdenciárias Realizadas		0,00			
Despesas Previdenciárias Empenhadas		0,00			
Despesas Previdenciárias Liquidadas		0,00			
Resultado Previdenciário		0,00			
Regime Próprio de Previdência dos Servidores - PLANO FINANCEIRO					
Receitas Previdenciárias Realizadas		0,00			
Despesas Previdenciárias Empenhadas		0,00			
Despesas Previdenciárias Liquidadas		0,00			
Resultado Previdenciário		0,00			
RESULTADO NOMINAL E PRIMÁRIO		Meta Fixada no Anexo de Metas Fiscais da LDO (a)	Resultado Apurado Até o Bimestre (b)	% em Relação à Meta (b/a)	
Resultado Nominal		0,00	6.316.606,33	631.660,633,00	
Resultado Primário		0,00	4.829.209,67	482.920,967,00	
RESTOS A PAGAR A PAGAR POR PODER E MINISTÉRIO PÚBLICO		Inscrição	Cancelamento Até o Bimestre	Pagamento Até o Bimestre	Saldo a Pagar
RESTOS A PAGAR PROCESSADOS		4.210.133,97	0,00	3.641.654,73	568.479,24
Poder Executivo		4.210.133,97	0,00	3.641.654,73	568.479,24
Poder Legislativo		0,00	0,00	0,00	0,00
Poder Judiciário		0,00	0,00	0,00	0,00
Ministério Público		0,00	0,00	0,00	0,00
Defensoria Pública		0,00	0,00	0,00	0,00
RESTOS A PAGAR NÃO-PROCESSADOS		12.840.557,55	0,00	5.150.332,92	7.690.224,63
Poder Executivo		12.840.557,55	0,00	5.150.332,92	7.690.224,63
Poder Legislativo		0,00	0,00	0,00	0,00
Poder Judiciário		0,00	0,00	0,00	0,00
Ministério Público		0,00	0,00	0,00	0,00
Defensoria Pública		0,00	0,00	0,00	0,00
TOTAL		17.050.691,52	0,00	8.791.987,65	8.258.703,87
DESPESAS COM MANUTENÇÃO E DESENVOLVIMENTO DO ENSINO		Valor Apurado Até o Bimestre	Limites Constitucionais Anuais		
			% Mínimo a Aplicar no Exercício	% Aplicado Até o Bimestre	
Mínimo Anual de <18% / 25%> das Receitas de Impostos na Manutenção e Desenvolvimento do Ensino		76.247.392,32	<18% / 25%>	41,33	
Mínimo Anual de 70% do FUNDEB na Remuneração dos Profissionais da Educação Básica		32.439.597,71	70%	107,48	
Percentual de 50% da Complementação da União ao FUNDEB (VAAT) na Educação Infantil		0,00	50%	0,00	
Mínimo de 15% da Complementação da União ao FUNDEB (VAAT) em Despesas de Capital		0,00	15%	0,00	
RECEITAS DE OPERAÇÕES DE CRÉDITO E DESPESAS DE CAPITAL		Valor Apurado Até o Bimestre	Saldo não realizado		
Receitas de Operação de Crédito		0,00	4.088.000,00		
Despesa de Capital Líquida		24.170.086,24	60.017,09		
PROJEÇÃO ATUARIAL DOS REGIMES DE PREVIDÊNCIA		Exercício	10º Exercício	20º Exercício	35º Exercício
Plano Previdenciário		0,00	0,00	0,00	0,00
Receitas Previdenciárias		0,00	0,00	0,00	0,00
Despesas Previdenciárias		0,00	0,00	0,00	0,00
Resultado Previdenciário		0,00	0,00	0,00	0,00
Plano Financeiro		0,00	0,00	0,00	0,00
Receitas Previdenciárias		0,00	0,00	0,00	0,00
Despesas Previdenciárias		0,00	0,00	0,00	0,00
Resultado Previdenciário		0,00	0,00	0,00	0,00
RECEITA DA ALIENAÇÃO DE ATIVOS E APLICAÇÃO DOS RECURSOS		Valor Apurado Até o Bimestre	Saldo a realizado		
Receita de Capital Resultante de Alienação de Ativos		0,00	0,00		
Aplicação dos Recursos da Alienação de Ativos		0,00	0,00		

BA - EXECUTIVO

PREFEITURA MUNICIPAL DE SANTO ANTONIO DE JESUS

RELATÓRIO RESUMIDO DE EXECUÇÃO ORÇAMENTÁRIA

DEMONSTRATIVO SIMPLIFICADO DO RELATÓRIO RESUMIDO DA EXECUÇÃO ORÇAMENTÁRIA

ORÇAMENTO FISCAL DA SEGURIDADE SOCIAL

(Janeiro a Dezembro) - 6º Bimestre de 2022



DESPESAS COM AÇÕES E SERVIÇOS PÚBLICOS DE SAÚDE	Valor Apurado Até o Bimestre	Limites Constitucionais Anual	
		% Mínimo a Aplicar no Exercício	% Aplicado Até o Bimestre
Despesas com Ações e Serviços Públicos de Saúde executadas com recursos de impostos	34.690.472,25	15,00	21,21
DESPESAS DE CARÁTER CONTINUADO DERIVADAS DE PPP		Valor Apurado no Exercício Corrente	
Total das Despesas Consideradas para o Limite / RCL (%)			0,00

FONTE: Sistema: Sistema CONTÁBIL, Unidade Responsável: PREFEITURA MUNICIPAL DE SANTO ANTONIO DE JESUS, Emissão:18/01/2023, às 13:52:54, Assinado Digitalmente no dia 18/01/2023, às 13:52:54.

GENIVAL DEOLINO SOUZA
Prefeito Municipal
Matrícula: 20023

FRANCISCO CLAUDIO CRUZ DE SOUZA
Tesoureiro
Matrícula: 602925

MARCELO SOUZA MASCARENHAS
Contador(a)
Reg. Prof.: CRC BA 39824/0-6

Relatório de Gestão Fiscal

BA - EXECUTIVO

PREFEITURA MUNICIPAL DE SANTO ANTONIO DE JESUS
RELATÓRIO DE GESTÃO FISCAL

DEMONSTRATIVO DA DESPESA COM PESSOAL - CONSOLIDADO
ORÇAMENTO FISCAL DA SEGURIDADE SOCIAL

Janeiro de 2022 até Dezembro de 2022



RGF - ANEXO 1 (LRF, art. 55, inciso I, alínea "a")

Em Reais

DESPESAS COM PESSOAL	DESPESAS EXECUTADAS Últimos 12 Meses													INSCRITAS EM RECURSOS A PAGAR NÃO PROCESSADOS (b)
	LIQUIDADAS													
	01/2022	02/2022	03/2022	04/2022	05/2022	06/2022	07/2022	08/2022	09/2022	10/2022	11/2022	12/2022	TOTAL (ÚLT. 12 M.) (a)	
DESPESA BRUTA COM PESSOAL (I)	7.658.330,34	9.197.079,03	9.532.043,32	10.042.805,69	11.405.607,84	11.463.645,70	11.820.540,81	11.284.529,09	10.658.887,72	10.543.456,87	11.766.550,03	14.825.954,67	130.199.431,11	18.620,00
Pessoal Ativo	7.658.330,34	9.197.079,03	9.532.043,32	10.042.805,69	11.405.607,84	11.463.645,70	11.820.540,81	11.284.529,09	10.658.887,72	10.543.456,87	11.766.550,03	14.825.954,67	130.199.431,11	18.620,00
Vencimentos, Vantagens e Outras Despesas Variáveis	7.578.201,80	7.717.149,90	8.019.665,58	8.504.849,98	9.696.385,34	9.607.108,16	9.961.135,76	9.331.133,28	10.281.903,95	10.636.115,64	9.844.598,66	14.642.314,79	115.820.562,84	0,00
Obrigações Patronais	80.128,54	1.479.929,13	1.512.377,74	1.537.955,71	1.709.222,50	1.856.537,54	1.859.405,05	1.953.395,81	376.983,77	-92.658,77	1.921.951,37	183.639,88	14.378.868,27	18.620,00
Pessoal Inativo e Pensionistas	0,00	0,00	0,00	0,00	0,00	0,00	0,00	0,00	0,00	0,00	0,00	0,00	0,00	0,00
Aposentadorias, Reserva e Reformas	0,00	0,00	0,00	0,00	0,00	0,00	0,00	0,00	0,00	0,00	0,00	0,00	0,00	0,00
Pensões	0,00	0,00	0,00	0,00	0,00	0,00	0,00	0,00	0,00	0,00	0,00	0,00	0,00	0,00
Outras despesas de pessoal decorrentes de contratos de terceirização ou de contratação de forma indireta (§ 1º do art. 15 da Lei nº 13.024/2014)	0,00	0,00	0,00	0,00	0,00	0,00	0,00	0,00	0,00	0,00	0,00	0,00	0,00	0,00
Despesa com Pessoal não Executada Orçamentariamente	0,00	0,00	0,00	0,00	0,00	0,00	0,00	0,00	0,00	0,00	0,00	0,00	0,00	0,00
DESPESAS NÃO COMPUTADAS (II) (§ 1º do art. 19 da Lei nº 13.024/2014)	35.866,95	47.536,48	56.072,66	108.291,37	3.520,76	0,00	11.493,27	5.004,43	0,00	16.953,41	14.956,76	1.050,00	300.746,09	6.900,00
Indenizações por Demissão e Incentivos à Demissão	35.866,95	47.494,19	56.072,66	108.333,66	3.520,76	0,00	11.493,27	5.004,43	0,00	16.953,41	11.484,97	1.050,00	297.274,30	6.900,00
Decorrentes de Decisão Judicial de período anterior ao da Despesa de Exercícios Anteriores de período anterior ao Inativo e Pensionistas com Recursos Vinculados	0,00	0,00	0,00	0,00	0,00	0,00	0,00	0,00	0,00	0,00	0,00	0,00	0,00	0,00
DESPESA LÍQUIDA COM PESSOAL (III) = (I - II)	7.622.463,39	9.149.542,55	9.475.970,66	9.934.514,32	11.402.087,08	11.463.645,70	11.809.047,54	11.279.524,66	10.658.887,72	10.526.503,46	11.751.593,27	14.824.904,67	129.898.685,02	11.720,00
APURAÇÃO DO CUMPRIMENTO DO LIMITE LEGAL													VALOR	% SOBRE A RCL AJUSTADA
RECEITA CORRENTE LÍQUIDA - RCL (IV)													297.276.014,80	100,00
(-) Transferências obrigatórias da União relativas às emendas individuais (V) (§ 13, art. 166 da CF)													0,00	0,00
(-) Transferências obrigatórias da União relativas às emendas de bancada (art. 166, § 16 da CF) (VI)													0,00	0,00
= RECEITA CORRENTE LÍQUIDA AJUSTADA (VII) = (IV - V - VI)													297.276.014,80	--
DESPESA TOTAL COM PESSOAL - DTP (VIII) = (III + II b)													129.910.405,02	47,82
LIMITE MÁXIMO (IX) (incisos I, II e III, art. 20 da LRF)													160.529.047,99	54,00
LIMITE PRUDENCIAL (X) = (0,95 x VIII) (parágrafo único do art. 22 da LRF)													152.502.595,59	51,3
LIMITE DE ALERTA (XI) = (0,90 x VIII) (inciso II do § 1º do art. 59 da LRF)													144.476.143,19	48,6

Fonte: Sistema: Sistema CONTABIL, Unidade Responsável: PREFEITURA MUNICIPAL DE SANTO ANTONIO DE JESUS, Emissão: 18/01/2023, às 14:00:55, Assinado Digitalmente no dia 18/01/2023, às 14:00:55.

1. Nos demonstrativos elaborados no primeiro e no segundo quadrimestre de cada exercício, os valores de restos a pagar não processados inscritos em 31 de dezembro do exercício anterior continuam a ser informados nesse campo. Esses valores não sofrem alteração pelo seu processamento, e somente no caso de cancelamento podem ser excluídos.

GENIVAL DEOLINO SOUZA
Prefeito Municipal
Matrícula: 20023

FRANCISCO CLAUDIO CRUZ DE SOUZA
Tesoureiro
Matrícula: 602925

MARCELO SOUZA MASCARENHAS
Contador(a)
Reg. Prof.: CRC BA 99824/0-6



PREFEITURA MUNICIPAL DE SANTO ANTONIO DE JESUS
RELATÓRIO DE GESTÃO FISCAL
DEMONSTRATIVO DA DÍVIDA CONSOLIDADA LÍQUIDA - CONSOLIDADO
ORÇAMENTO FISCAL DA SEGURIDADE SOCIAL
(Janeiro a Dezembro) - 3º Quadrimestre de 2022

RGF - ANEXO 2 (LRF, art. 55, inciso I, alínea "b")

RS 1,00


DÍVIDA CONSOLIDADA	SALDO DO EXERCÍCIO ANTERIOR	SALDO DO EXERCÍCIO DE 2022		
		Até o 1º Quadrimestre	Até o 2º Quadrimestre	Até o 3º Quadrimestre
DÍVIDA CONSOLIDADA - DC (I)	51.775.732,50	49.998.353,41	48.231.903,39	47.219.840,44
Dívida Mobiliária	6.567.176,71	6.567.176,71	6.567.176,71	6.567.176,71
Dívida Contratual	45.208.555,79	43.431.176,70	41.664.726,68	40.652.663,73
Empréstimos	1.093.723,52	734.612,11	375.500,68	16.389,26
Interna	1.093.723,52	734.612,11	375.500,68	16.389,26
Externa	0,00	0,00	0,00	0,00
Reestruturação da Dívida de Estados e Municípios	0,00	0,00	0,00	0,00
Financiamentos	0,00	0,00	0,00	0,00
Interna	0,00	0,00	0,00	0,00
Externa	0,00	0,00	0,00	0,00
Parcelamento e Renegociação de dívidas	44.114.832,27	42.696.564,59	41.289.226,00	40.636.274,47
De Tributos	0,00	0,00	0,00	0,00
De Contribuições Previdenciárias	41.969.622,02	40.572.515,26	39.200.444,87	38.575.707,90
De Demais Contribuições Sociais	2.135.979,18	2.114.818,26	2.079.550,06	2.051.335,50
Do FGTS	0,00	0,00	0,00	0,00
Com Instituição Não financeira	9.231,07	9.231,07	9.231,07	9.231,07
Demais Dívidas Contratuais	0,00	0,00	0,00	0,00
Precatórios Posteriores a 05/05/2000 (Inclusive) – Vencidos e não Pagos	0,00	0,00	0,00	0,00
Outras Dívidas	0,00	0,00	0,00	0,00
DEDUÇÕES (II)	19.767.471,59	24.674.908,39	28.787.821,33	23.562.742,11
Disponibilidade de Caixa¹	19.764.291,67	24.671.728,47	28.784.641,41	23.559.562,19
Disponibilidade de Caixa Bruta	28.742.073,41	32.291.924,10	35.804.644,49	30.125.598,19
(-) Restos a Pagar Processados	8.160.330,65	5.110.058,31	4.638.694,33	4.628.191,17
(-) Depósitos Restituíveis e Valores Vinculados	817.451,09	2.510.137,32	2.381.308,75	1.937.844,83
Demais Haveres Financeiros	3.179,92	3.179,92	3.179,92	3.179,92
DÍVIDA CONSOLIDADA LÍQUIDA – DCL (III) = (I – II)	32.008.260,91	25.323.445,02	19.444.082,06	23.657.098,33
RECEITA CORRENTE LÍQUIDA - RCL (IV)	245.462.368,37	260.353.469,58	288.503.561,82	297.276.014,80
(-) Transferências obrigatórias da União relativas às emendas individuais (art. 166-A, § 1º, da CF)	0,00	0,00	0,00	0,00
RECEITA CORRENTE LÍQUIDA AJUSTADA(VI) = (IV - V)	245.462.368,37	260.353.469,58	288.503.561,82	297.276.014,80
% da DC sobre a RCL AJUSTADA (I/VI)	21,09	19,20	16,72	15,88
% da DCL sobre a RCL AJUSTADA (III/VI)	13,04	9,73	6,74	7,96
LIMITE DEFINIDO POR RESOLUÇÃO DO SENADO FEDERAL – <120%>	294.554.842,04	312.424.163,50	346.204.274,18	356.731.217,76
LIMITE DE ALERTA (inciso III do § 1º do art. 59 da LRF) - <108%>	265.099.357,84	281.181.747,15	311.583.846,77	321.058.095,98
OUTROS VALORES NÃO INTEGRANTES DA DCL	SALDO DO EXERCÍCIO ANTERIOR	SALDO DO EXERCÍCIO DE 2022		
		Até o 1º Quadrimestre	Até o 2º Quadrimestre	Até o 3º Quadrimestre
PRECATÓRIOS ANTERIORES A 05/05/2000	0,00	0,00	0,00	0,00
PRECATÓRIOS POSTERIORES A 05/05/2000 (Não incluídos na DC)²	11.463.398,12	11.463.398,12	11.463.398,12	11.463.398,12
PASSIVO ATUARIAL	0,00	0,00	0,00	0,00
RP NÃO PROCESSADOS	13.248.997,96	8.352.628,88	8.197.043,04	7.987.951,39
ANTECIPAÇÕES DE RECEITA ORÇAMENTÁRIA – ARO	0,00	0,00	0,00	0,00
DÍVIDA CONTRATUAL DE PPP	0,00	0,00	0,00	0,00
APROPRIAÇÃO DE DEPÓSITOS JUDICIAIS - LC 151/2015	0,00	0,00	0,00	0,00


FONTE: Sistema: Sistema CONTÁBIL, Unidade Responsável: PREFEITURA MUNICIPAL DE SANTO ANTONIO DE JESUS, Emissão: 18/01/2023, às 14:30:52, Assinado Digitalmente no dia 18/01/2023, às 14:30:52.

1. Se o saldo apurado for negativo, ou seja, se o total da Disponibilidade de Caixa Bruta for menor que Restos a Pagar Processados, esse saldo negativo não deverá ser informado nessa linha, mas sim na linha da "Insuficiência Financeira", no quadro "Outros Valores não integrantes da Dívida Consolidada". Assim, quando o cálculo de Disponibilidade de Caixa for negativo, o valor dessa linha deverá ser (0) "zero".
2. Refere-se aos precatórios posteriores a 05/05/2000 que, em cumprimento ao disposto no artigo 100 da Constituição Federal, ainda não foram incluídos no orçamento ou constam no orçamento e ainda não foram pagos. Ao final do exercício em que esses precatórios foram incluídos ou que deveriam ter sido incluídos, os valores deverão compor a linha "Precatórios Posteriores".

Nota:


GENIVAL DEOLINO SOUZA
Prefeito Municipal
Matrícula: 20023


FRANCISCO CLAUDIO CRUZ DE SOUZA
Tesoreroiro
Matrícula: 602925


MARCELO SOUZA MASCARENHAS
Contador(a)
Reg. Prof.: CRC BA 39824/0-6



BA - EXECUTIVO
PREFEITURA MUNICIPAL DE SANTO ANTONIO DE JESUS
RELATÓRIO DE GESTÃO FISCAL
DEMONSTRATIVO DAS GARANTIAS E CONTRAGARANTIAS DE VALORES - CONSOLIDADO
ORÇAMENTO FISCAL DA SEGURIDADE SOCIAL
Janeiro de 2022

RGF – ANEXO 3 (LRF, art. 55, inciso I, alínea "c" e art. 40, § 1º)

RS 1,00

GARANTIAS CONCEDIDAS	SALDO DO EXERCÍCIO ANTERIOR	SALDOS DO EXERCÍCIO DE 2022		
		Até o 1º Quadrimestre	Até o 2º Quadrimestre	Até o 3º Quadrimestre
AOS ESTADOS (I)	0,00	0,00	0,00	0,00
Em Operações de Crédito Externas	0,00	0,00	0,00	0,00
Em Operações de Crédito Internas	0,00	0,00	0,00	0,00
AOS MUNICÍPIOS (II)	0,00	0,00	0,00	0,00
Em Operações de Crédito Externas	0,00	0,00	0,00	0,00
Em Operações de Crédito Internas	0,00	0,00	0,00	0,00
ÀS ENTIDADES CONTROLADAS (III)	0,00	0,00	0,00	0,00
Em Operações de Crédito Externas	0,00	0,00	0,00	0,00
Em Operações de Crédito Internas	0,00	0,00	0,00	0,00
POR MEIO DE FUNDOS E PROGRAMAS (IV)	0,00	0,00	0,00	0,00
TOTAL GARANTIAS CONCEDIDAS (V) = (I + II + III + IV)	0,00	0,00	0,00	0,00
RECEITA CORRENTE LÍQUIDA – RCL (IV)	245.462.368,37	260.353.469,58	288.503.561,82	297.276.014,80
(-) Transferências obrigatórias da União relativas às emendas individuais (art. 166-A, § 1º, da CF) (VII)	0,00	0,00	0,00	0,00
RECEITA CORRENTE LÍQUIDA AJUSTADA (VIII) = (VI - VII)	245.462.368,37	260.353.469,58	288.503.561,82	297.276.014,80
% do TOTAL DAS GARANTIAS sobre a RCL	0,00	0,00	0,00	0,00
LIMITE DEFINIDO POR RESOLUÇÃO DO SENADO FEDERAL – <22%>	54.001.721,04	57.277.763,31	63.470.783,60	65.400.723,26
LIMITE DE ALERTA (inciso III do §1º do art. 59 da LRF) - <90%>	48.601.548,94	51.549.986,98	57.123.705,24	58.860.650,93

CONTRAGARANTIAS RECEBIDAS	SALDO DO EXERCÍCIO ANTERIOR	SALDOS DO EXERCÍCIO DE 2022		
		Até o 1º Quadrimestre	Até o 2º Quadrimestre	Até o 3º Quadrimestre
DOS ESTADOS (IX)	0,00	0,00	0,00	0,00
Em Garant ia às operações de Crédito Externas	0,00	0,00	0,00	0,00
Em Garant ia às operações de Crédito Internas	0,00	0,00	0,00	0,00
DOS MUNICÍPIOS (X)	0,00	0,00	0,00	0,00
Em Garant ia às operações de Crédito Externas	0,00	0,00	0,00	0,00
Em Garant ia às operações de Crédito Internas	0,00	0,00	0,00	0,00
DAS ENTIDADES CONTROLADAS (XI)	0,00	0,00	0,00	0,00
Em Garant ia às operações de Crédito Externas	0,00	0,00	0,00	0,00
Em Garant ia às operações de Crédito Internas	0,00	0,00	0,00	0,00
EM GARANTIAS POR MEIO DE FUNDOS E PROGRAMAS (XII)	0,00	0,00	0,00	0,00
TOTAL CONTRAGARANTIAS RECEBIDAS (XIII) = (IX + X + XI + XII)	0,00	0,00	0,00	0,00


MEDIDAS CORRETIVAS:


FONTE: Sistema: Sistema CONTÁBIL, Unidade Responsável: PREFEITURA MUNICIPAL DE SANTO ANTONIO DE JESUS, Emissão:18/01/2023, às 14:44:03, Assinado Digitalmente no dia 18/01/2023, às 14:44

Nota:

¹ Inclui garantias concedidas por meio de Fundos.


GENIVAL DEOLINO SOUZA
Prefeito Municipal
Matrícula: 20023


FRANCISCO CLAUDIO CRUZ DE SOUZA
Tesoureiro
Matrícula: 602925


MARCELO SOUZA MASCARENHAS
Contador(a)
Reg. Prof.: CRC BA 39824/0-6



BA - EXECUTIVO
PREFEITURA MUNICIPAL DE SANTO ANTONIO DE JESUS
RELATÓRIO DE GESTÃO FISCAL
DEMONSTRATIVO DAS OPERAÇÕES DE CRÉDITO - CONSOLIDADO
ORÇAMENTO FISCAL DA SEGURIDADE SOCIAL
de 2022

RGF – ANEXO 4 (LRF, art. 55, inciso I, alínea "d" e inciso III alínea "c") RS 1,00

OPERAÇÕES DE CRÉDITO	VALOR REALIZADO	
	No Quadrimestre de Referência	Até o Quadrimestre de Referência (a)
Mobiliária	0,00	0,00
Interna	0,00	0,00
Externa	0,00	0,00
Contratual	0,00	0,00
Interna	0,00	0,00
Empréstimos	0,00	0,00
Aquisição Financiada de Bens e Arrendamento Mercantil Financeiro	0,00	0,00
Antecipação de Receita pela Venda a Termo de Bens e Serviços	0,00	0,00
Assunção, Reconhecimento e Confissão de Dívidas (LRF, art. 29, § 1º)	0,00	0,00
Operações de crédito previstas no art. 7º § 3º da RSF nº 43/2001 (I)	0,00	0,00
Externa	0,00	0,00
Empréstimos	0,00	0,00
Aquisição Financiada de Bens e Arrendamento Mercantil Financeiro	0,00	0,00
Antecipações de Receitas pela Venda a Termo de Bens e Serviços	0,00	0,00
Assunção, Reconhecimento e Confissão de Dívidas (LRF, art. 29, § 1º)	0,00	0,00
Operações de crédito previstas no art. 7º § 3º da RSF nº 43/2001 (II)	0,00	0,00
TOTAL (III)	0,00	0,00

APURAÇÃO DO CUMPRIMENTO DOS LIMITES	VALOR	% SOBRE A RCL
RECEITA CORRENTE E LÍQUIDA – RCL (IV)	297.276.014,80	--
(-) Transferências obrigatórias da União relativas às emendas individuais (§ 1º, art. 166-A da CF) (V)	0,00	0,00
RECEITA CORRENTE LÍQUIDA AJUSTADA PARA CÁLCULO DOS LIMITES DE ENVIDUAMENTO (VI) = (IV - V)	297.276.014,80	0,00
OPERAÇÕES VEDADAS (VI)	0,00	0,00
TOTAL CONSIDERADO PARA FINS DA APURAÇÃO DO CUMPRIMENTO DO LIMITE (VIII) = (IIIa + VII - Ia - IIa)	0,00	0,00
LIMITE GERAL DEFINIDO POR RESOLUÇÃO DO SENADO FEDERAL PARA AS OPERAÇÕES DE CRÉDITO INTERNAS E EXTERNAS	47.564.162,37	16,00
LIMITE DE ALERTA (inciso III do §1º do art. 59 da LRF) - <%>	42.807.746,13	14,40
OPERAÇÕES DE CRÉDITO POR ANTECIPAÇÃO DA RECEITA ORÇAMENTÁRIA	0,00	--
LIMITE DEFINIDO POR RESOLUÇÃO DO SENADO FEDERAL PARA AS OPERAÇÕES DE CRÉDITO POR ANTECIPAÇÃO DA RECEITA ORÇAMENTÁRIA	20.809.321,04	7,00

OUTRAS OPERAÇÕES QUE INTEGRAM A DÍVIDA CONSOLIDADA	VALOR REALIZADO	
	No Quadrimestre de Referência	Até o Quadrimestre de Referência (a)
Parcelamentos de Dívidas	0,00	0,00
Tributos	0,00	0,00
Contribuições Previdenciárias	0,00	0,00
FGTS	0,00	0,00
Operações de reestruturação e recomposição do principal de dívidas	0,00	0,00


FONTE: Sistema <Nome>, Unidade Responsável <Nome>, Data da emissão <dd/mm/aaaa> e hora de emissão <hh:mm>

1 Conforme Manual de Instrução de Pleitos - MIP STN/COPEM, essas operações podem ser contratadas mesmo que não haja margem disponível nos limites. No entanto, uma vez contratadas, os fluxos de tais operações terão seus efeitos contabilizados para fins da contratação de outras operações de crédito.

Notas:


GENIVAL DEOLINO SOUZA
Prefeito Municipal


FRANCISCO CLAUDIO CRUZ DE SOUZA
Tesoureiro


MARCELO SOUZA MASCARENHAS
Contador(a)

BA - EXECUTIVO
PREFEITURA MUNICIPAL DE SANTO ANTONIO DE JESUS
RELATÓRIO DE GESTÃO FISCAL
DEMONSTRATIVO DA DISPONIBILIDADE DE CAIXA E DOS RESTOS A PAGAR
ORÇAMENTO FISCAL DA SEGURIDADE SOCIAL
(Janeiro a Dezembro) - 3º Quadrimestre / 2º Semestre de 2022



RGF - Anexo 5 (LRF, Art. 55, inciso III, alínea "a")

IDENTIFICAÇÃO DOS RECURSOS	DISPONIBILIDADE DE CAIXA BRUTA (a)	OBRIGAÇÕES FINANCEIRAS				INSUFICIÊNCIA FINANCEIRA VERIFICADA NO CONSÓRCIO PÚBLICO (f)	DISPONIBILIDADE DE CAIXA LÍQUIDA (ANTES DA INSCRIÇÃO EM RESTOS A PAGAR NÃO PROCESSADOS DO EXERCÍCIO) (g) = (a) - (b) + (d) - (e) - (f)	RESTOS A PAGAR EMPENHADOS E NÃO LIQUIDADOS DO EXERCÍCIO (b)	EMPENHOS NÃO LIQUIDADOS CANCELADOS (NÃO INSCRITOS POR INSUFICIÊNCIA FINANCEIRA)	DISPONIBILIDADE E DE CAIXA LÍQUIDA (APÓS A INSCRIÇÃO EM RESTOS A PAGAR NÃO PROCESSADOS DO EXERCÍCIO)
		Restos a Pagar Liquidados e Não Pagos		Restos a Pagar Empenhados e Não Liquidados de Exercícios Anteriores (d)	Demais Obrigações Financeiras (e)					
		De Exercícios Anteriores (b)	Do Exercício (c)							
TOTAL DOS RECURSOS VINCULADOS (I)	19.884.722,42	392.855,28	3.038.377,05	7.185.937,41	137.452,77	0,00	9.220.099,91	6.345.917,07	0,00	2.874.182,84
Receitas de Impostos e de Transferência de Impostos - Educação	454.797,14	0,00	1.960.614,74	5.067.410,30	834,89	0,00	-6.574.062,79	262.122,47	0,00	-6.836.185,26
Transferências do FUNDEB	454.825,31	0,00	215.600,00	0,00	0,00	0,00	239.225,31	0,00	0,00	239.225,31
Outros Recursos Vinculados à Educação	4.620.418,71	0,00	162.346,32	0,00	0,00	0,00	4.458.072,39	699.875,76	0,00	3.758.196,63
Receitas de Impostos e de Transferência de Impostos - Saúde	282.859,62	64.251,44	237.751,73	361.036,89	32.073,00	0,00	-412.253,44	2.870.703,18	0,00	-3.282.956,62
Outros Recursos Vinculados à Saúde	2.952.993,78	233.239,59	412.905,01	1.132.683,14	16.762,20	0,00	1.174.166,04	2.043.169,99	0,00	-869.003,95
Recursos Destinados à Assistência Social	0,00	0,00	0,00	0,00	0,00	0,00	0,00	0,00	0,00	0,00
Recursos destinados ao RPPS - Plano Previdenciário	0,00	0,00	0,00	0,00	0,00	0,00	0,00	0,00	0,00	0,00
Recursos destinados ao RPPS - Plano Financeiro	0,00	0,00	0,00	0,00	0,00	0,00	0,00	0,00	0,00	0,00
Recursos de Operações de Crédito (exceto vinculados à Educação e à Saúde)	0,00	0,00	0,00	0,00	0,00	0,00	0,00	0,00	0,00	0,00
Recursos de Alienação de Bens/Ativos	0,00	0,00	0,00	0,00	0,00	0,00	0,00	0,00	0,00	0,00
Outros Recursos Vinculados	11.118.827,86	5.844,25	89.159,25	624.807,08	87.782,68	0,00	10.351.234,69	470.043,67	0,00	9.881.188,92
TOTAL DOS RECURSOS NÃO VINCULADOS (II)	2.943.331,29	265.431,96	5.079.447,87	504.623,21	1.019.571,86	0,00	4.825.743,51	4.917.182,17	0,00	-9.742.925,68
Recursos Ordinários	2.043.331,29	265.431,96	5.079.447,87	504.623,21	1.019.571,86	0,00	-4.825.743,51	4.917.182,17	0,00	-9.742.925,68
Outros Recursos não Vinculados	0,00	0,00	0,00	0,00	0,00	0,00	0,00	0,00	0,00	0,00
TOTAL (III) = (I + II)	21.928.053,81	568.287,24	8.117.824,92	7.690.560,62	1.157.024,63	0,00	4.394.356,40	11.263.099,24	0,00	-6.868.742,84

FONTE: Sistema: Sistema CONTABIL, Unidade Responsável: PREFEITURA MUNICIPAL DE SANTO ANTONIO DE JESUS, Emissão: 24/01/2023, às 08:35:51, Arquivo: Dgfincontab no dia 24/01/2023, às 08:35:51.

GENIVAL DEOLINO SOUZA
Prefeito Municipal
Matrícula: 20023

FRANCISCO CLAUDIO CRUZ DE SOUZA
Tesoreroiro
Matrícula: 602925

MARCELO SOUZA MASCARENHAS
Contador(a)
Reg. Prof.: CRC BA 39824/0-6




BA - EXECUTIVO
PREFEITURA MUNICIPAL DE SANTO ANTONIO DE JESUS
RELATÓRIO DE GESTÃO FISCAL
DEMONSTRATIVO SIMPLIFICADO DO RELATÓRIO DE GESTÃO FISCAL - CONSOLIDADO
ORÇAMENTO FISCAL DA SEGURIDADE SOCIAL
(Janeiro a Dezembro) - 3º Quadrimestre de 2022


LRF, art. 48 - Anexo 6


RS 1,00

RECEITA CORRENTE LÍQUIDA	VALOR ATÉ O QUADRIMESTRE	
Receita Corrente Líquida	297.276.014,80	
Receita Corrente Líquida Ajustada para Cálculo dos Limites de Endividamento	297.276.014,80	
Receita Corrente Líquida Ajustada para Cálculo dos Limites da Despesa com Pessoal	297.276.014,80	
DESPESA COM PESSOAL	VALOR	% SOBRE A RCL AJUSTADA
Despesa Total com Pessoal - DTP	129.910.405,02	43,70
Limite Máximo (incisos I, II e III, art. 20 da LRF) - <%>	160.529.047,99	54,00
Limite Prudencial (parágrafo único, art. 22 da LRF) - <%>	152.502.595,59	51,30
Limite de Alerta (inciso II do §1º do art. 59 da LRF) - <%>	144.476.143,19	48,60
DÍVIDA CONSOLIDADA	VALOR ATÉ O QUADRIMESTRE DE REFERÊNCIA	% SOBRE A RCL AJUSTADA
Dívida Consolidada Líquida	23.657.098,33	7,96
Limite Definido por Resolução do Senado Federal	356.731.217,76	120,00
GARANTIA DE VALORES	VALOR ATÉ O QUADRIMESTRE DE REFERÊNCIA	% SOBRE A RCL AJUSTADA
Total das Garantias Concedidas	0,00	0,00
Limite Definido por Resolução do Senado Federal	65.400.723,26	22,00
OPERAÇÕES DE CRÉDITO	VALOR	% SOBRE A RCL AJUSTADA
Operações de Crédito Externas e Internas	0,00	0,00
Operações de Crédito por Antecipação da Receita	0,00	0,00
Limite definido pelo Senado Federal para Operações de Crédito Externas e Internas	47.564.162,37	16,00
Limite definido pelo Senado Federal para Operações de Crédito por Antecipação da Receita	20.809.321,04	7,00
RESTOS A PAGAR	RESTOS A PAGAR EMPENHADOS E NÃO LIQUIDADOS DO EXERCÍCIO	DISPONIBILIDADE DE CAIXA LÍQUIDA (APÓS A INSCRIÇÃO EM RESTOS A PAGAR NÃO PROCESSADOS DO EXERCÍCIO)
Valor Total	10.914.628,05	2.157.721,73

FONTE: Sistema: Sistema CONTÁBIL, Unidade Responsável: PREFEITURA MUNICIPAL DE SANTO ANTONIO DE JESUS, Emissão:18/01/2023, às 15:13:33, Assinado Digitalmente no dia 18/01/2023, às 15:13:33.


GENIVAL DEOLINO SOUZA
Prefeito Municipal
Matrícula: 20023


FRANCISCO CLAUDIO CRUZ DE SOUZA
Tesoureiro
Matrícula: 602925


MARCELO SOUZA MASCARENHAS
Contador(a)
Reg. Prof.: CRC BA 39824/0-6

Portarias



PREFEITURA MUNICIPAL DE SANTO ANTÔNIO DE JESUS
SECRETARIA MUNICIPAL DE SAÚDE

PORTARIA SMS Nº06/2023

“Concede Licença Maternidade a servidora no âmbito da Secretaria Municipal de Saúde de Santo Antônio de Jesus-Bahia.”.

A SECRETÁRIA DE SAÚDE, no uso de suas atribuições legais de conformidade com o art. 113 da Lei 626/97 - Estatuto dos Servidores Públicos Civis do Município de Santo Antônio de Jesus, e do que consta no Processo Administrativo nº 167/2023.

RESOLVE:

Art. 1º Conceder afastamento para gozo de Licença Maternidade, sem prejuízo da remuneração da servidora abaixo relacionada, lotada na Secretaria Municipal de Saúde.

SERVIDOR (A)	NUMERO DE PROCESSO	FUNÇÃO	MATRÍCULA	FRUIMENTO
ELLEN DAYANA SANTOS DE SOUZA	167/2023	TECNICO (A) EM ENFERMAGEM	5792	25/01/2023 a 24/05/2023

Art. 2º - Esta portaria entrará em vigor na data de sua publicação, com efeito retroativo ao dia 25 de Janeiro de 2023, revogam-se as disposições em contrário.

Dê-se conhecimento e cumpra-se.
Santo Antônio de Jesus- BA, 30 de Janeiro de 2023.

ARIANA REIS BASTOS CASTRO
Secretária Municipal de Saúde

Avenida Luiz Viana Filho, 439 – Centro- CEP 44571-019.
Santo Antônio de Jesus-Bahia



PREFEITURA MUNICIPAL DE SANTO ANTÔNIO DE JESUS
SECRETARIA MUNICIPAL DE SAÚDE

PORTARIA SMS Nº07/2023

A Secretária de Saúde, no uso de suas atribuições legais de conformidade com o §1º do art. 87 da Lei 626/97.

RESOLVE:

Art. 1º - Conceder férias aos servidores abaixo relacionados, lotados na Secretaria Municipal de Saúde.

NOME DO SERVIDOR	NUMERO DO PROTOCOLO	FUNÇÃO	MATRICULA	PERIODO AQUISITIVO	FRUIMENTO
ADAIR JOSE SOUZA DOS SANTOS	853/2022	AGENTE COMUNITÁRIO DE SAÚDE	4474	2021/2022	01/02/2023 A 02/03/2023
ADELILDA FRANCA CRUZ DOS SANTOS	1060/2022	TELEFONISTA AUXILIAR	6472	2020/2021	01/02/2023 A 02/03/2023
ALEXANDRO DOS SANTOS	81/2023	OFICIAL DE GABINETE	603047	2022/2023	15/02/2023 A 01/03/2023 E 15/03/2023 A 29/03/2023
ANA CLAUDIA DOS SANTOS MENEZES FERREIRA	92/2023	AGENTE COMUNITÁRIO DE SAÚDE	5419	2021/2022	01/02/2023 A 02/03/2023
ANDRE LUIZ DOS SANTOS SILVA	09/2023	AGENTE DE COMBATE A ENDEMIAS	6149	2022/2023	01/02/2023 A 02/03/2023
ANDREA DOS SANTOS SOUZA	72/2023	AGENTE DE COMBATE A ENDEMIAS	2822	2020/2021	15/02/2023 A 04/03/2023
ANGELO OLIVEIRA FILHO	22/2023	AGENTE DE COMBATE A ENDEMIAS	2824	2022/2023	01/02/2023 A 15/02/2023 E 17/04/2023 A 01/05/2023
ANTONIETA DE JESUS SANTOS DE SANTANA	083/2023	AUXILIAR DE SERVICOS GERAIS	152	2020/2021	01/02/2023 A 02/03/2023
ANTONIO JOSE RIBEIRO DOS SANTOS	1108/2022	AGENTE DE COMBATE A ENDEMIAS- AGENTE ADMINISTRATIVO (READAPTAÇÃO)	3233	2021/2022	01/02/2023 A 02/03/2023
CESAR AUGUSTO DA SILVA	118/2023	TECNICO EM ENFERMAGEM	6469	2020/2021	01/02/2023 A 02/03/2023
CLAUDIA ALVES DA CUNHA MARTINS	965/2022	FISCAL DA VISA	6073	2021/2022	01/02/2023 A 18/02/2023 E 26/06/2023 A 07/07/2023
CRISTIANE MENEZES SOARES DA SILVA	1178/2022	OFICINEIRO DE ARTESANATO	17857	2020/2021	01/02/2023 A 02/03/2023
DAMIANA ELIZABETE SILVA ANDRADE	1171/2022	ASSISTENTE SOCIAL	602092	2019/2020	01/02/2023 A 02/03/2023
DILMA MARIA DOS SANTOS	1040/2022	AGENTE ADMINISTRATIVO	2223	2020/2021	01/02/2023 A 02/03/2023
EDINEIA SOUZA BARRETO	1166/2022	SUBGERENTE	602836	2022/2023	01/02/2023 A 02/03/2023
ELAINE FERNANDES SANTOS	1185/2022	ASSESSOR II	603013	2022/2023	01/02/2023 A 02/03/2023
ELISANGELA DE JESUS SANTOS	934/2022	AGENTE COMUNITÁRIO DE SAÚDE	6842	2021/2022	01/02/2023 A 02/03/2023
ESTELA REGINA SOUZA RIBEIRO	1172/2022	AUXILIAR SERVIÇOS GERAIS	4834	2021/2022	01/02/2023 A 02/03/2023
FABIANA CARDOSO SOARES ROCHA	755/2022	ENFERMEIRO	6876	2019/2020	01/02/2023 A 02/03/2023
GEORGE SANTOS DA PAIXAO	1155/2022	AGENTE DE COMBATE A ENDEMIAS	2837	2022/2023	01/02/2023 A 02/03/2023
GERUSA CONCEICAO SILVA DOS ANJOS SOUZA	44/2023	TELEFONISTA AUXILIAR	6470	2021/2022	01/02/2023 A 02/03/2023
GRAZIELE SANTOS SANTANA BOMFIM	1099/2022	GERENTE	6075	2019/2020	01/02/2023 A 02/03/2023
IRAILDES DE SOUZA QUEIROZ	1048/2022	FISCAL DA VISA	4858	2021/2022	01/02/2023 A 17/02/2023 E 26/06/2023 A 08/07/2023
IVANEI OLIVEIRA DOS SANTOS	1086/2022	AGENTE DE COMBATE A ENDEMIAS	3296	2022/2023	01/02/2023 A 02/03/2023
JACIARA FIGUEIREDO SOUZA	1109/2022	TECNICO EM ENFERMAGEM	4901	2022/2023	01/02/2023 A 02/03/2023
JAILMA MENEZES	57/2023	TECNICO ENFERMAGEM	6489	2020/2021	01/02/2023 A 02/03/2023
JAMILE DOS SANTOS DE JESUS	747/2022	TECNICO EM ENFERMAGEM	5511	2021/2022	01/02/2023 A 02/03/2023
JAQUELINE SANTANA NUNES	17/2023	AGENTE DE COMBATE A ENDEMIAS	6803	2021/2022	01/02/2023 A 15/02/2023 E 03/07/2023 A 17/07/2023
JEANE DIAS DOS SANTOS SILVA	1160/2022	ASSESSOR II	603017	2022/2023	01/02/2023 A 02/03/2023
JOADSON DOS SANTOS REIS	864/2022	AGENTE DE COMBATE A ENDEMIAS	6848	2019/2020	01/02/2023 A 02/03/2023
JOSANE DA SILVA SANTOS	49/2023	GERENTE	602829	2022/2023	01/02/2023 A 20/02/2023 E 26/06/2023 A 05/07/2023
JOSETE MARIA CERQUEIRA NOVAIS	689/2022	OFICINEIRO DE ARTESANATO	17861	2021/2022	01/02/2023 A 02/03/2023
JOZANA DE JESUS SOUZA OLIVEIRA	889/2022	AGENTE COMUNITÁRIO DE SAÚDE	6785	2020/2021	01/02/2023 A 02/03/2023
LUCIENE SANTANA COSTA DE JESUS	197/2022	AGENTE COMUNITÁRIO DE SAÚDE	2654	2021/2022	01/02/2023 A 02/03/2023
MANOEL PITANGA DA CRUZ	1081/2022	CONDUTOR	6482	2020/2021	01/02/2023 A 02/03/2023
MARCUS TEIXEIRA TORRES	18/2023	DIRETOR DE DEPARTAMENTO	602808	2021/2022	01/02/2023 A 02/03/2023
MARIA DO SOCORRO ALVES	1163/2022	AGENTE DE COMBATE A ENDEMIAS	6813	2021/2022	01/02/2023 A 02/03/2023
MARIA DOMINGAS DE JESUS QUADROS SILVA	831/2022	AUXILIAR DE ENFERMAGEM	1095	2021/2022	01/02/2023 A 02/03/2023
MARIA FRANCISCA DE JESUS SANTOS	1098/2022	AUXILIAR DE SERVICOS GERAIS	1665	2020/2021	01/02/2023 A 02/03/2023
MARINALVA MARIA DA SILVA E SILVA	94/2023	AGENTE COMUNITÁRIO DE SAÚDE	2888	2021/2022	01/02/2023 A 02/03/2023
MARIZA DE JESUS SENA	1039/2022	AUXILIAR DE SERVICOS GERAIS	232	2021/2022	01/02/2023 A 02/03/2023

Avenida Luiz Viana Filho, 439 – Centro- CEP 44571-019.
Santo Antônio de Jesus-Bahia



PREFEITURA MUNICIPAL DE SANTO ANTÔNIO DE JESUS
SECRETARIA MUNICIPAL DE SAÚDE

MARLENE SANTOS BARBOSA	1154/2022	ASSISTENTE ADMINISTRATIVO	6072	2019/2020	15/02/2023 A 16/03/2023
MARTA DE JESUS	60/2023	FACILITADOR	17894	2020/2021	01/02/2023 A 02/03/2023
OLINDINA LEAL DE ALMEIDA	51/2023	AGENTE ADMINISTRATIVO	267	2020/2021	01/02/2023 A 02/03/2023
POLIANA CORREIA FERREIRA	940/2022	ASSESSOR II	603022	2022/2023	01/02/2023 A 02/03/2023
RICARDO COLEONE DE ALMEIDA	100/2023	MEDICO	6463	2021/2022	01/02/2023 A 02/03/2023
RICARDO SANTOS PEDREIRA	870/2022	MEDICO	6824	2020/2021	01/02/2023 A 02/03/2023
RODRIGO DO NASCIMENTO RODRIGUES	107/2023	MEDICO	16589	2019/2020	01/02/2023 A 02/03/2023
RONALDO SILVA SANTANA	1181/2022	AGENTE DE COMBATE A ENDEMIAS	2860	2022/2023	06/02/2023 A 07/03/2023
ROSANA DE JESUS CERQUEIRA	841/2022	AGENTE COMUNITÁRIO DE SAÚDE	4508	2021/2022	01/02/2023 A 02/03/2023
ROSILEI SANTOS CERQUEIRA	1156/2022	OFICIAL DE GABINETE	603024	2022/2023	01/02/2023 A 02/03/2023
ROSIVALDO SALES CUNHA	1183/2022	AGENTE DE COMBATE A ENDEMIAS	2862	2020/2021	06/02/2023 A 07/03/2023
SAMILA LARANJEIRA ALMEIDA DE MUNIZ	70/2023	CHEFE DE DIVISÃO	603062	2022/2023	01/02/2023 A 02/03/2023
SAYONARA PITON FIGUEIRA SANTOS	961/2022	AGENTE COMUNITÁRIO DE SAÚDE	3383	2021/2022	01/02/2023 A 02/03/2023
SOLANGE ALMEIDA DA SILVA SANTOS	1128/2022	TECNICO EM ENFERMAGEM	5755	2022/2023	01/02/2023 A 02/03/2023
VALDECI FERNANDES SANTOS	1184/2022	AGENTE ADMINISTRATIVO	110	2020/2021	01/02/2023 A 02/03/2023
VANUSA OLIVEIRA SILVA	53/2023	AGENTE COMUNITÁRIO DE SAÚDE	2678	2021/2022	15/02/2023 A 16/03/2023
VIVIANE MACEDO MACHADO	847/2022	TELEFONISTA AUXILIAR	6474	2021/2022	01/02/2023 A 02/03/2023
ZULMIRA NERY DOS SANTOS BORGES	42/2023	AUXILIAR SERVIÇOS GERAIS	854	2020/2021	01/02/2023 A 02/03/2023

Art. 2º - Esta portaria entrará em vigor na data de sua publicação, com efeito, a partir de 01/02/2023, revogam-se as disposições em contrário.

Dê-se conhecimento e cumpra-se.
Santo Antônio de Jesus- BA, 30 de Janeiro de 2023.

Ariana Reis Bastos Castro
Secretária Municipal de Saúde

Avenida Luiz Viana Filho, 439 – Centro- CEP 44571-019.
Santo Antônio de Jesus-Bahia



PREFEITURA MUNICIPAL DE SANTO ANTÔNIO DE JESUS
SECRETARIA MUNICIPAL DE SAÚDE

PORTARIA SMS Nº08/2023

A SECRETÁRIA DE SAÚDE, no uso de suas atribuições legais, de conformidade com o Art. 7º, XVIII e Art. 39º, §3º da Constituição Federal, além do disposto no Art. 113º Lei 626/97 c/c Nº 886/2007.

RESOLVE:

Art. 1º - Ampliar por 60 (sessenta) dias a duração da licença-maternidade da servidora abaixo relacionada, lotada na Secretaria Municipal de Saúde, sem prejuízo da remuneração.

SERVIDOR (A)	NUMERO DE PROTOCOLO	FUNÇÃO	MATRICULA	FRUIMENTO
JULIANA CONCEIÇÃO DA SILVA	128/2023	DIRETOR DE DEPARTAMENTO	602701	03/02/2023 a 03/04/2023

Art. 2º - Esta portaria entrará em vigor na data de sua publicação, com efeito a partir do dia 03/02/2023, revogando-se as disposições em contrário.

Dê-se conhecimento e cumpra-se.
Santo Antônio de Jesus- BA, 30 de Janeiro de 2023.

ARIANA REIS BASTOS CASTRO
Secretária Municipal de Saúde

Avenida Luiz Viana Filho, 439 – Centro- CEP 44571-019.
Santo Antônio de Jesus-Bahia