

## Relatório Resumido da Execução Orçamentária

BA - EXECUTIVO

PREFEITURA MUNICIPAL DE SANTO ANTONIO DE JESUS

RELATÓRIO RESUMIDO DE EXECUÇÃO ORÇAMENTÁRIA

BALANÇO ORÇAMENTÁRIO

ORÇAMENTO FISCAL DA SEGURIDADE SOCIAL

(Janeiro a Junho) - 3º Bimestre de 2022



RREO - Anexo 1 (LRF, Art. 52, inciso I, alíneas "a" e "b" do inciso II e §1º)

Em Reais

RECEITAS	PREVISÃO INICIAL	PREVISÃO ATUALIZADA (a)	RECEITAS REALIZADAS				SALDO (a-c)
			No Bimestre (b)	% (b/a)	Até o Bimestre (c)	% (c/a)	
RECEITAS (EXCETO INTRA-ORÇAMENTÁRIAS) (I)	267.993.000,00	267.993.000,00	61.564.549,33	22,97	149.804.796,48	55,90	118.188.203,52
RECEITAS CORRENTES	257.257.000,00	257.257.000,00	60.252.420,15	23,42	147.611.274,20	57,38	109.645.725,80
IMPOSTOS, TAXAS E CONTRIBUIÇÕES DE MELHORIA	42.012.000,00	42.012.000,00	14.395.530,44	34,27	26.483.262,45	63,04	15.528.737,55
Impostos	38.582.000,00	38.582.000,00	13.517.602,95	35,04	23.634.200,21	61,26	14.947.799,79
Impostos sobre o Patrimônio	13.790.000,00	13.790.000,00	7.968.296,68	57,78	10.158.646,59	73,67	3.631.353,41
Impostos sobre a Renda e Proventos de Qualquer Natureza	7.214.000,00	7.214.000,00	1.808.051,01	25,06	3.380.425,93	46,86	3.833.574,07
Impostos sobre a Produção e Circulação de Mercadorias e Serviços	17.578.000,00	17.578.000,00	3.393.445,43	19,31	9.235.418,43	52,54	8.342.581,57
Outros Impostos	0,00	0,00	347.809,83	0,983,00	859.709,26	0,926,00	-859.709,26
Taxas	3.430.000,00	3.430.000,00	877.927,49	25,60	2.849.062,24	83,06	580.937,76
Taxas pelo Exercício do Poder de Polícia	2.810.000,00	2.810.000,00	877.927,49	31,24	2.849.062,24	101,39	-39.062,24
Taxas pela Prestação de Serviços	620.000,00	620.000,00	0,00	0,00	0,00	0,00	620.000,00
CONTRIBUIÇÕES	6.298.000,00	6.298.000,00	1.135.677,78	18,03	3.349.505,51	53,18	2.948.494,49
Contribuição para o Custeio do Serviço de Iluminação Pública	6.298.000,00	6.298.000,00	1.135.677,78	18,03	3.349.505,51	53,18	2.948.494,49
Contribuição para o Custeio do Serviço de Iluminação Pública	6.298.000,00	6.298.000,00	1.135.677,78	18,03	3.349.505,51	53,18	2.948.494,49
RECEITA PATRIMONIAL	331.000,00	331.000,00	449.067,52	135,67	1.255.031,19	379,16	-924.031,19
Valores Mobiliários	331.000,00	331.000,00	449.067,52	135,67	1.255.031,19	379,16	-924.031,19
Juros e Correções Monetárias	331.000,00	331.000,00	449.067,52	135,67	1.255.031,19	379,16	-924.031,19
RECEITA DE SERVIÇOS	0,00	0,00	0,00	0,00	310,10	1.010,00	-310,10
Outros Serviços	0,00	0,00	0,00	0,00	310,10	1.010,00	-310,10
Outros Serviços	0,00	0,00	0,00	0,00	310,10	1.010,00	-310,10
TRANSFERÊNCIAS CORRENTES	204.613.000,00	204.613.000,00	44.153.512,84	21,58	115.901.301,63	56,64	88.711.698,37
Transferências da União e de suas Entidades	122.028.000,00	122.028.000,00	29.211.844,28	23,94	72.432.867,95	59,36	49.595.132,05
Transferências Decorrentes de Participação na Receita da União	58.768.000,00	58.768.000,00	10.939.948,92	18,62	32.441.268,40	55,20	26.326.731,60
Transferências das Compensações Financeiras pela Exploração de Recursos Naturais	1.525.000,00	1.525.000,00	1.343.491,73	88,10	1.913.098,50	125,45	-388.098,50
Transferências de Recursos do Sistema Único de Saúde - SUS	39.103.000,00	39.103.000,00	13.120.543,73	33,55	23.902.920,94	61,13	15.200.079,06
Transferências de Recursos do Fundo Nacional do Desenvolvimento da Educação - FNDE	3.651.000,00	3.651.000,00	436.644,70	11,96	1.497.150,28	41,01	2.153.849,72
Transferências de Recursos de Complementação da União ao Fundo de Manutenção e Desenvolvimento da Educação Básica e de Valorização dos Profissionais d	12.879.000,00	12.879.000,00	3.172.577,66	24,63	10.520.266,68	81,69	2.358.733,32
Transferências de Recursos do Fundo Nacional de Assistência Social - FNAS	1.245.000,00	1.245.000,00	164.752,78	13,23	2.013.138,42	161,70	-768.138,42
Transferências de Convênios da União e de Suas Entidades	0,00	0,00	0,00	0,00	33.004,26	0,426,00	-33.004,26
Outras Transferências de Recursos da União e de suas Entidades	4.857.000,00	4.857.000,00	33.884,76	0,70	112.020,47	2,31	4.744.979,53
Transferências dos Estados e do Distrito Federal e de suas Entidades	39.558.000,00	39.558.000,00	6.998.059,07	17,69	20.588.329,31	52,05	18.969.670,69
Participação na Receita dos Estados e Distrito Federal	35.934.000,00	35.934.000,00	6.874.395,07	19,13	20.433.749,31	56,86	15.500.250,69
Transferências de Recursos do Sistema Único de Saúde - SUS	2.360.000,00	2.360.000,00	0,00	0,00	0,00	0,00	2.360.000,00
Transferências de Convênios dos Estados e DF e de Suas Entidades	860.000,00	860.000,00	0,00	0,00	0,00	0,00	860.000,00
Outras Transferências dos Estados e Distrito Federal	404.000,00	404.000,00	123.664,00	30,61	154.580,00	38,26	249.420,00
Transferências de Outras Instituições Públicas	43.027.000,00	43.027.000,00	7.943.609,49	18,46	22.880.104,37	53,18	20.146.895,63
Transferências de Recursos do Fundo de Manutenção e Desenvolvimento da Educação Básica e de Valorização dos Profissionais da Educação - FUNDEB	43.027.000,00	43.027.000,00	7.943.609,49	18,46	22.880.104,37	53,18	20.146.895,63
OUTRAS RECEITAS CORRENTES	4.003.000,00	4.003.000,00	118.631,57	2,96	621.863,32	15,53	3.381.136,68
Multas Administrativas, Contratuais e Judiciais	1.105.000,00	1.105.000,00	97.340,69	8,81	345.584,89	31,27	759.415,11
Multas Administrativas, Contratuais e Judiciais	1.105.000,00	1.105.000,00	97.340,69	8,81	345.584,89	31,27	759.415,11
Indenizações, Restituições e Ressarcimentos	341.000,00	341.000,00	21.190,26	6,21	147.161,29	43,16	193.838,71

BA - EXECUTIVO

**PREFEITURA MUNICIPAL DE SANTO ANTONIO DE JESUS**

RELATÓRIO RESUMIDO DE EXECUÇÃO ORÇAMENTÁRIA

**BALANÇO ORÇAMENTÁRIO**

ORÇAMENTO FISCAL DA SEGURIDADE SOCIAL

(Janeiro a Junho) - 3º Bimestre de 2022




Indenizações	52.000,00	52.000,00	0,00	0,00	0,00	0,00	52.000,00
Restituições	261.000,00	261.000,00	7.836,00	3,00	126.942,06	48,64	134.057,94
Ressarcimentos	28.000,00	28.000,00	13.354,26	47,69	20.219,23	72,21	7.780,77
Bens, Direitos e Valores Incorporados ao Patrimônio Público	173.000,00	173.000,00	0,00	0,00	0,00	0,00	173.000,00
Bens, Direitos e Valores Incorporados ao Patrimônio Público	173.000,00	173.000,00	0,00	0,00	0,00	0,00	173.000,00
Demais Receitas Correntes	2.384.000,00	2.384.000,00	100,62	0,00	129.117,14	5,42	2.254.882,86
Outras Receitas Correntes	2.384.000,00	2.384.000,00	100,62	0,00	129.117,14	5,42	2.254.882,86
RECEITAS DE CAPITAL	10.736.000,00	10.736.000,00	1.312.129,18	12,22	2.193.522,28	20,43	8.542.477,72
OPERAÇÕES DE CRÉDITO	4.088.000,00	4.088.000,00	0,00	0,00	0,00	0,00	4.088.000,00
Operações de Crédito - Mercado Interno	4.088.000,00	4.088.000,00	0,00	0,00	0,00	0,00	4.088.000,00
Operações de Crédito Contratuais - Mercado Interno	4.088.000,00	4.088.000,00	0,00	0,00	0,00	0,00	4.088.000,00
ALIENAÇÃO DE BENS	300.000,00	300.000,00	0,00	0,00	0,00	0,00	300.000,00
Alienação de Bens Móveis	150.000,00	150.000,00	0,00	0,00	0,00	0,00	150.000,00
Alienação de Bens Móveis e Semoventes	150.000,00	150.000,00	0,00	0,00	0,00	0,00	150.000,00
Alienação de Bens Imóveis	150.000,00	150.000,00	0,00	0,00	0,00	0,00	150.000,00
Alienação de Bens Imóveis	150.000,00	150.000,00	0,00	0,00	0,00	0,00	150.000,00
TRANSFERÊNCIAS DE CAPITAL	6.348.000,00	6.348.000,00	1.312.129,18	20,67	2.193.522,28	34,55	4.154.477,72
Transferências da União e de suas Entidades	6.348.000,00	6.348.000,00	381.158,81	6,00	1.262.551,91	19,89	5.085.448,09
Transferências de Convênios da União e de suas Entidades	6.348.000,00	6.348.000,00	381.158,81	6,00	1.262.551,91	19,89	5.085.448,09
Transferências dos Estados e do Distrito Federal e de suas Entidades	0,00	0,00	930.970,37	7,037,00	930.970,37	7,037,00	-930.970,37
Transferências de Convênios dos Estados e DF e de Suas Entidades	0,00	0,00	930.970,37	7,037,00	930.970,37	7,037,00	-930.970,37
RECEITAS (INTRA-ORÇAMENTÁRIAS) (II)	0,00	0,00	0,00	0,00	0,00	0,00	0,00
SUBTOTAL DAS RECEITAS (III) = (I + II)	267.993.000,00	267.993.000,00	61.564.549,33	22,97	149.804.796,48	55,90	118.188.203,52
OPERAÇÕES DE CRÉDITO / REFINANCIAMENTO (IV)	0,00	0,00	0,00	0,00	0,00	0,00	0,00
Operações de Crédito - Mercado Interno	0,00	0,00	0,00	0,00	0,00	0,00	0,00
Mobiliária	0,00	0,00	0,00	0,00	0,00	0,00	0,00
Contratual	0,00	0,00	0,00	0,00	0,00	0,00	0,00
Operações de Crédito - Mercado Externo	0,00	0,00	0,00	0,00	0,00	0,00	0,00
Mobiliária	0,00	0,00	0,00	0,00	0,00	0,00	0,00
Contratual	0,00	0,00	0,00	0,00	0,00	0,00	0,00
SUBTOTAL COM REFINANCIAMENTO (V) = (III + IV)	267.993.000,00	267.993.000,00	61.564.549,33	22,97	149.804.796,48	55,90	118.188.203,52
DÉFICIT (VI)	--	--	--	--	0,00	--	--
TOTAL (VII) = (V + VI)	267.993.000,00	267.993.000,00	61.564.549,33	22,97	149.804.796,48	55,90	118.188.203,52
SALDOS DE EXERCÍCIOS ANTERIORES	--	--	--	--	--	--	--
Recursos Arrecadados em Exercícios Anteriores - RPPS	--	--	--	--	--	--	--
Superávit Financeiro Utilizado para Créditos Adicionais	--	--	--	--	--	--	--

DESPESAS	DOTAÇÃO INICIAL (d)	DOTAÇÃO ATUALIZADA (e)	DESPESAS EMPENHADAS		SALDO (g)=(e-f)	DESPESAS LIQUIDADAS		SALDO (i)=(e-h)	DESPESAS PAGAS ATÉ O MÊS (f)	INSCRITAS EM RESTOS A PAGAR NÃO PROCESSADOS (k)
			No Bimestre	Até o Bimestre (f)		No Bimestre	Até o Bimestre (h)			
DESPESAS (EXCETO INTRA-ORÇAMENTÁRIAS) (VIII)	267.993.000,00	269.007.132,98	28.842.460,48	224.343.718,21	44.663.414,77	52.615.728,03	133.472.908,48	135.534.224,50	127.836.655,25	0,00
DESPESAS CORRENTES	236.803.000,00	231.337.078,79	20.721.922,54	199.059.476,60	32.277.602,19	46.488.384,78	117.655.837,38	113.681.241,41	114.754.601,83	0,00
PESSOAL E ENCARGOS SOCIAIS	119.580.000,00	116.943.904,17	1.088.683,63	106.035.928,05	10.907.976,12	23.000.648,86	59.943.180,03	57.000.724,14	59.793.001,48	0,00
JUROS E ENCARGOS DA DÍVIDA	851.000,00	991.000,00	290.000,00	990.000,00	1.000,00	222.490,20	602.360,68	388.639,32	602.360,68	0,00
OUTRAS DESPESAS CORRENTES	116.372.000,00	113.402.174,62	19.343.238,91	92.033.548,55	21.368.626,07	23.265.245,72	57.110.296,67	56.291.877,95	54.359.239,67	0,00
DESPESAS DE CAPITAL	29.129.000,00	35.609.054,19	8.120.537,94	25.284.241,61	10.324.812,58	6.127.343,25	15.817.071,10	19.791.983,09	13.082.053,42	0,00
INVESTIMENTOS	23.449.000,00	30.915.054,19	8.098.249,98	21.115.953,65	9.799.100,54	5.029.690,03	12.942.038,79	17.973.015,40	10.207.021,11	0,00
AMORTIZAÇÃO DA DÍVIDA	5.680.000,00	4.694.000,00	22.287,96	4.168.287,96	525.712,04	1.097.653,22	2.875.032,31	1.818.967,69	2.875.032,31	0,00
RESERVA DE CONTINGÊNCIA	2.061.000,00	2.061.000,00	0,00	0,00	2.061.000,00	0,00	0,00	2.061.000,00	0,00	0,00
RESERVA DE CONTINGÊNCIA	2.061.000,00	2.061.000,00	0,00	0,00	2.061.000,00	0,00	0,00	2.061.000,00	0,00	0,00
DESPESAS (INTRA-ORÇAMENTÁRIAS) (IX)	0,00	0,00	0,00	0,00	0,00	0,00	0,00	0,00	0,00	0,00
<b>SUBTOTAL DAS DESPESAS (X) = (VIII + IX)</b>	<b>267.993.000,00</b>	<b>269.007.132,98</b>	<b>28.842.460,48</b>	<b>224.343.718,21</b>	<b>44.663.414,77</b>	<b>52.615.728,03</b>	<b>133.472.908,48</b>	<b>135.534.224,50</b>	<b>127.836.655,25</b>	<b>0,00</b>
AMORTIZAÇÃO DA DIV. / REFINANCIAMENTO (XI)	0,00	0,00	0,00	0,00	0,00	0,00	0,00	0,00	0,00	0,00
Amortização da Dívida Interna	0,00	0,00	0,00	0,00	0,00	0,00	0,00	0,00	0,00	0,00
Dívida Mobiliária	0,00	0,00	0,00	0,00	0,00	0,00	0,00	0,00	0,00	0,00
Outras Dívidas	0,00	0,00	0,00	0,00	0,00	0,00	0,00	0,00	0,00	0,00
Amortização da Dívida Externa	0,00	0,00	0,00	0,00	0,00	0,00	0,00	0,00	0,00	0,00
Dívida Mobiliária	0,00	0,00	0,00	0,00	0,00	0,00	0,00	0,00	0,00	0,00
Outras Dívidas	0,00	0,00	0,00	0,00	0,00	0,00	0,00	0,00	0,00	0,00
<b>SUBTOTAL C/ REFINANCIAMENTO (XII) = (XI + XII)</b>	<b>267.993.000,00</b>	<b>269.007.132,98</b>	<b>28.842.460,48</b>	<b>224.343.718,21</b>	<b>44.663.414,77</b>	<b>52.615.728,03</b>	<b>133.472.908,48</b>	<b>135.534.224,50</b>	<b>127.836.655,25</b>	<b>0,00</b>
SUPERÁVIT (XIII)	--	--	--	--	--	--	16.331.888,00	--	--	--
<b>TOTAL (XIV) = (XII + XIII)</b>	<b>267.993.000,00</b>	<b>269.007.132,98</b>	<b>28.842.460,48</b>	<b>224.343.718,21</b>	<b>44.663.414,77</b>	<b>52.615.728,03</b>	<b>149.804.796,48</b>	<b>135.534.224,50</b>	<b>127.836.655,25</b>	<b>0,00</b>
RESERVA DO RPPS	0,00	0,00	0,00	0,00	0,00	0,00	0,00	0,00	0,00	0,00

Fonte: Sistema: Sistema CONTÁBIL. Unidade Responsável: PREFEITURA MUNICIPAL DE SANTO ANTONIO DE JESUS, Emissão: 28/07/2022, às 11:37:18. Assinado Digitalmente no dia 28/07/2022, às 11:37:18.  
1 O déficit será apurado pela diferença entre a receita realizada e a despesa liquidada nos cinco primeiros bimestres e a despesa empenhada no último bimestre.  
2 Essa linha será apresentada somente no Demonstrativo aplicado aos Estados.

  
GENIVAL DEOLINO SOUZA  
Prefeito Municipal  
Matrícula: 20023

  
FRANCISCO CLAUDIO CRUZ DE SOUZA  
Tesoureiro  
Matrícula: 602925

  
MARCELO SOUZA MASCARENHAS  
Contador(a)  
Reg. Prof.: CRC BA 39824/0-6



BA - EXECUTIVO  
**PREFEITURA MUNICIPAL DE SANTO ANTONIO DE JESUS**  
RELATÓRIO RESUMIDO DE EXECUÇÃO ORÇAMENTÁRIA  
**DEMONSTRATIVO DA EXECUÇÃO DAS DESPESAS POR FUNÇÃO/SUBFUNÇÃO**  
ORÇAMENTO FISCAL DA SEGURIDADE SOCIAL  
(Janeiro a Junho) - 3º Bimestre de 2022

RREO - Anexo 2 (LRF, Art. 52, inciso II, alínea "c")

FUNÇÃO/SUBFUNÇÃO	DOTAÇÃO INICIAL	DOTAÇÃO ATUALIZADA (a)	DESPESAS EMPENHADAS			SALDO (c) = (a-b)	DESPESAS LIQUIDADAS			SALDO (e) = (a-d)	INSCRITAS EM RESTOS A PAGAR NÃO PROCESSADOS* (f)
			No Bimestre	Até o Bimestre (b)	% (b/total b)		No Bimestre	Até o Bimestre (d)	% (d/total d)		
DESPESAS (EXCETO INTRA-ORÇAMENTÁRIAS) (1)	267.993.000,00	269.007.132,98	28.842.460,48	224.343.718,21	100,00	44.663.414,77	52.615.728,03	133.472.908,48	100,00	135.534.224,50	0,00
LEGISLATIVA	10.021.000,00	10.021.000,00	1.635.705,49	5.204.177,57	2,32	4.816.822,43	1.833.100,24	4.298.009,99	3,22	5.722.990,01	0,00
Ação Legislativa	10.021.000,00	10.021.000,00	1.635.705,49	5.204.177,57	2,32	4.816.822,43	1.833.100,24	4.298.009,99	3,22	5.722.990,01	0,00
ADMINISTRAÇÃO	16.667.000,00	18.275.482,68	942.518,75	17.487.894,21	7,80	787.588,47	3.263.312,00	8.579.234,99	6,43	9.696.247,69	0,00
ADMINISTRAÇÃO GERAL	13.916.000,00	15.864.597,68	706.068,23	15.167.305,47	6,76	697.292,21	2.881.093,99	7.542.103,08	5,65	8.322.494,60	0,00
Controle Interno	500.000,00	456.778,22	0,00	440.150,54	0,20	16.627,68	77.877,47	232.921,88	0,17	223.856,34	0,00
Formação de Recursos Humanos	50.000,00	5.865,00	0,00	5.865,00	0,00	0,00	0,00	5.865,00	0,00	0,00	0,00
Comunicação Social	911.000,00	510.300,11	104.004,72	438.897,33	0,20	71.402,78	62.691,27	166.463,85	0,12	343.836,26	0,00
Defesa do Inter. Públ. no Proc. Judic.	1.290.000,00	1.437.941,67	132.445,80	1.435.675,87	0,64	2.265,80	241.649,27	631.881,18	0,47	806.060,49	0,00
SEGURANÇA PÚBLICA	4.980.000,00	4.782.528,88	41.532,26	4.650.386,08	2,07	132.142,80	820.962,73	2.239.764,83	1,68	2.542.764,05	0,00
Defesa Civil	4.980.000,00	4.782.528,88	41.532,26	4.650.386,08	2,07	132.142,80	820.962,73	2.239.764,83	1,68	2.542.764,05	0,00
ASSISTÊNCIA SOCIAL	10.631.000,00	10.721.838,08	341.915,64	8.912.325,94	3,97	1.809.512,14	1.520.108,37	4.402.257,03	3,30	6.319.581,05	0,00
ADMINISTRAÇÃO GERAL	4.328.000,00	4.653.438,08	204.729,91	4.525.126,45	2,02	128.311,63	605.199,91	1.774.487,17	1,33	2.878.950,91	0,00
Normatização e Fiscalização	23.000,00	8.000,00	0,00	500,00	0,00	7.500,00	0,00	104,85	0,00	7.895,15	0,00
Assistência ao Idoso	67.000,00	52.300,00	0,00	0,00	0,00	52.300,00	0,00	0,00	0,00	52.300,00	0,00
Assistência à Criança e ao Adolescente	333.000,00	303.000,00	21.664,01	234.040,71	0,10	68.959,29	31.394,32	96.333,57	0,07	206.666,43	0,00
Assistência Comunitária	5.180.000,00	5.365.900,00	115.521,72	4.152.658,78	1,85	1.213.241,22	883.514,14	2.531.331,44	1,90	2.834.568,56	0,00
Habitação Urbana	700.000,00	339.200,00	0,00	0,00	0,00	339.200,00	0,00	0,00	0,00	339.200,00	0,00
SAÚDE	74.820.000,00	74.820.000,00	4.260.297,55	60.843.425,84	27,12	13.976.574,16	12.551.836,74	34.521.603,36	25,86	40.298.396,64	0,00
ADMINISTRAÇÃO GERAL	5.448.000,00	6.284.404,39	194.154,59	6.211.963,23	2,77	72.441,16	1.218.131,00	3.203.595,06	2,40	3.080.809,33	0,00
Normatização e Fiscalização	19.000,00	231.000,00	598,67	1.206,77	0,00	229.793,23	628,65	628,65	0,00	230.371,35	0,00
Comunicação Social	7.000,00	7.000,00	0,00	3.000,00	0,00	4.000,00	0,00	0,00	0,00	7.000,00	0,00
Atenção Básica	28.109.000,00	29.027.834,08	1.601.344,44	25.404.639,05	11,32	3.623.195,03	5.114.346,47	13.957.238,24	10,46	15.070.595,84	0,00
Assistência Hospitalar e Ambulatorial	33.943.000,00	31.450.820,76	2.152.163,75	22.394.498,02	9,98	9.056.322,74	4.944.603,69	13.830.034,18	10,36	17.620.786,58	0,00
Suporte Profilático e Terapêutico	1.014.000,00	1.471.150,77	168.931,58	1.271.131,10	0,57	200.019,67	231.823,07	651.948,04	0,49	819.202,73	0,00
Vigilância Sanitária	919.000,00	1.004.000,00	55.041,06	954.493,33	0,43	49.506,67	181.753,08	454.881,21	0,34	549.118,79	0,00
Vigilância Epidemiológica	5.361.000,00	5.343.790,00	88.063,46	4.602.494,34	2,05	741.295,66	860.550,78	2.423.277,98	1,82	2.920.512,02	0,00


TRABALHO	295.000,00	186.437,52	10.795,50	63.917,77	0,03	122.519,75	18.766,86	31.823,81	0,02	154.613,71	0,00
Fomento ao Trabalho	295.000,00	186.437,52	10.795,50	63.917,77	0,03	122.519,75	18.766,86	31.823,81	0,02	154.613,71	0,00
EDUCAÇÃO	77.873.000,00	77.873.000,00	7.977.997,29	68.914.698,20	30,72	8.958.301,80	19.191.331,02	45.376.902,79	34,00	32.496.097,21	0,00
ADMINISTRAÇÃO GERAL	2.638.000,00	3.145.000,00	-198.364,00	3.042.523,00	1,36	102.477,00	640.836,73	2.281.930,91	1,71	863.069,09	0,00
Normatização e Fiscalização	40.000,00	0,00	0,00	0,00	0,00	0,00	0,00	0,00	0,00	0,00	0,00
Alimentação e Nutrição	1.835.000,00	2.216.000,00	892.576,85	1.919.336,25	0,86	296.663,75	738.723,45	1.265.308,20	0,95	950.691,80	0,00
Ensino Fundamental	50.936.000,00	54.834.000,00	4.487.595,44	50.623.551,65	22,57	4.210.448,35	15.220.524,77	34.515.770,84	25,86	20.318.229,16	0,00
Educação Infantil	14.574.000,00	14.497.815,99	2.796.189,00	11.721.668,56	5,22	2.776.147,43	2.169.575,88	6.409.716,87	4,80	8.088.099,12	0,00
Educação de Jovens e Adultos	1.908.000,00	2.147.368,00	0,00	1.606.618,74	0,72	540.749,26	421.670,19	904.175,97	0,68	1.243.192,03	0,00
Educação Especial	150.000,00	1.000,00	0,00	1.000,00	0,00	0,00	0,00	0,00	0,00	1.000,00	0,00
Transporte Rodoviário	5.792.000,00	1.031.816,01	0,00	0,00	0,00	1.031.816,01	0,00	0,00	0,00	1.031.816,01	0,00
CULTURA	9.127.000,00	8.768.989,45	6.499.598,81	8.187.075,86	3,65	581.913,59	1.621.805,57	2.188.679,92	1,64	6.580.309,53	0,00
ADMINISTRAÇÃO GERAL	1.526.000,00	1.728.819,45	97.293,46	1.696.776,42	0,76	32.043,03	292.833,64	800.910,71	0,60	927.908,74	0,00
Difusão Cultural	7.601.000,00	7.040.170,00	6.402.305,35	6.490.299,44	2,89	549.870,56	1.328.971,93	1.387.769,21	1,04	5.652.400,79	0,00
URBANISMO	40.069.000,00	41.675.951,17	5.311.367,62	33.282.447,31	14,84	8.393.503,86	7.795.044,38	20.647.816,40	15,47	21.028.134,77	0,00
ADMINISTRAÇÃO GERAL	10.943.000,00	10.458.853,44	939.899,70	10.234.241,00	4,56	224.612,44	2.094.314,77	5.579.248,83	4,18	4.879.604,61	0,00
Infra-estrutura Urbana	10.101.000,00	15.969.370,84	3.300.147,92	9.340.025,09	4,16	6.629.335,75	2.221.342,13	5.635.509,99	4,22	10.333.860,85	0,00
Serviços Urbanos	19.025.000,00	15.247.726,89	1.071.320,00	13.708.171,22	6,11	1.539.555,67	3.479.387,48	9.433.057,58	7,07	5.814.669,31	0,00
GESTÃO AMBIENTAL	345.000,00	92.330,00	0,00	0,00	0,00	92.330,00	0,00	0,00	0,00	92.330,00	0,00
Normatização e Fiscalização	15.000,00	12.000,00	0,00	0,00	0,00	12.000,00	0,00	0,00	0,00	12.000,00	0,00
Preservação e Conservação Ambiental	330.000,00	80.330,00	0,00	0,00	0,00	80.330,00	0,00	0,00	0,00	80.330,00	0,00
AGRICULTURA	3.390.000,00	2.905.254,83	598.451,20	2.720.865,56	1,21	184.389,27	436.202,17	1.260.052,10	0,94	1.645.202,73	0,00
ADMINISTRAÇÃO GERAL	1.985.000,00	2.008.100,71	49.101,20	1.956.713,44	0,87	51.387,27	366.412,17	1.048.349,98	0,79	959.750,73	0,00
Alimentação e Nutrição	250.000,00	250.000,00	0,00	179.998,00	0,08	70.002,00	69.790,00	179.998,00	0,13	70.002,00	0,00
Abastecimento	1.055.000,00	627.154,12	549.350,00	584.154,12	0,26	43.000,00	0,00	31.704,12	0,02	595.450,00	0,00
Extensão Rural	20.000,00	20.000,00	0,00	0,00	0,00	20.000,00	0,00	0,00	0,00	20.000,00	0,00
Promoção Industrial	80.000,00	0,00	0,00	0,00	0,00	0,00	0,00	0,00	0,00	0,00	0,00
COMÉRCIO E SERVIÇOS	1.285.000,00	1.266.389,32	48.329,88	937.388,31	0,42	329.001,01	172.606,93	460.195,86	0,34	806.193,46	0,00
ADMINISTRAÇÃO GERAL	995.000,00	1.055.389,32	48.329,88	926.388,31	0,41	129.001,01	172.606,93	460.026,66	0,34	595.362,66	0,00
Promoção Comercial	220.000,00	210.000,00	0,00	10.000,00	0,00	200.000,00	0,00	0,00	0,00	210.000,00	0,00
Turismo	70.000,00	1.000,00	0,00	1.000,00	0,00	0,00	0,00	169,20	0,00	830,80	0,00
ENERGIA	4.226.000,00	3.926.000,00	323.052,78	3.746.210,36	1,67	179.789,64	955.676,00	3.030.879,17	2,27	895.120,83	0,00
Energia Elétrica	4.226.000,00	3.926.000,00	323.052,78	3.746.210,36	1,67	179.789,64	955.676,00	3.030.879,17	2,27	895.120,83	0,00
TRANSPORTE	104.000,00	89.617,00	27.160,00	54.320,00	0,02	35.297,00	13.580,00	33.950,00	0,03	55.667,00	0,00
Transporte Rodoviário	104.000,00	89.617,00	27.160,00	54.320,00	0,02	35.297,00	13.580,00	33.950,00	0,03	55.667,00	0,00
DESPORTO E LAZER	2.937.000,00	2.134.513,28	96.109,28	1.169.736,95	0,52	964.776,33	262.432,53	641.000,11	0,48	1.493.513,17	0,00
ADMINISTRAÇÃO GERAL	755.000,00	834.720,93	44.678,38	800.304,66	0,36	34.416,27	201.926,87	509.674,33	0,38	325.046,60	0,00
Desporto Comunitário	2.182.000,00	1.299.792,35	51.430,90	369.432,29	0,16	930.360,06	60.505,66	131.325,78	0,10	1.168.466,57	0,00
ENCARGOS ESPECIAIS	9.162.000,00	9.406.800,77	727.628,43	8.168.848,25	3,64	1.237.952,52	2.158.962,49	5.760.738,12	4,32	3.646.062,65	0,00
Serviço da Dívida Interna	6.552.000,00	7.360.100,77	727.628,43	6.657.348,25	2,97	702.752,52	1.828.737,13	4.929.826,66	3,69	2.430.274,11	0,00

Outros Encargos Especiais	2.610.000,00	2.046.700,00	0,00	1.511.500,00	0,67	535.200,00	330.225,36	830.911,46	0,62	1.215.788,54	0,00
RESERVA DE CONTINGÊNCIA	2.061.000,00	2.061.000,00	0,00	0,00	0,00	2.061.000,00	0,00	0,00	0,00	2.061.000,00	0,00
Reserva de Contingência	2.061.000,00	2.061.000,00	0,00	0,00	0,00	2.061.000,00	0,00	0,00	0,00	2.061.000,00	0,00
DESPESAS (INTRA-ORÇAMENTÁRIAS) (II)	0,00	0,00	0,00	0,00	0,00	0,00	0,00	0,00	0,00	0,00	0,00
<b>TOTAL (III) = (I + II)</b>	<b>267.993.000,00</b>	<b>269.007.132,98</b>	<b>28.842.460,48</b>	<b>224.343.718,21</b>	<b>100,00</b>	<b>44.663.414,77</b>	<b>52.615.728,03</b>	<b>133.472.908,48</b>	<b>100,00</b>	<b>135.534.224,50</b>	<b>0,00</b>

FONTE: Sistema Sistema CONTABIL, Unidade Responsável: PREFEITURA MUNICIPAL DE SANTO ANTONIO DE JESUS, Emissão: 28/07/2022, às 11:37:58, Assinado Digitalmente no dia 28/07/2022, às 11:37:58.  
1 Essa coluna poderá ser apresentada somente no último bimestre

  
GENIVAL DEOLINO SOUZA  
Prefeito Municipal  
Matrícula : 20023

  
FRANCISCO CLAUDIO CRUZ DE SOUZA  
Tesoureiro  
Matrícula : 602925

  
MARCELO SOUZA MASCARENHAS  
Contador(a)  
Reg. Prof.: CRC BA 39824/0-6

BA - EXECUTIVO

PREFEITURA MUNICIPAL DE SANTO ANTONIO DE JESUS

RELATÓRIO RESUMIDO DE EXECUÇÃO ORÇAMENTÁRIA

DEMONSTRATIVO DA RECEITA CORRENTE LÍQUIDA

ORÇAMENTO FISCAL DA SEGURIDADE SOCIAL

Julho de 2021 até Junho de 2022



RREO - Anexo 3 (LRF, Art. 53, inciso I)


Em Reais

ESPECIFICAÇÃO	RECEITAS REALIZADAS												TOTAL (ÚLT. 12 M.)	PREVISÃO ATUALIZADA 2022
	07/2021	08/2021	09/2021	10/2021	11/2021	12/2021	01/2022	02/2022	03/2022	04/2022	05/2022	06/2022		
<b>RECEITAS CORRENTES (I)</b>	<b>23.343.390,93</b>	<b>25.591.020,94</b>	<b>20.260.759,74</b>	<b>20.883.038,78</b>	<b>22.507.619,99</b>	<b>33.262.822,10</b>	<b>21.820.682,27</b>	<b>23.378.323,21</b>	<b>25.605.447,26</b>	<b>23.826.669,53</b>	<b>28.010.433,29</b>	<b>36.688.265,64</b>	<b>308.640.673,68</b>	<b>279.656.000,00</b>
Impostos, Taxas e Contribuições de Melhoria	5.532.395,53	6.492.507,11	3.708.339,92	3.145.288,70	3.174.366,59	4.978.118,13	2.859.475,17	2.115.880,68	4.158.767,31	2.953.608,85	6.389.812,26	8.005.718,13	53.334.276,43	42.012.000,00
IPDU	2.823.314,95	3.876.689,42	855.326,46	907.907,52	907.512,28	919.419,32	269.830,30	213.537,98	394.792,31	336.857,10	3.256.971,59	4.359.508,75	19.105.727,45	11.185.000,00
ISS	1.538.887,75	1.493.438,88	1.963.256,94	1.409.743,71	1.648.301,00	1.825.858,64	1.571.953,57	1.290.672,53	1.531.477,36	1.447.869,54	1.639.187,83	1.754.257,60	19.114.905,35	17.578.000,00
ITBI	311.762,13	245.878,42	251.764,84	172.509,72	262.384,69	303.920,11	297.482,45	213.905,46	220.287,53	243.656,78	248.567,06	103.249,28	2.875.368,47	2.605.000,00
IRRF	475.155,52	714.730,82	515.528,26	419.014,01	176.389,72	1.681.669,15	525.721,43	139.219,37	848.903,55	58.530,57	836.274,42	971.778,59	7.362.913,41	6.558.000,00
Outros Impostos, Taxas e Contribuições de Melhoria	202.275,18	161.769,57	122.463,42	252.113,27	179.719,90	247.250,91	194.487,42	238.545,34	1.163.306,56	866.694,86	408.813,36	816.923,96	4.872.363,75	4.086.000,00
Contribuições	560.391,37	521.760,35	513.435,45	509.077,89	494.817,61	551.248,79	561.650,80	533.993,28	509.439,69	608.743,96	539.865,79	595.811,99	6.500.236,97	6.298.000,00
Receita Patrimonial	64.785,16	97.648,01	111.085,18	124.337,01	165.389,28	187.382,05	174.665,49	199.757,62	231.906,23	199.634,33	218.415,77	230.651,75	2.005.657,88	331.000,00
Rendimentos de Aplicação Financeira	64.785,16	97.648,01	111.085,18	124.337,01	165.389,28	187.382,05	174.665,49	199.757,62	231.906,23	199.634,33	218.415,77	230.651,75	2.005.657,88	331.000,00
Outras Receitas Patrimoniais	0,00	0,00	0,00	0,00	0,00	0,00	0,00	0,00	0,00	0,00	0,00	0,00	0,00	0,00
Receita Agropecuária	0,00	0,00	0,00	0,00	0,00	0,00	0,00	0,00	0,00	0,00	0,00	0,00	0,00	0,00
Receita Industrial	0,00	0,00	0,00	0,00	0,00	0,00	0,00	0,00	0,00	0,00	0,00	0,00	0,00	0,00
Receita de Serviços	0,00	0,00	0,00	0,00	0,00	0,00	61,10	124,35	41,55	83,10	0,00	0,00	310,10	0,00
Transferências Correntes	19.165.655,07	18.253.152,67	15.688.010,63	16.766.130,99	18.427.873,11	27.225.750,80	18.043.173,56	22.351.699,41	20.097.747,85	19.987.636,19	20.803.811,83	27.795.979,79	244.606.021,90	227.012.000,00
Cota-Parte do FPM	6.732.039,33	5.382.480,24	4.227.063,05	4.710.338,85	6.117.468,58	9.107.046,67	6.330.838,72	8.837.317,00	5.357.540,14	6.350.582,19	7.064.388,95	6.610.083,96	76.827.207,68	72.255.000,00
Cota-Parte do ICMS	2.963.802,16	3.729.074,36	2.877.186,66	3.369.441,73	4.057.911,50	4.546.228,76	2.195.813,72	3.095.014,93	4.055.888,43	3.374.869,65	4.035.609,03	3.142.364,29	41.443.205,22	36.430.000,00
Cota-Parte do IPVA	1.243.349,67	1.158.095,31	1.169.902,17	810.238,41	508.935,95	421.456,85	769.778,83	2.089.741,35	633.332,32	571.255,27	664.031,70	714.454,18	10.754.562,01	8.050.000,00
Cota-Parte do ITR	17,41	189,16	574,01	1.858,53	478,83	355,72	78,44	167,47	45,80	79,41	21,29	441,88	4.307,95	5.000,00
Transferências da LC 87/1996	0,00	0,00	0,00	0,00	0,00	0,00	0,00	0,00	0,00	0,00	0,00	0,00	0,00	53.000,00
Transferências da LC 61/1989	25.133,86	21.135,44	25.147,79	25.885,02	24.797,46	25.351,78	22.133,93	19.791,32	22.421,53	22.803,34	12.123,12	17.104,37	263.828,96	298.000,00
Transferências da FUNDEB	4.071.605,03	4.332.805,87	4.882.226,63	4.761.635,20	5.131.003,50	6.464.520,64	6.153.901,06	5.519.918,11	5.047.054,60	5.543.310,13	5.506.265,37	5.609.921,78	63.067.167,92	56.766.000,00
Outras Transferências Correntes	4.129.107,61	3.609.372,29	2.502.910,32	3.086.723,25	2.587.272,29	6.660.790,38	2.570.626,86	2.789.749,23	4.981.465,03	4.104.736,20	3.521.372,37	11.701.609,33	52.245.742,16	53.155.000,00
Outras Receitas Correntes	202.763,80	225.952,80	239.888,56	338.204,19	245.173,40	320.322,33	181.656,15	177.067,87	67.544,63	76.963,10	58.527,64	60.103,93	2.194.168,40	4.003.000,00
DEDUÇÕES (II)	-1.700.714,79	-2.053.967,65	-1.654.945,05	-1.778.377,41	-2.136.958,83	-2.263.562,00	-1.859.301,82	-2.804.448,04	-2.009.361,20	-2.059.357,16	-2.352.810,06	-2.093.468,72	-24.767.272,73	-22.399.000,00
Contrib. do Servidor para o Plano de Previdência	0,00	0,00	0,00	0,00	0,00	0,00	0,00	0,00	0,00	0,00	0,00	0,00	0,00	0,00
Compensação Financeira entre Regimes Previdenciários	0,00	0,00	0,00	0,00	0,00	0,00	0,00	0,00	0,00	0,00	0,00	0,00	0,00	0,00
Rendimentos de Aplicações de Recursos Previdenciários	0,00	0,00	0,00	0,00	0,00	0,00	0,00	0,00	0,00	0,00	0,00	0,00	0,00	0,00
Dedução de Receita para Formação do FUNDEB	-1.700.714,79	-2.053.967,65	-1.654.945,05	-1.778.377,41	-2.136.958,83	-2.263.562,00	-1.859.301,82	-2.804.448,04	-2.009.361,20	-2.059.357,16	-2.352.810,06	-2.093.468,72	-24.767.272,73	-22.399.000,00
<b>RECEITA CORRENTE LÍQUIDA (III) = (I - II)</b>	<b>23.644.676,14</b>	<b>23.537.053,29</b>	<b>18.605.814,69</b>	<b>19.104.661,37</b>	<b>20.370.661,16</b>	<b>30.999.260,10</b>	<b>19.961.380,45</b>	<b>22.574.075,17</b>	<b>23.056.086,06</b>	<b>21.767.312,37</b>	<b>25.657.623,23</b>	<b>34.594.796,92</b>	<b>283.873.400,95</b>	<b>257.257.000,00</b>
(-) Transferências obrigatórias da União relativas às emendas individuais (art. 166-A, I, da CF/1988)	0,00	0,00	0,00	0,00	0,00	0,00	0,00	0,00	0,00	0,00	0,00	0,00	0,00	0,00
<b>RECEITA CORRENTE LÍQUIDA AJUSTADA PARA CÁLCULO DOS LIMITES DE ENDIVIDAMENTO (IV) = (III - V)</b>	<b>23.644.676,14</b>	<b>23.537.053,29</b>	<b>18.605.814,69</b>	<b>19.104.661,37</b>	<b>20.370.661,16</b>	<b>30.999.260,10</b>	<b>19.961.380,45</b>	<b>22.574.075,17</b>	<b>23.056.086,06</b>	<b>21.767.312,37</b>	<b>25.657.623,23</b>	<b>34.594.796,92</b>	<b>283.873.400,95</b>	<b>257.257.000,00</b>
(-) Transferências obrigatórias da União relativas às emendas de bancada (art. 166, § 10, da CF/1988)	0,00	0,00	0,00	0,00	0,00	0,00	0,00	0,00	0,00	0,00	0,00	0,00	0,00	0,00
<b>RECEITA CORRENTE LÍQUIDA AJUSTADA PARA CÁLCULO DOS LIMITES DA DESPESA COM PESSOAL (VI) = (IV - VI)</b>	<b>23.644.676,14</b>	<b>23.537.053,29</b>	<b>18.605.814,69</b>	<b>19.104.661,37</b>	<b>20.370.661,16</b>	<b>30.999.260,10</b>	<b>19.961.380,45</b>	<b>22.574.075,17</b>	<b>23.056.086,06</b>	<b>21.767.312,37</b>	<b>25.657.623,23</b>	<b>34.594.796,92</b>	<b>283.873.400,95</b>	<b>257.257.000,00</b>

FONTE: Sistema Sistema CONTÁBIL, Unidade Responsável: PREFEITURA MUNICIPAL DE SANTO ANTONIO DE JESUS, Emissão: 28/07/2022, às 11:38:16, Assinado Digitalmente no dia 28/07/2022, às 11:38:16.

  
GENIVAL DECLINO SOUZA  
Prefeito Municipal  
Matricula : 20023

  
FRANCISCO CLAUDIO CRUZ DE  
SOUZA  
Treasoureiro  
Matricula : 602925

  
MARCELO SOUZA MASCARENHAS  
Contador(a)  
Reg. Prof.: CRC BA 39824/0-6



BA - EXECUTIVO

**PREFEITURA MUNICIPAL DE SANTO ANTONIO DE JESUS**

RELATÓRIO RESUMIDO DE EXECUÇÃO ORÇAMENTÁRIA

**DEMONSTRATIVO DAS RECEITAS E DESPESAS PREVIDENCIÁRIAS - MUNICÍPIOS**

ORÇAMENTO FISCAL DA SEGURIDADE SOCIAL

de 0



RREO - Anexo 4 (LRF, Art. 53, inciso II)

Em Reais

<b>RECEITAS PREVIDENCIÁRIAS - RPPS (FUNDO EM CAPITALIZAÇÃO)</b>	PREVISÃO ATUALIZADA	RECEITAS REALIZADAS
<b>RECEITAS CORRENTES (I)</b>	0,00	0,00
Receita de Contribuições dos Segurados	0,00	0,00
Ativo	0,00	0,00
Inativo	0,00	0,00
Pensionista	0,00	0,00
Receita de Contribuições Patronais	0,00	0,00
Ativo	0,00	0,00
Inativo	0,00	0,00
Pensionista	0,00	0,00
Receita Patrimonial	0,00	0,00
Receitas Imobiliárias	0,00	0,00
Receitas de Valores Mobiliários	0,00	0,00
Outras Receitas Patrimoniais	0,00	0,00
Receita de Serviços	0,00	0,00
Outras Receitas Correntes	0,00	0,00
Compensação Previdenciária entre os Regimes	0,00	0,00
Aportes Periódicos para Amortização de Déficit Atuarial do RPPS (II)1	0,00	0,00
Demais Receitas Correntes	0,00	0,00
<b>RECEITAS DE CAPITAL (III)</b>	0,00	0,00
Alienação de Bens, Direitos e Ativos	0,00	0,00
Amortização de Empréstimos	0,00	0,00
Outras Receitas de Capital	0,00	0,00
<b>TOTAL DAS RECEITAS PREVIDENCIÁRIAS - RPPS(IV) = (I + III + II)</b>	0,00	0,00

<b>DESPESAS PREVIDENCIÁRIAS - RPPS (FUNDO EM CAPITALIZAÇÃO)</b>	DOTAÇÃO ATUALIZADA	DESPESAS EMPENHADAS	DESPESAS LIQUIDADAS	DESPESAS PAGAS	INSCRITAS EM RESTOS A PAGAR NÃO PROCESSADOS
		Até o Bimestre	Até o Bimestre	Até o Bimestre	No Exercício
Benefícios	0,00	0,00	0,00	0,00	0,00
Aposentadorias	0,00	0,00	0,00	0,00	0,00
Pensões por Morte	0,00	0,00	0,00	0,00	0,00
Outras Despesas Previdenciárias	0,00	0,00	0,00	0,00	0,00
Compensação Previdenciária entre os regimes	0,00	0,00	0,00	0,00	0,00
Demais Despesas Previdenciárias	0,00	0,00	0,00	0,00	0,00
<b>TOTAL DAS DESPESAS DO FUNDO EM CAPITALIZAÇÃO (V)</b>	0,00	0,00	0,00	0,00	0,00
<b>RESULTADO PREVIDENCIÁRIO - FUNDO EM CAPITALIZAÇÃO (VI) = (IV - V)2RECURSOS</b>	0,00	0,00	0,00	0,00	--

<b>RECURSOS RPPS ARRECADADOS EM EXERCÍCIOS ANTERIORES</b>		PREVISÃO ORÇAMENTÁRIA
VALOR		0,00
<b>RESERVA ORÇAMENTÁRIA DO RPPS</b>		PREVISÃO ORÇAMENTÁRIA
VALOR		0,00
<b>APORTES DE RECURSOS PARA O FUNDO EM CAPITALIZAÇÃO DO RPPS</b>		APORTES REALIZADOS
Plano de Amortização - Contribuição Patronal Suplementar		0,00
Plano de Amortização - Aporte Periódico de Valores Predefinidos		0,00
Outros Aportes para o RPPS		0,00
Recursos para Cobertura de Déficit Financeiro		0,00
<b>BENS E DIREITOS DO RPPS (FUNDO EM CAPITALIZAÇÃO)</b>		SALDO ATUAL
Caixa e Equivalentes de Caixa		0,00
Investimentos e Aplicações		0,00
Outros Bens e Direitos		0,00

**FUNDO EM REPARTIÇÃO (PLANO FINANCEIRO)**

<b>RECEITAS PREVIDENCIÁRIAS - RPPS (FUNDO EM REPARTIÇÃO)</b>	PREVISÃO ATUALIZADA	RECEITAS REALIZADAS
RECEITAS CORRENTES (VII)	0,00	0,00
Receita de Contribuições dos Segurados	0,00	0,00
Ativo	0,00	0,00
Inativo	0,00	0,00
Pensionista	0,00	0,00
Receita de Contribuições Patronais	0,00	0,00
Ativo	0,00	0,00
Inativo	0,00	0,00
Pensionista	0,00	0,00
Receita Patrimonial	0,00	0,00
Receitas Imobiliárias	0,00	0,00
Receitas de Valores Mobiliários	0,00	0,00
Outras Receitas Patrimoniais	0,00	0,00
Receita de Serviços	0,00	0,00
Outras Receitas Correntes	0,00	0,00
Compensação Previdenciária entre os regimes	0,00	0,00
Demais Receitas Correntes	0,00	0,00
RECEITAS DE CAPITAL (VIII)	0,00	0,00
Alienação de Bens, Direitos e Ativos	0,00	0,00
Amortização de Empréstimos	0,00	0,00
Outras Receitas de Capital	0,00	0,00
<b>TOTAL DAS RECEITAS DO FUNDO EM REPARTIÇÃO (IX) = (VII + VIII)</b>	<b>0,00</b>	<b>0,00</b>


<b>DESPESAS PREVIDENCIÁRIAS - RPPS (FUNDO EM REPARTIÇÃO)</b>	DOTAÇÃO ATUALIZADA	DESPESAS EMPENHADAS	DESPESAS LIQUIDADAS	DESPESAS PAGAS	INSCRITAS EM RESTOS A PAGAR NÃO PROCESSADOS
		Até o Bimestre	Até o Bimestre	Até o Bimestre	No Exercício
Benefícios - Civil	0,00	0,00	0,00	0,00	0,00
Aposentadorias	0,00	0,00	0,00	0,00	0,00
Pensões por Morte	0,00	0,00	0,00	0,00	0,00
Outras Despesas Previdenciárias	0,00	0,00	0,00	0,00	0,00
Compensação Previdenciária entre os regimes	0,00	0,00	0,00	0,00	0,00
Demais Despesas Previdenciárias	0,00	0,00	0,00	0,00	0,00
<b>TOTAL DAS DESPESAS DO FUNDO EM REPARTIÇÃO (X)</b>	0,00	0,00	0,00	0,00	0,00
<b>RESULTADO PREVIDENCIÁRIO - FUNDO EM REPARTIÇÃO (XI) = (X - XII)</b>	0,00	0,00	0,00	0,00	--
<b>APORTES DE RECURSOS PARA O FUNDO EM REPARTIÇÃO DO RPPS</b>	<b>APORTES REALIZADOS</b>				
Recursos para Cobertura de Insuficiências Financeiras	0,00				
Recursos para Formação de Reserva	0,00				
<b>BENS E DIREITOS DO RPPS (FUNDO EM REPARTIÇÃO)</b>	<b>SALDO ATUAL</b>				
Caixa e Equivalentes de Caixa	0,00				
Investimentos e Aplicações	0,00				
Outros Bens e Direitos	0,00				
<b>RECEITAS DA ADMINISTRAÇÃO - RPPS</b>	<b>PREVISÃO ATUALIZADA</b>		<b>RECEITAS REALIZADAS</b>		
RECEITAS CORRENTES	0,00		0,00		
<b>TOTAL DAS RECEITAS DA ADMINISTRAÇÃO RPPS - (XII)</b>	0,00		0,00		
<b>DESPESAS DA ADMINISTRAÇÃO - RPPS</b>	DOTAÇÃO ATUALIZADA	DESPESAS EMPENHADAS	DESPESAS LIQUIDADAS	DESPESAS PAGAS	INSCRITAS EM RESTOS A PAGAR NÃO PROCESSADOS
		Até o Bimestre	Até o Bimestre	Até o Bimestre	No Exercício
DESPESAS CORRENTES (XIII)	0,00	0,00	0,00	0,00	0,00
DESPESAS DE CAPITAL (XIV)	0,00	0,00	0,00	0,00	0,00
<b>TOTAL DAS DESPESAS DA ADMINISTRAÇÃO RPPS (XV) = (XIII + XIV)</b>	0,00	0,00	0,00	0,00	0,00
<b>RESULTADO DA ADMINISTRAÇÃO RPPS (XVI) = (XII - XV)</b>	0,00	0,00	0,00	0,00	--
<b>BENS E DIREITOS - ADMINISTRAÇÃO DO RPPS</b>	<b>SALDO ATUAL</b>				
Caixa e Equivalentes de Caixa	0,00				
Investimentos e Aplicações	0,00				
Outros Bens e Direitos	0,00				

<b>RECEITAS PREVIDENCIÁRIAS (BENEFÍCIOS MANTIDOS PELO TESOUREIRO)</b>	PREVISÃO ATUALIZADA	RECEITAS REALIZADAS
Contribuições dos Servidores	0,00	0,00
Demais Receitas Previdenciárias	0,00	0,00
<b>TOTAL DAS RECEITAS (BENEFÍCIOS MANTIDOS PELO TESOUREIRO) (XVII)</b>	0,00	0,00

<b>DESPESAS PREVIDENCIÁRIAS (BENEFÍCIOS MANTIDOS PELO TESOUREIRO)</b>	DOTAÇÃO ATUALIZADA	DESPESAS EMPENHADAS	DESPESAS LIQUIDADAS	DESPESAS PAGAS	INSCRITAS EM RESTOS A PAGAR NÃO PROCESSADOS
		Até o Bimestre	Até o Bimestre	Até o Bimestre	No Exercício
Aposentadorias	0,00	0,00	0,00	0,00	0,00
Pensões	0,00	0,00	0,00	0,00	0,00
Outros Despesas Previdenciárias	0,00	0,00	0,00	0,00	0,00
<b>TOTAL DAS DESPESAS (BENEFÍCIOS MANTIDOS PELO TESOUREIRO) (XVIII)</b>	0,00	0,00	0,00	0,00	0,00
<b>RESULTADO DOS BENEFÍCIOS MANTIDOS PELO TESOUREIRO (XIX) = (XVII - XVIII)</b>	0,00	0,00	0,00	0,00	--

  
\_\_\_\_\_  
GENIVAL DEOLINO SOUZA  
Prefeito Municipal  
Matrícula : 20023

  
\_\_\_\_\_  
FRANCISCO CLAUDIO CRUZ DE SOUZA  
Teseoureiro  
Matrícula : 602925

  
\_\_\_\_\_  
MARCELO SOUZA MASCARENHAS  
Contador(a)  
Req. Prof.: CRC BA 39824/0-6

BA - EXECUTIVO

**PREFEITURA MUNICIPAL DE SANTO ANTONIO DE JESUS**

RELATÓRIO RESUMIDO DE EXECUÇÃO ORÇAMENTÁRIA

**DEMONSTRATIVO DOS RESULTADOS PRIMÁRIO E NOMINAL - MUNICÍPIOS**

ORÇAMENTO FISCAL DA SEGURIDADE SOCIAL

(Janeiro a Junho) - 3º Bimestre de 2022



RREO - Anexo 6 (LRF, Art. 53, inciso III)

Em reais

RECEITAS PRIMÁRIAS	PREVISÃO ATUALIZADA	Até o Bimestre 2022					
		RECEITAS REALIZADAS (a)					
RECEITAS CORRENTES (I)	257.257.000,00		147.611.274,20				
Impostos, Taxas e Contribuições de Melhoria	42.012.000,00		26.483.262,45				
IPTU	11.185.000,00		8.831.498,03				
ISS	17.578.000,00		9.235.418,43				
ITBI	2.605.000,00		1.327.148,56				
IRRF	6.558.000,00		3.380.425,93				
Outros Impostos, Taxas e Contribuições de Melhoria	4.086.000,00		3.708.771,50				
Contribuições	6.298.000,00		3.349.505,51				
Receita Patrimonial	331.000,00		1.255.031,19				
Aplicações Financeiras (II)	331.000,00		1.255.031,19				
Outras Receitas Patrimoniais	0,00		0,00				
Transferências Correntes	204.613.000,00		115.901.301,63				
Cota-Parte do FPM	58.764.000,00		32.440.600,91				
Cota-Parte do ICMS	29.144.000,00		15.919.648,14				
Cota-Parte do IPVA	6.440.000,00		4.354.075,41				
Cota-Parte do ITR	4.000,00		667,49				
Transferências da LC 87/1996	42.000,00		0,00				
Transferências da LC 61/1989	298.000,00		116.377,61				
Transferências do FUNDEB	55.906.000,00		33.400.371,05				
Outras Transferências Correntes	54.015.000,00		29.669.561,02				
Demais Receitas Correntes	4.003.000,00		622.173,42				
Outras Receitas Financeiras (III)	0,00		0,00				
Receitas Correntes Restantes	4.003.000,00		622.173,42				
RECEITAS PRIMÁRIAS CORRENTES (IV) = (I - II - III)	256.926.000,00		146.356.243,01				
RECEITAS DE CAPITAL (V)	10.736.000,00		2.193.522,28				
Operações de Crédito (VI)	4.088.000,00		0,00				
Amortização de Empréstimos (VII)	0,00		0,00				
Alienação de Bens	300.000,00		0,00				
Receitas de Alienação de Investimentos Temporários (VIII)	0,00		0,00				
Receitas de Alienação de Investimentos Permanentes (IX)	0,00		0,00				
Outras Alienações de Bens	300.000,00		0,00				
Transferências de Capital	6.348.000,00		2.193.522,28				
Convênios	0,00		0,00				
Outras Transferências de Capital	6.348.000,00		2.193.522,28				
Outras Receitas de Capital	0,00		0,00				
Outras Receitas de Capital Não Primárias (X)	0,00		0,00				
Outras Receitas de Capital Primárias	0,00		0,00				
RECEITAS PRIMÁRIAS DE CAPITAL (XI) = (V - VI - VII - VIII - IX - X)	6.648.000,00		2.193.522,28				
RECEITA PRIMÁRIA TOTAL (XII) = (IV + XI)	263.574.000,00		148.549.765,29				
		Até o Bimestre / 2022					
DESPESAS PRIMÁRIAS	DOTAÇÃO ATUALIZADA	DESPESAS EMPENHADAS	DESPESAS LIQUIDADAS	DESPESAS PAGAS (a)	RESTOS A PAGAR PROCESSADOS PÁGOS	INSCRITAS EM RESTOS A PAGAR NÃO PROCESSADOS	
						LIQUIDADOS	PAGOS
DESPESAS CORRENTES (XIII)	231.337.078,79	199.059.476,60	117.655.837,38	114.754.601,83	3.595.682,37	3.914.026,59	3.869.996,69
Pessoal e Encargos Sociais	116.943.904,17	106.035.928,05	59.943.180,03	59.793.001,48	33.229,66	13.658,82	13.658,82
Juros e Encargos da Dívida (XIV)	991.000,00	990.000,00	602.360,68	602.360,68	0,00	0,00	0,00
Outras Despesas Correntes	113.402.174,62	92.033.548,55	57.110.296,67	54.359.239,67	3.562.452,71	3.900.367,77	3.856.337,87
Transferências Constitucionais e Legais	0,00	0,00	0,00	0,00	0,00	0,00	0,00
Demais Despesas Correntes	113.402.174,62	92.033.548,55	57.110.296,67	54.359.239,67	3.562.452,71	3.900.367,77	3.856.337,87
DESPESAS PRIMÁRIAS CORRENTES (XV) = (XIII - XIV)	230.346.078,79	198.069.476,60	117.053.476,70	114.152.241,15	3.595.682,37	3.914.026,59	3.869.996,69
DESPESAS DE CAPITAL (XVI)	35.609.054,19	25.284.241,61	15.817.071,10	13.082.053,42	19.929,00	1.003.618,97	1.003.618,97
Investimentos	30.915.054,19	21.115.953,65	12.942.038,79	10.207.021,11	19.929,00	1.003.618,97	1.003.618,97
Inversões Financeiras	0,00	0,00	0,00	0,00	0,00	0,00	0,00
Concessão de Empréstimos e Financiamentos (XVII)	0,00	0,00	0,00	0,00	0,00	0,00	0,00
Aquisição de Título de Capital já Integralizado (XVIII)	0,00	0,00	0,00	0,00	0,00	0,00	0,00
Aquisição de Título de Crédito (XIX)	0,00	0,00	0,00	0,00	0,00	0,00	0,00
Demais Inversões Financeiras	0,00	0,00	0,00	0,00	0,00	66.000,00	0,00
Amortização da Dívida (XX)	4.694.000,00	4.168.287,96	2.875.032,31	2.875.032,31	0,00	0,00	0,00
DESPESAS PRIMÁRIAS DE CAPITAL (XXI) = (XVI - XVII - XVIII - XIX - XX)	30.915.054,19	21.115.953,65	12.942.038,79	10.207.021,11	19.929,00	1.003.618,97	1.003.618,97
RESERVA DE CONTINGÊNCIA (XXII)	2.061.000,00	0,00	0,00	0,00	0,00	0,00	0,00
DESPESA PRIMÁRIA TOTAL (XXIII) = (XV + XXI + XXII)	263.322.132,98	219.185.430,25	129.995.515,49	124.359.262,26	3.615.611,37	4.917.645,56	4.873.615,66
<b>RESULTADO PRIMÁRIO - (XXIV) = XIIa - (XXIIIa + XXIIIb + XXIIIc)</b>							15.701.276,00
<b>META FISCAL PARA O RESULTADO PRIMÁRIO</b>				VALOR CORRENTE			
Meta fixada no Anexo de Metas Fiscais da LDO para o exercício de referência				0,00			

BA - EXECUTIVO

**PREFEITURA MUNICIPAL DE SANTO ANTONIO DE JESUS**

RELATÓRIO RESUMIDO DE EXECUÇÃO ORÇAMENTÁRIA

**DEMONSTRATIVO DOS RESULTADOS PRIMÁRIO E NOMINAL - MUNICÍPIOS**

ORÇAMENTO FISCAL DA SEGURIDADE SOCIAL

(Janeiro a Junho) - 3º Bimestre de 2022



RREO - Anexo 6 (LRF, Art. 53, inciso III) Em reais

JUROS NOMINAIS	Até o Bimestre
	VALOR INCORRIDO
Juros, Encargos e Variações Monetárias Ativos (XXV)	1.255.031,19
Juros, Encargos e Variações Monetárias Passivos (XXVI)	602.360,68

**RESULTADO NOMINAL - (XXVII) = XXIV + (XXV - XXVI)** 16.353.946,51

**META FISCAL PARA O RESULTADO NOMINAL** VALOR CORRENTE

Meta fixada no Anexo de Metas Fiscais da LDO para o exercício de referência 0,00

CÁLCULO DO RESULTADO NOMINAL	SALDO	
	Em 31/Dez/2021 (a)	Em 3º Bimestre (b)
DÍVIDA CONSOLIDADA (XXVIII)	10.446.879,57	8.110.414,81
DEDUÇÕES (XXIX)	19.767.471,59	35.344.737,63
Disponibilidade de Caixa	19.764.291,67	35.341.557,71
Disponibilidade de Caixa bruta	28.742.073,41	42.685.455,37
(-) Restos a Pagar Processados (XXX)	8.160.330,65	4.588.234,53
(-) Depósitos Restituíveis e Valores Vinculados	817.451,09	2.755.663,13
Demais Haveres Financeiros	3.179,92	3.179,92
DÍVIDA CONSOLIDADA LÍQUIDA (XXXI) = (XXVIII - XXIX)	-9.320.592,02	-27.234.322,82
<b>RESULTADO NOMINAL - Abaixo da Linha (XXXII) = (XXXIa - XXXIb)</b>		<b>17.913.730,80</b>

**AJUSTE METODOLÓGICO** Até o Bimestre

VARIAÇÃO SALDO RPP = (XXXIII) = (XXXa - XXXb)	3.572.096,12
RECEITA DE ALIENAÇÃO DE INVESTIMENTOS PERMANENTES (IX)	0,00
PASSIVOS RECONHECIDOS NA DC (XXXIV)	0,00
VARIAÇÃO CAMBIAL (XXXV)	0,00
PAGAMENTO DE PRECATÓRIOS INTEGRANTES DA DC (XXXVI)	0,00
AJUSTES RELATIVOS AO RPPS (XXXVII)	0,00
OUTROS AJUSTES (XXXVIII)	0,00

**RESULTADO NOMINAL AJUSTADO - Abaixo da Linha (XXXIX) = (XXXII - XXXIII - IX + XXXIV + XXXV - XXXVI + XXXVII + XXXVIII)** 14.341.634,68

**RESULTADO PRIMÁRIO - Abaixo da Linha (XL) = XXXIX - (XXV - XXVI)** 12.484.242,81

**INFORMAÇÕES ADICIONAIS** PREVISÃO ORÇAMENTÁRIA


SALDO DE EXERCÍCIOS ANTERIORES	312.802.234,72
Recursos Arrecadados em Exercícios Anteriores - RPPS	312.791.000,00
Superávit Financeiro Utilizado para Abertura e Reabertura de Créditos Adicionais	11.234,72
RESERVA ORÇAMENTÁRIA DO RPPS	267.993.000,00


**DEMONSTRATIVO DE CUMPRIMENTO DO LIMITE PARA DESPESAS PRIMÁRIAS CORRENTES**

DESPESAS PRIMÁRIAS CORRENTES * APURADAS CONFORME O ART. 4º DA LC 156/16 (INCLUÍDAS AS DESPESAS INTRA-ORÇAMENTÁRIAS)	Despesas Empenhadas		Despesas Liquidadas		Inscritas em RP Não Processadas	
	Até o Bimestre	Até o Bimestre	Até o Bimestre	Até o Bimestre	Até o Bimestre	Até o Bimestre
DESPESAS CORRENTES (XLI)	0,00	0,00	0,00	0,00	0,00	0,00
Pessoal e Encargos Sociais	0,00	0,00	0,00	0,00	0,00	0,00
Juros e Encargos da Dívida (XLII)	0,00	0,00	0,00	0,00	0,00	0,00
Outras Despesas Correntes	0,00	0,00	0,00	0,00	0,00	0,00
DESPESAS PRIMÁRIAS CORRENTES (XLIII) = (XLI - XLII)	0,00	0,00	0,00	0,00	0,00	0,00
Transferências Constitucionais (XLIV)	0,00	0,00	0,00	0,00	0,00	0,00
Contribuições para o PIS/PASEP (XLV)	0,00	0,00	0,00	0,00	0,00	0,00
DESPESAS PRIMÁRIAS CORRENTES APURADAS CONFORME O ART. 4º DA LC 156/16 (XLVI)	0,00	0,00	0,00	0,00	0,00	0,00

FONTE: Sistema: Sistema CONTÁBIL, Unidade Responsável: PREFEITURA MUNICIPAL DE SANTO ANTONIO DE JESUS, Emissão: 28/07/2022, às 11:41:47, Assinado Digitalmente no dia 28/07/2022, às 11:41:47.

  
GENIVAL DEOLINO SOUZA  
Prefeito Municipal  
Matrícula : 20023

  
FRANCISCO CLAUDIO CRUZ DE SOUZA  
Tesoureiro  
Matrícula : 602925

  
MARCELO SOUZA MASCARENHAS  
Contador(a)  
Reg. Prof.: CRC BA 39824/0-6



BA - EXECUTIVO  
PREFEITURA MUNICIPAL DE SANTO ANTONIO DE JESUS  
RELATÓRIO RESUMIDO DE EXECUÇÃO ORÇAMENTÁRIA  
DEMONSTRATIVOS DOS RESTOS A PAGAR POR PODER E ÓRGÃO  
ORÇAMENTO FISCAL DA SEGURIDADE SOCIAL  
(JANEIRO A JUNHO) - 3º BIMESTRE de 2022

RREO - Anexo 7 (LRF, Art. 53, inciso V)

Em Reais

PODER / ÓRGÃO	RESTOS A PAGAR PROCESSADOS E NÃO PROCESSADOS LIQUIDADOS EM EXERCÍCIOS ANTERIORES					RESTOS A PAGAR NÃO PROCESSADOS					Saldo Total L = (e + k)	
	Inscritos		Pagos (c)	Cancelados (d)	Saldo e = (a + b) - (c + d)	Inscritos		Liquidados (b)	Pagos (f)	Cancelados (j)		Saldo k = (f + g) - (i + j)
	Em Exercícios Anteriores (a)	Em 31 de dezembro de 2021 (b)				Em Exercícios Anteriores (i)	Em 31 de dezembro de 2021 (g)					
RESTOS A PAGAR (EXCETO INTRA-ORÇAMENTÁRIOS) (I)	565.096,55	3.645.325,42	3.615.611,37	0,00	594.810,60	990,77	12.839.566,78	4.917.645,56	4.873.615,66	0,00	7.966.941,89	8.561.752,49
PODER EXECUTIVO	565.096,55	3.645.325,42	3.615.611,37	0,00	594.810,60	990,77	12.839.566,78	4.917.645,56	4.873.615,66	0,00	7.966.941,89	8.561.752,49
PREFEITURA MUNICIPAL DE SANTO ANTONIO DE JESUS	71.678,47	1.597.520,37	1.586.171,99	0,00	83.026,85	0,00	8.785.374,19	2.325.611,28	2.325.611,28	0,00	6.459.762,91	6.542.789,76
SECRETARIA MUNICIPAL DE SAÚDE DE SANTO ANTONIO DE JESUS	295.507,45	1.983.816,69	1.956.109,75	0,00	323.214,39	990,77	4.034.626,99	2.575.286,98	2.531.257,08	0,00	1.504.360,68	1.827.575,07
SECRETARIA MUNICIPAL DE ASSISTÊNCIA SOCIAL DE SANTO ANTONIO DE JESUS	197.910,63	63.988,36	73.329,63	0,00	188.569,36	0,00	19.565,60	16.747,30	16.747,30	0,00	2.818,30	191.387,66
SECRETARIA MUNICIPAL DE EDUCAÇÃO DE SANTO ANTONIO DE JESUS	0,00	0,00	0,00	0,00	0,00	0,00	0,00	0,00	0,00	0,00	0,00	0,00
PODER LEGISLATIVO	0,00	0,00	0,00	0,00	0,00	0,00	0,00	0,00	0,00	0,00	0,00	0,00
CAMARA MUNICIPAL DE SANTO ANTONIO DE JESUS	0,00	0,00	0,00	0,00	0,00	0,00	0,00	0,00	0,00	0,00	0,00	0,00
RESTOS A PAGAR (INTRA-ORÇAMENTÁRIOS) (II)	0,00	0,00	0,00	0,00	0,00	0,00	0,00	0,00	0,00	0,00	0,00	0,00
TOTAL (XIV) = (XII + XIII)	565.096,55	3.645.325,42	3.615.611,37	0,00	594.810,60	990,77	12.839.566,78	4.917.645,56	4.873.615,66	0,00	7.966.941,89	8.561.752,49

Fonte: Sistema: Sistema CONTÁBIL, Unidade Responsável: PREFEITURA MUNICIPAL DE SANTO ANTONIO DE JESUS, Emissão: 28/07/2022, às 11:45:24, Assinado Digitalmente no dia 28/07/2022, às 11:45:24.

GENIVAL DEOLINO SOUZA  
Prefeito Municipal  
Matrícula : 20023

FRANCISCO CLAUDIO CRUZ DE SOUZA  
Tesorouiro  
Matrícula : 602925

MARCELO SOUZA MASCARENHAS  
Contador(a)  
Reg. Prof.: CRC BA 39824/0-6

BA - EXECUTIVO

**PREFEITURA MUNICIPAL DE SANTO ANTONIO DE JESUS**

RELATÓRIO RESUMIDO DE EXECUÇÃO ORÇAMENTÁRIA

**DEMONSTRATIVO DAS RECEITAS E DESPESAS COM MANUTENÇÃO E DESENVOLVIMENTO DO ENSINO - MDE**

ORÇAMENTO FISCAL DA SEGURIDADE SOCIAL

(Janeiro a Junho) - 3º Bimestre de 2022

RREO - Anexo 8 (LDB, art. 72)



Em Reais

RECEITAS DO ENSINO					
RECEITA RESULTANTE DE IMPOSTOS (caput do art. 212 da Constituição)	PREVISÃO ATUALIZADA (a)		RECEITAS REALIZADAS Até o Bimestre(b)		
1- RECEITA DE IMPOSTOS	38.582.000,00		22.774.490,95		
1.1- Receita Resultante do Imposto sobre a Propriedade Predial e Territorial Urbana – IPTU	11.185.000,00		8.831.498,03		
1.2- Receita Resultante do Imposto sobre Transmissão Inter Vivos – ITBI	2.605.000,00		1.327.148,56		
1.3- Receita Resultante do Imposto sobre Serviços de Qualquer Natureza – ISS	17.578.000,00		9.235.418,43		
1.4- Receita Resultante do Imposto de Renda Retido na Fonte – IRRF	7.214.000,00		3.380.425,93		
2- RECEITA DE TRANSFERÊNCIAS CONSTITUCIONAIS E LEGAIS	117.038.000,00		66.010.116,56		
2.1- Cota-Parte FPM	72.255.000,00		40.550.750,96		
2.1.1- Parcela referente à CF, art. 159, I, alínea b	67.455.000,00		40.550.750,96		
2.1.2- Parcela referente à CF, art. 159, I, alínea d e e	4.800.000,00		0,00		
2.2- Cota-Parte ICMS	36.430.000,00		19.899.560,05		
2.3- Cota-Parte IPI-Exportação	298.000,00		116.377,61		
2.4- Cota-Parte ITR	5.000,00		834,29		
2.5- Cota-Parte IPVA	8.050.000,00		5.442.593,65		
2.6- Cota-Parte IOF-Ouro	0,00		0,00		
2.7- Compensações Financeiras Provenientes de Impostos e Transferências Constitucionais	0,00		0,00		
<b>3- TOTAL DA RECEITA DE IMPOSTOS (1 + 2)</b>	<b>155.620.000,00</b>		<b>88.784.607,51</b>		
<b>4- TOTAL DESTINADO AO FUNDEB - 20% DE ((2.1.1) + (2.2) + (2.3) + (2.4) + (2.5))</b>	<b>22.447.600,00</b>		<b>13.202.023,31</b>		
<b>5- VALOR MÍNIMO A SER APLICADO ALÉM DO VALOR DESTINADO AO FUNDEB - 5% DE ((2.1.1) + (2.2) + (2.3) + (2.4) + (2.5)) + 25% DE ((1.1) + (1.2) + (1.3) + (1.4) + (2.1.2) + (2.6) + (2.7))</b>	<b>16.457.400,00</b>		<b>8.994.128,57</b>		
FUNDEB					
RECEITAS RECEBIDAS DO FUNDEB NO EXERCÍCIO	PREVISÃO ATUALIZADA (a)		RECEITAS REALIZADAS Até o Bimestre (b)		
6- RECEITAS RECEBIDAS DO FUNDEB	43.051.000,00		23.137.168,32		
6.1- FUNDEB - Impostos e Transferências de Impostos	43.051.000,00		23.137.168,32		
6.1.1- Principal	43.027.000,00		22.880.104,37		
6.1.2- Rendimentos de Aplicação Financeira	24.000,00		257.063,95		
6.2- FUNDEB - Complementação da União - VAAF	0,00		0,00		
6.2.1- Principal	0,00		0,00		
6.2.2- Rendimentos de Aplicação Financeira	0,00		0,00		
6.3- FUNDEB - Complementação da União - VAAT	0,00		0,00		
6.3.1- Principal	0,00		0,00		
6.3.2- Rendimentos de Aplicação Financeira	0,00		0,00		
7- RESULTADO LÍQUIDO DAS TRANSFERÊNCIAS DO FUNDEB (6.1.1 – 4)	20.579.400,00		9.678.081,06		
RECURSOS RECEBIDOS EM EXERCÍCIOS ANTERIORES E NÃO UTILIZADOS (SUPERÁVIT)					
VALOR					
8- TOTAL DOS RECURSOS DE SUPERÁVIT	0,00				
8.1- SUPERÁVIT DO EXERCÍCIO IMEDIATAMENTE ANTERIOR	0,00				
8.2- SUPERÁVIT RESIDUAL DE OUTROS EXERCÍCIOS	0,00				
<b>9- TOTAL DOS RECURSOS DO FUNDEB DISPONÍVEIS PARA UTILIZAÇÃO (6 +8)</b>	<b>0,00</b>				
DESPESAS COM RECURSOS DO FUNDEB (Por Área de Atuação)6	DOTAÇÃO ATUALIZADA (c)	DESPESAS EMPENHADAS Até o Bimestre (d)	DESPESAS LIQUIDADAS Até o Bimestre (e)	DESPESAS PAGAS Até o Bimestre (f)	INSCRITAS EM RESTOS A PAGAR NÃO PROCESSADOS (g)
10- PROFISSIONAIS DA EDUCAÇÃO BÁSICA	47.665.000,00	42.413.000,00	26.851.234,95	26.851.234,95	15.561.765,05
10.1- Educação Infantil	8.914.000,00	6.818.000,00	4.570.692,00	4.570.692,00	2.247.308,00
10.1.1- Creche	0,00	0,00	0,00	0,00	0,00
10.1.2- Pré-escola	8.914.000,00	6.818.000,00	4.570.692,00	4.570.692,00	2.247.308,00
10.2- Ensino Fundamental	38.751.000,00	35.595.000,00	22.280.542,95	22.280.542,95	13.314.457,05
11- OUTRAS DESPESAS	54.087.000,00	48.438.078,51	29.529.843,39	28.277.843,39	18.908.235,12
11.1- Educação Infantil	11.873.000,00	9.568.028,51	4.570.692,00	4.570.692,00	4.997.336,51
11.1.1- Creche	0,00	0,00	0,00	0,00	0,00
11.1.2- Pré-escola	11.873.000,00	9.568.028,51	4.570.692,00	4.570.692,00	4.997.336,51
11.2- Ensino Fundamental	42.214.000,00	38.870.050,00	24.959.151,39	23.707.151,39	13.910.898,61
<b>12- TOTAL DAS DESPESAS COM RECURSOS DO FUNDEB (10 + 11)</b>	<b>101.752.000,00</b>	<b>90.851.078,51</b>	<b>56.381.078,34</b>	<b>55.129.078,34</b>	<b>34.470.000,17</b>



INDICADORES DO FUNDEB						
DESPESAS CUSTEADAS COM RECEITAS DO FUNDEB RECEBIDAS NO EXERCÍCIO	DESPESAS EMPENHADAS Até o Bimestre (d)	DESPESAS LIQUIDADAS Até o Bimestre (e)	DESPESAS PAGAS Até o Bimestre (f)	INSCRITAS EM RESTOS A PAGAR NÃO PROCESSADOS	INSCRITAS EM RESTOS A PAGAR NÃO PROCESSADOS (SEM DISPONIBILIDADE DE CAIXA)	
13- Total das Despesas do FUNDEB com Profissionais da Educação Básica	43.742.000,00	27.659.840,92	27.659.840,92	16.082.159,08	0,00	
14- Total das Despesas custeadas com FUNDEB - Impostos e Transferências de Impostos	49.767.078,51	30.338.449,36	29.086.449,36	19.428.629,15	0,00	
15- Total das Despesas custeadas com FUNDEB - Complementação da União - VAAF	0,00	0,00	0,00	0,00	0,00	
16- Total das Despesas custeadas com FUNDEB - Complementação da União - VAAT	0,00	0,00	0,00	0,00	0,00	
17- Total das Despesas custeadas com FUNDEB - Complementação da União - VAAT Aplicadas na Educação Infantil	0,00	0,00	0,00	0,00	0,00	
18- Total das Despesas custeadas com FUNDEB - Complementação da União - VAAT Aplicadas em Despesa de Capital	0,00	0,00	0,00	0,00	0,00	
INDICADORES - Art. 212-A, inciso XI e § 3º - Constituição Federal	VALOR EXIGIDO (i)	VALOR APLICADO (j)	VALOR CONSIDERADO APÓS DEDUÇÕES(k)	% APLICADA (l)		
19- Mínimo de 70% do FUNDEB na Remuneração dos Profissionais da Educação Básica	16.196.017,82	27.659.840,92	27.659.840,92	66,51		
20- Percentual de 50% da Complementação da União ao FUNDEB (VAAT) na Educação Infantil	0,00	0,00	0,00	0,00		
21- Mínimo de 15% da Complementação da União ao FUNDEB - VAAT em Despesas de Capital	0,00	0,00	0,00	0,00		
INDICADOR - Art.25, § 3º - Lei nº 14.113, de 2020 - (Máximo de 10% de Superávit)	VALOR MÁXIMO PERMITIDO (m)	VALOR NÃO APLICADO (n)	VALOR CONSIDERADO APÓS AJUSTE	% NÃO APLICADA (p)		
22- Total da Receita Recebida e não Aplicada no Exercício	2.313.716,83	-7.201.281,04	-7.201.281,04	-31,12		
INDICADOR - Art.25, § 3º - Lei nº 14.113, de 2020 - (Aplicação do Superávit de Exercício Anterior)	VALOR DE SUPERÁVIT PERMITIDO NO EXERCÍCIO ANTERIOR (q)	VALOR NÃO APLICADO NO EXERCÍCIO ANTERIOR (r)	VALOR DE SUPERÁVIT APLICADO ATÉ O PRIMEIRO QUADRIMESTRE (s)	VALOR APLICADO ATÉ O PRIMEIRO QUADRIMESTRE CONSTITUCIONAL (t)	VALOR APLICADO APÓS O PRIMEIRO QUADRIMESTRE (u)	VALOR NÃO APLICADO (v)
23- Total das Despesas custeadas com Superávit do FUNDEB	2.045.752,42	0,00	-7.201.281,04	0,00	0,00	7.201.281,04
23.1- Total das Despesas custeadas com FUNDEB - Impostos e Transferências de Impostos	2.045.752,42	0,00	-7.201.281,04	0,00	0,00	7.201.281,04
23.2- Total das Despesas custeadas com FUNDEB - Complementação da União (VAAF + VAAT)	0,00	0,00	0,00	0,00	0,00	0,00
DESPESAS COM MANUTENÇÃO E DESENVOLVIMENTO DO ENSINO – MDE - CUSTEADAS COM RECEITA DE IMPOSTOS (EXCETO FUNDEB)						
DESPESAS COM AÇÕES TÍPICAS DE MDE - RECEITAS DE IMPOSTOS - EXCETO FUNDEB (Por Área de Atuação)	DOTAÇÃO ATUALIZADA (c)	DESPESAS EMPENHADAS (d)	DESPESAS LIQUIDADAS (e)	DESPESAS PAGAS (f)	INSCRITAS EM RESTOS A PAGAR NÃO PROCESSADOS (g)	
24- EDUCAÇÃO INFANTIL	0,00	0,00	0,00	0,00	0,00	
24.1 - Creche	0,00	0,00	0,00	0,00	0,00	
24.2 - Pré-escola	0,00	0,00	0,00	0,00	0,00	
25- ENSINO FUNDAMENTAL	0,00	0,00	0,00	0,00	0,00	
26- TOTAL DAS DESPESAS COM AÇÕES TÍPICAS DE MDE (24 + 25)	0,00	0,00	0,00	0,00	0,00	
APURAÇÃO DAS DESPESAS PARA FINS DE LIMITE MÍNIMO CONSTITUCIONAL						
27- TOTAL DAS DESPESAS DE MDE CUSTEADAS COM RECURSOS DE IMPOSTOS (FUNDEB E RECEITA DE IMPOSTOS) = (L14(d ou e) + L26(d ou e) + L23.1(t))						30.338.449,36
28 (-) RESULTADO LÍQUIDO DAS TRANSFERÊNCIAS DO FUNDEB = (L7)						9.678.081,06
29 (-) RESTOS A PAGAR NÃO PROCESSADOS INSCRITOS NO EXERCÍCIO SEM DISPONIBILIDADE FINANCEIRA DE RECURSOS DO FUNDEB IMPOSTOS4 = (L14h)						0,00
30 (-) RESTOS A PAGAR NÃO PROCESSADOS INSCRITOS NO EXERCÍCIO SEM DISPONIBILIDADE FINANCEIRA DE RECURSOS DE IMPOSTOS 4 e 7						0,00
31 (-) CANCELAMENTO, NO EXERCÍCIO, DE RESTOS A PAGAR INSCRITOS COM DISPONIBILIDADE FINANCEIRA DE RECURSOS DE IMPOSTOS VINCULADOS AO ENSINO = (L34.1(ac) + L34.2(ac))						0,00
<b>32- TOTAL DAS DESPESAS PARA FINS DE LIMITE (27 – (28 + 29 + 30 + 31))</b>						<b>20.660.368,30</b>
APURAÇÃO DO LIMITE MÍNIMO CONSTITUCIONAL	VALOR EXIGIDO (x)	VALOR APLICADO (w)		% APLICADA (y)		
33- APLICAÇÃO EM MDE SOBRE A RECEITA RESULTANTE DE IMPOSTOS	22.196.151,88	20.660.368,30		25,19		
RESTOS A PAGAR INSCRITOS EM EXERCÍCIOS ANTERIORES COM DISPONIBILIDADE FINANCEIRA DE RECURSOS DE IMPOSTOS E DO FUNDEB	SALDO INICIAL (x)	RP LIQUIDADOS (aa)	RP PAGOS (ab)	RP CANCELADOS (ac)	SALDO FINAL (ad)	
34- RESTOS A PAGAR DE DESPESAS COM MDE	0,00	0,00	0,00	0,00	0,00	
34.1 - Executadas com Recursos de Impostos e Transferências de Impostos	0,00	0,00	0,00	0,00	0,00	
34.2 - Executadas com Recursos do FUNDEB - Impostos	0,00	0,00	0,00	0,00	0,00	
34.3 - Executadas com Recursos do FUNDEB - Complementação da União (VAAT + VAAF)	0,00	0,00	0,00	0,00	0,00	
RECEITAS ADICIONAIS PARA FINANCIAMENTO DO ENSINO	PREVISÃO ATUALIZADA (a)		RECEITAS REALIZADAS Até o Bimestre(b)			
35- RECEITA DE TRANSFERÊNCIAS DO FNDE (INCLUINDO RENDIMENTOS DE APLICAÇÃO FINANCEIRA)	3.699.000,00		1.635.702,43			
35.1- Salário-Educação	1.769.000,00		789.393,90			
35.2- PDDE	3.000,00		0,00			
35.3- PNAE	1.326.000,00		734.612,20			
35.4 - PNATE	572.000,00		0,00			
35.5- Outras Transferências do FNDE	29.000,00		111.696,33			
36- RECEITA DE TRANSFERÊNCIAS DE CONVÊNIOS	770.000,00		933.861,59			
37- RECEITA DE ROYALTIES DESTINADOS À EDUCAÇÃO	1.525.000,00		910.221,05			
38- RECEITA DE OPERAÇÕES DE CRÉDITO VINCULADAS À EDUCAÇÃO	4.088.000,00		0,00			
39- OUTRAS RECEITAS PARA FINANCIAMENTO DO ENSINO	0,00		0,00			
<b>40- TOTAL DAS RECEITAS ADICIONAIS PARA FINANCIAMENTO DO ENSINO = (35 + 36 + 37 + 38 + 39)</b>	<b>10.082.000,00</b>		<b>3.479.785,07</b>			

OUTRAS DESPESAS COM EDUCAÇÃO (Por Área de Atuação) <sup>6</sup>	DOTAÇÃO ATUALIZADA (c)	DESPESAS EMPENHADAS (d)	DESPESAS LIQUIDADAS (e)	DESPESAS PAGAS (f)	INSCRITAS EM RESTOS A PAGAR NÃO PROCESSADOS (g)
41- EDUCAÇÃO INFANTIL	14.497.815,99	11.721.668,56	6.409.716,87	6.115.249,34	5.311.951,69
41.1- Creche	0,00	0,00	0,00	0,00	0,00
41.2- Pré-escola	14.497.815,99	11.721.668,56	6.409.716,87	6.115.249,34	5.311.951,69
42- ENSINO FUNDAMENTAL	54.834.000,00	50.623.551,65	34.515.770,84	32.222.485,80	16.107.780,81
43- ENSINO MÉDIO	0,00	0,00	0,00	0,00	0,00
44- ENSINO SUPERIOR	0,00	0,00	0,00	0,00	0,00
45- ENSINO PROFISSIONAL NÃO INTEGRADO AO ENSINO REGULAR	2.147.368,00	1.606.618,74	904.175,97	808.605,97	702.442,77
<b>46- TOTAL DAS DESPESAS CUSTEADAS COM RECEITAS ADICIONAIS PARA FINANCIAMENTO DO ENSINO (41 + 42 + 43 + 44 + 45)</b>	<b>71.479.183,99</b>	<b>63.951.838,95</b>	<b>41.829.663,68</b>	<b>39.146.341,11</b>	<b>22.122.175,27</b>

TOTAL GERAL DAS DESPESAS COM EDUCAÇÃO	DOTAÇÃO ATUALIZADA (c)	DESPESAS EMPENHADAS (d)	DESPESAS LIQUIDADAS (e)	DESPESAS PAGAS (f)	INSCRITAS EM RESTOS A PAGAR NÃO PROCESSADOS (g)
<b>47- TOTAL GERAL DAS DESPESAS COM EDUCAÇÃO (12 + 26 + 46)</b>	<b>74.320.241,23</b>	<b>67.225.274,20</b>	<b>44.015.326,07</b>	<b>40.389.293,15</b>	<b>23.209.948,13</b>
47.1- Despesas Correntes	64.991.195,90	58.322.076,78	38.164.145,39	37.158.730,57	20.157.931,39
47.1.1- Pessoal Ativo	48.372.700,00	44.332.309,48	27.771.584,93	27.621.406,38	16.560.724,55
47.1.2- Pessoal Inativo	0,00	0,00	0,00	0,00	0,00
47.1.3- Transferências às instituições comunitárias, confessionais ou filantrópicas sem fins lucrativos	6.000,00	0,00	0,00	0,00	0,00
47.1.4- Outras Despesas Correntes	16.612.495,90	13.989.767,30	10.392.560,46	9.537.324,19	3.597.206,84
47.2- Despesas de Capital	9.329.045,33	8.903.197,42	5.851.180,68	3.230.562,58	3.052.016,74
47.2.1- Transferências às instituições comunitárias, confessionais ou filantrópicas sem fins lucrativos	0,00	0,00	0,00	0,00	0,00
47.2.2- Outras Despesas de Capital	9.329.045,33	8.903.197,42	5.851.180,68	3.230.562,58	3.052.016,74

CONTROLE DA DISPONIBILIDADE FINANCEIRA E CONCILIAÇÃO BANCÁRIA	FUNDEB	SALÁRIO EDUCAÇÃO
48- DISPONIBILIDADE FINANCEIRA EM 31 DE DEZEMBRO DE -EXERCÍCIO ANTERIOR->	1.221.669,55	329.634,57
49- (+) INGRESSO DE RECURSOS ATÉ O BIMESTRE (orçamentário)	90.722.140,56	1.699.899,73
50- (-) PAGAMENTOS EFETUADOS ATÉ O BIMESTRE (orçamentário e restos a pagar)	85.403.248,16	1.058.473,58
51- (=) DISPONIBILIDADE FINANCEIRA ATÉ O BIMESTRE	6.540.561,95	971.060,72
52- (+) AJUSTES POSITIVOS (RETENÇÕES E OUTROS VALORES EXTRAORÇAMENTÁRIOS)	0,00	0,00
53- (-) AJUSTES NEGATIVOS (OUTROS VALORES EXTRAORÇAMENTÁRIOS)	0,00	0,00
54- (=) SALDO FINANCEIRO CONCILIADO (Saldo Bancário)	6.540.561,95	971.060,72

FONTE: Sistema: Sistema CONTÁBIL, Unidade Responsável: PREFEITURA MUNICIPAL DE SANTO ANTONIO DE JESUS, Emissão: 28/07/2022, às 11:46:19, Assinado Digitalmente no dia 28/07/2022, às 11:46:19.

1 Limites mínimos anuais a serem cumpridos no encerramento do exercício.

2 Art. 21, § 2º, Lei 11.494/2007: "Até 5% dos recursos recebidos à conta dos Fundos, inclusive relativos à complementação da União recebidos nos termos do §1º do art. 6º desta Lei, poderão ser utilizados no 1º trimestre do exercício imediatamente subsequente, mediante abertura de crédito adicional."

3 Caput do artigo 212 da CF/19884

4 Os valores referentes à parcela dos Restos a Pagar inscritos sem disponibilidade financeira vinculada à educação deverão ser informados somente no RREO do último bimestre do exercício.

5 Limites mínimos anuais a serem cumpridos no encerramento do exercício, no âmbito de atuação prioritária, conforme LDB, art. 11, V.

6 Nos cinco primeiros bimestres do exercício o acompanhamento poderá ser feito com base na despesa empenhada ou na despesa liquidada. No último bimestre do exercício, o valor deverá corresponder ao total da despesa empenhada.

7 Essa coluna poderá ser apresentada somente no último bimestre

GENIVAL DEOLINO SOUZA  
Prefeito Municipal  
Matrícula : 20023

FRANCISCO CLAUDIO CRUZ DE SOUZA  
Tesoureiro  
Matrícula : 602925

MARCELO SOUZA MASCARENHAS  
Contador(a)  
Reg. Prof.: CRC BA 39824/0-6

BA - EXECUTIVO

**PREFEITURA MUNICIPAL DE SANTO ANTONIO DE JESUS**

RELATÓRIO RESUMIDO DE EXECUÇÃO ORÇAMENTÁRIA

**DEMONSTRATIVO DAS RECEITAS E DESPESAS COM AÇÕES E SERVIÇOS PÚBLICOS DE SAÚDE**

ORÇAMENTO FISCAL DA SEGURIDADE SOCIAL

(Janeiro a Junho) - 3º Bimestre de 2022



RREO – ANEXO 12 (LC 141/2012, art. 35)

RS 1,00

RECEITAS RESULTANTES DE IMPOSTOS E TRANSFERÊNCIAS CONSTITUCIONAIS E LEGAIS	PREVISÃO INICIAL	PREVISÃO ATUALIZADA (a)	RECEITA REALIZADAS	
			Até o Bimestre (b)	% (b/a)x100
RECEITA DE IMPOSTOS (I)	38.582.000,00	38.582.000,00	22.774.490,95	59,03
Receita Resultante do Imposto Predial e Territorial Urbano - IPTU	11.185.000,00	11.185.000,00	8.831.498,03	78,96
IPTU	11.185.000,00	11.185.000,00	8.831.498,03	78,96
Multas, Juros de Mora e Outros Encargos do IPTU	0,00	0,00	0,00	0,00
Receita Resultante do Imposto sobre Transmissão Inter Vivos - ITBI	2.605.000,00	2.605.000,00	1.327.148,56	50,95
ITBI	2.605.000,00	2.605.000,00	1.327.148,56	50,95
Multas, Juros de Mora e Outros Encargos do ITBI	0,00	0,00	0,00	0,00
Receita Resultante do Imposto sobre Serviços de Qualquer Natureza - ISS	17.578.000,00	17.578.000,00	9.235.418,43	52,54
ISS	17.578.000,00	17.578.000,00	9.235.418,43	52,54
Multas, Juros de Mora e Outros Encargos do ISS	0,00	0,00	0,00	0,00
Receita Resultante do Imposto sobre a Renda e Proventos de Qualquer Natureza Retido na Fonte - IRRF	7.214.000,00	7.214.000,00	3.380.425,93	46,86
RECEITA DE TRANSFERÊNCIAS CONSTITUCIONAIS E LEGAIS (II)	117.038.000,00	117.038.000,00	66.010.116,56	56,40
Cota-Parte FPM	72.255.000,00	72.255.000,00	40.550.750,96	56,12
Cota-Parte ITR	5.000,00	5.000,00	834,29	16,69
Cota-Parte IPVA	8.050.000,00	8.050.000,00	5.442.593,65	67,61
Cota-Parte ICMS	36.430.000,00	36.430.000,00	19.899.560,05	54,62
Cota-Parte IPI-Exportação	298.000,00	298.000,00	116.377,61	39,05
Compensações Financeiras Provenientes de Impostos e Transferências Constitucionais	0,00	0,00	0,00	0,00
Desoneração ICMS (LC 87/96)	0,00	0,00	0,00	0,00
Outras	0,00	0,00	0,00	0,00
<b>TOTAL DAS RECEITAS RESULTANTES DE IMPOSTOS E TRANSFERÊNCIAS CONSTITUCIONAIS E LEGAIS - (III) = (I) + (II)</b>	<b>155.620.000,00</b>	<b>155.620.000,00</b>	<b>88.784.607,51</b>	<b>57,05</b>

DESPESAS COM AÇÕES E SERVIÇOS PÚBLICOS DE SAÚDE (ASPS) – POR SUBFUNÇÃO E CATEGORIA ECONÔMICA	DOTAÇÃO INICIAL	DOTAÇÃO ATUALIZADA (c)	DESPESAS EMPENHADAS		DESPESAS LIQUIDADAS		DESPESAS PAGAS		Inscritas em Restos a Pagar não Processados (g)
			Até o Bimestre (d)	% (d/c)x100	Até o Bimestre (e)	% (e/c)x100	Até o Bimestre (f)	% (f/c)x100	
ATENÇÃO BÁSICA (IV)	11.180.000,00	11.179.862,71	10.841.319,09	96,97	5.462.297,75	48,86	5.391.446,17	48,22	0,00
Despesas Correntes	11.010.000,00	11.129.862,71	10.841.319,09	97,41	5.462.297,75	49,08	5.391.446,17	48,44	0,00
Despesas de Capital	170.000,00	50.000,00	0,00	0,00	0,00	0,00	0,00	0,00	0,00
ASSISTÊNCIA HOSPITALAR E AMBULATORIAL (V)	13.981.000,00	12.954.882,13	10.340.162,73	79,82	7.023.446,08	54,21	7.022.634,88	54,21	0,00
Despesas Correntes	13.561.000,00	12.877.982,13	10.300.486,74	79,99	7.023.446,08	54,54	7.022.634,88	54,53	0,00
Despesas de Capital	420.000,00	76.900,00	39.675,99	51,59	0,00	0,00	0,00	0,00	0,00
SUORTE PROFILÁTICO E TERAPÊUTICO (VI)	445.000,00	519.850,77	406.248,78	78,15	116.302,78	22,37	116.302,78	22,37	0,00
Despesas Correntes	445.000,00	519.850,77	406.248,78	78,15	116.302,78	22,37	116.302,78	22,37	0,00
Despesas de Capital	0,00	0,00	0,00	0,00	0,00	0,00	0,00	0,00	0,00
VIGILÂNCIA SANITÁRIA (VII)	178.000,00	208.000,00	188.620,00	90,68	36.654,74	17,62	36.654,74	17,62	0,00
Despesas Correntes	178.000,00	208.000,00	188.620,00	90,68	36.654,74	17,62	36.654,74	17,62	0,00
Despesas de Capital	0,00	0,00	0,00	0,00	0,00	0,00	0,00	0,00	0,00
VIGILÂNCIA EPIDEMIOLÓGICA (VIII)	2.044.000,00	1.917.000,00	1.706.232,70	89,01	229.782,78	11,99	204.456,03	10,67	0,00
Despesas Correntes	2.034.000,00	1.887.000,00	1.683.442,70	89,21	206.992,78	10,97	204.456,03	10,83	0,00
Despesas de Capital	10.000,00	30.000,00	22.790,00	75,97	22.790,00	75,97	0,00	0,00	0,00
ALIMENTAÇÃO E NUTRIÇÃO (IX)	0,00	0,00	0,00	0,00	0,00	0,00	0,00	0,00	0,00
Despesas Correntes	0,00	0,00	0,00	0,00	0,00	0,00	0,00	0,00	0,00
Despesas de Capital	0,00	0,00	0,00	0,00	0,00	0,00	0,00	0,00	0,00
OUTRAS SUBFUNÇÕES (X)	5.474.000,00	6.522.404,39	6.216.170,00	95,30	3.204.223,71	49,13	3.194.586,01	48,98	0,00
Despesas Correntes	5.437.000,00	6.492.904,39	6.197.720,00	95,45	3.204.223,71	49,35	3.194.586,01	49,20	0,00
Despesas de Capital	37.000,00	29.500,00	18.450,00	62,54	0,00	0,00	0,00	0,00	0,00
<b>TOTAL (XI) = (IV + V + VI + VII + VIII + IX + X)</b>	<b>33.302.000,00</b>	<b>33.302.000,00</b>	<b>29.698.753,30</b>	<b>89,18</b>	<b>16.072.707,84</b>	<b>48,26</b>	<b>15.966.080,61</b>	<b>47,94</b>	<b>0,00</b>

APURAÇÃO DO CUMPRIMENTO DO LIMITE MÍNIMO PARA APLICAÇÃO EM ASPS	DESPESAS EMPENHADAS (D)	DESPESAS LIQUIDADAS (E)	DESPESAS PAGAS (F)
Total das Despesas com ASPS (XII) = (XI)	29.698.753,30	16.072.707,84	15.966.080,61
(-) Restos a Pagar Não Processados Inscritos Indevidamente no Exercício sem Disponibilidade Financeira (XIII)	0,00	0,00	0,00
(-) Despesas Custeadas com Recursos Vinculados à Parcela do Percentual Mínimo que não foi Aplicada em ASPS em Exercícios Anteriores (XIV)	0,00	0,00	0,00
(-) Despesas Custeadas com Disponibilidade de Caixa Vinculada aos Restos a Pagar Cancelados (XV)	0,00	0,00	0,00
<b>(=) VALOR APLICADO EM ASPS (XVI) = (XII - XIII - XIV - XV)</b>	<b>29.698.753,30</b>	<b>16.072.707,84</b>	<b>15.966.080,61</b>
Despesa Mínima a ser Aplicada em ASPS (XVII) = (III) x 15% (LC 141/2012)	13.317.691,13	13.317.691,13	13.317.691,13
Despesa Mínima a ser Aplicada em ASPS (XVIII) = (III) x % (Lei Orgânica Municipal)	-	-	-
Diferença entre o Valor Aplicado e a Despesa Mínima a ser Aplicada (XVIII) = (XVI (d ou e) - XVII)	16.381.062,17	2.755.016,71	-
Limite não Cumprido (XIX) = (XVIII) (Quando valor for inferior a zero)	0,00	0,00	0,00
<b>PERCENTUAL DA RECEITA DE IMPOSTOS E TRANSFERÊNCIAS CONSTITUCIONAIS E LEGAIS APLICADO EM ASPS (XVI / III)x100 (mínimo de 15% conforme LC nº 141/2012 ou da Lei Orgânica Municipal)</b>	<b>33,45</b>	<b>18,10</b>	<b>17,26</b>

BA - EXECUTIVO

**PREFEITURA MUNICIPAL DE SANTO ANTONIO DE JESUS**  
RELATÓRIO RESUMIDO DE EXECUÇÃO ORÇAMENTÁRIA  
**DEMONSTRATIVO DAS RECEITAS E DESPESAS COM AÇÕES E SERVIÇOS PÚBLICOS DE SAÚDE**  
ORÇAMENTO FISCAL DA SEGURIDADE SOCIAL  
(Janeiro a Junho) - 3º Bimestre de 2022



CONTROLE DO VALOR REFERENTE AO PERCENTUAL MÍNIMO NÃO CUMPRIDO EM EXERCÍCIOS ANTERIORES PARA FINS DE APLICAÇÃO DOS RECURSOS VINCULADOS CONFORME ARTIGOS 25 E 26 DA LC 141/2012	LIMITE NÃO CUMPRIDO				Saldo Final (não aplicado) I (l) = (h - (i ou j))
	Saldo Inicial (no exercício atual) (h)	Despesas Custeadas no Exercício de Referência			
		Empenhado (i)	Liquidado (j)	Pago (k)	
Diferença de limite não cumprido em 2021	0,00	0,00	0,00	0,00	0,00
Diferença de limite não cumprido em 2020	0,00	0,00	0,00	0,00	0,00
Diferença de limite não cumprido em Exercícios Anteriores	0,00	0,00	0,00	0,00	0,00
<b>TOTAL DA DIFERENÇA DE LIMITE NÃO CUMPRIDO EM EXERCÍCIOS ANTERIORES (XX)</b>	<b>0,00</b>	<b>0,00</b>	<b>0,00</b>	<b>0,00</b>	<b>0,00</b>

EXECUÇÃO DE RESTOS A PAGAR

EXERCÍCIO DO EMPENHO	Valor Mínimo para aplicação em ASPS (m)	Valor aplicado em ASPS no exercício (n)	Valor aplicado além do limite mínimo (o) = (n - m), se < 0, então (o) = 0	Total inscrito em RP no exercício (p)	RPNP Indevidamente no Exercício sem Disponibilidade Financeira q = (XIII d)	Valor inscrito em RP considerado no Limite (r) = (p - (o + q)) se < 0, então (r) = (0)	Total de RP pagos (s)	Total de RP a pagar (t)	Total de RP cancelados ou prescritos (u)	Diferença entre o valor aplicado além do limite e o total de RP cancelados (v) = (o + q - u)
Empenhos de 2021 (regra nova)	0,00	0,00	0,00	0,00	0,00	0,00	0,00	0,00	0,00	0,00
Empenhos de 2020 (regra nova)	0,00	0,00	0,00	0,00	0,00	0,00	0,00	0,00	0,00	0,00
Empenhos de 2019	0,00	0,00	0,00	0,00	0,00	0,00	0,00	0,00	0,00	0,00
Empenhos de 2018	0,00	0,00	0,00	0,00	0,00	0,00	0,00	0,00	0,00	0,00
Empenhos de 2017 e anteriores	0,00	0,00	0,00	0,00	0,00	0,00	0,00	0,00	0,00	0,00
<b>TOTAL DOS RESTOS A PAGAR CANCELADOS OU PRESCRITOS ATÉ O FINAL DO EXERCÍCIO ATUAL QUE AFETARAM O CUMPRIMENTO DO LIMITE (XXI)</b>										0,00
<b>TOTAL DOS RESTOS A PAGAR CANCELADOS OU PRESCRITOS ATÉ O FINAL DO EXERCÍCIO ANTERIOR QUE AFETARAM O CUMPRIMENTO DO LIMITE (XXII)</b>										0,00
<b>TOTAL DOS RESTOS A PAGAR CANCELADOS OU PRESCRITOS NO EXERCÍCIO ATUAL QUE AFETARAM O CUMPRIMENTO DO LIMITE (XXIII) = (XXI - XXII)</b>										0,00

CONTROLE DO VALOR REFERENTE AO PERCENTUAL MÍNIMO NÃO CUMPRIDO EM EXERCÍCIOS ANTERIORES PARA FINS DE APLICAÇÃO DOS RECURSOS VINCULADOS CONFORME ARTIGOS 25 E 26 DA LC 141/2012	RESTOS A PAGAR CANCELADOS OU PRESCRITOS				Saldo Final (não aplicado) I (aa) = (w - (x ou y))
	Saldo Inicial (w)	Despesas Custeadas no Exercício de Referência			
		Empenhado (x)	Liquidado (y)	Pago (z)	
Restos a pagar cancelados ou prescritos em 2020 a serem compensados (XXIV)	0,00	0,00	0,00	0,00	0,00
Restos a pagar cancelados ou prescritos em 2019 a serem compensados (XXV)	0,00	0,00	0,00	0,00	0,00
Restos a pagar cancelados ou prescritos em exercícios anteriores a serem compensados (XXVI)	0,00	0,00	0,00	0,00	0,00
<b>TOTAL DE RESTOS A PAGAR CANCELADOS OU PRESCRITOS A COMPENSAR (XXVII)</b>	<b>0,00</b>	<b>0,00</b>	<b>0,00</b>	<b>0,00</b>	<b>0,00</b>

RECEITAS ADICIONAIS PARA O FINANCIAMENTO DA SAÚDE NÃO COMPUTADAS NO CÁLCULO DO MÍNIMO	PREVISÃO INICIAL	PREVISÃO ATUALIZADA (a)	RECEITA REALIZADAS	
			Até o Bimestre (b)	% (b/a)x100
RECEITAS DE TRANSFERÊNCIAS PARA A SAÚDE (XXVIII)	39.103.000,00	39.103.000,00	24.334.079,31	62,23
Provenientes da União	39.103.000,00	39.103.000,00	23.403.108,94	59,85
Provenientes dos Estados	0,00	0,00	930.970,37	93,097,037,00
Provenientes de Outros Municípios	0,00	0,00	0,00	0,00
RECEITA DE OPERAÇÕES DE CREDITO INTERNAS E EXTERNAS VINCULADAS A SAUDE (XXIX)	0,00	0,00	0,00	0,00
OUTRAS RECEITAS (XXX)	0,00	0,00	0,00	0,00
<b>TOTAL DE RECEITAS ADICIONAIS PARA FINANCIAMENTO DA SAUDE (XXXI) = (XXVIII + XXIX + XXX)</b>	<b>39.103.000,00</b>	<b>39.103.000,00</b>	<b>24.334.079,31</b>	<b>62,23</b>

BA - EXECUTIVO

**PREFEITURA MUNICIPAL DE SANTO ANTONIO DE JESUS**  
**RELATÓRIO RESUMIDO DE EXECUÇÃO ORÇAMENTÁRIA**  
**DEMONSTRATIVO DAS RECEITAS E DESPESAS COM AÇÕES E SERVIÇOS PÚBLICOS DE SAÚDE**  
**ORÇAMENTO FISCAL DA SEGURIDADE SOCIAL**  
(Janeiro a Junho) - 3º Bimestre de 2022



DESPESAS COM SAÚDE NÃO COMPUTADAS NO CÁLCULO DO MÍNIMO									
DESPESAS COM SAÚDE POR SUBFUNÇÕES E CATEGORIA ECONÔMICA NÃO COMPUTADAS NO CÁLCULO DO MÍNIMO	DOTAÇÃO INICIAL	DOTAÇÃO ATUALIZADA (c)	DESPESAS EMPENHADAS		DESPESAS LIQUIDADAS		DESPESAS PAGAS		Inscritas em Restos a Pagar não Processados (g)
			Até o Bimestre (d)	% (d/c)x100	Até o Bimestre (e)	% (e/c)x100	Até o Bimestre (f)	% (f/c)x100	
ATENÇÃO BÁSICA (XXXII)	16.929.000,00	17.847.971,37	14.563.319,96	81,60	8.494.940,49	47,60	8.239.611,54	46,17	0,00
Despesas Correntes	16.654.000,00	16.868.951,37	13.707.355,26	81,26	7.751.365,79	45,95	7.496.036,84	44,44	0,00
Despesas de Capital	275.000,00	979.020,00	855.964,70	87,43	743.574,70	75,95	743.574,70	75,95	0,00
ASSISTÊNCIA HOSPITALAR E AMBULATORIAL (XXXIII)	19.962.000,00	18.495.938,63	12.054.335,29	65,17	6.806.588,10	36,80	6.692.520,20	36,18	0,00
Despesas Correntes	18.618.000,00	18.003.958,63	11.845.021,29	65,79	6.806.588,10	37,81	6.692.520,20	37,17	0,00
Despesas de Capital	1.344.000,00	491.980,00	209.314,00	42,55	0,00	0,00	0,00	0,00	0,00
SUORTE PROFILÁTICO E TERAPÊUTICO (XXXIV)	569.000,00	951.300,00	864.882,32	90,92	535.645,26	56,31	534.258,10	56,16	0,00
Despesas Correntes	559.000,00	947.300,00	864.882,32	91,30	535.645,26	56,54	534.258,10	56,40	0,00
Despesas de Capital	10.000,00	4.000,00	0,00	0,00	0,00	0,00	0,00	0,00	0,00
VIGILÂNCIA SANITÁRIA (XXXV)	741.000,00	796.000,00	765.873,33	96,22	418.226,47	52,54	418.226,47	52,54	0,00
Despesas Correntes	731.000,00	786.000,00	765.873,33	97,44	418.226,47	53,21	418.226,47	53,21	0,00
Despesas de Capital	10.000,00	10.000,00	0,00	0,00	0,00	0,00	0,00	0,00	0,00
VIGILÂNCIA EPIDEMIOLÓGICA (XXXVI)	3.317.000,00	3.426.790,00	2.896.261,64	84,52	2.193.495,20	64,01	2.190.386,00	63,92	0,00
Despesas Correntes	3.307.000,00	3.394.000,00	2.873.471,64	84,66	2.170.705,20	63,96	2.167.596,00	63,87	0,00
Despesas de Capital	10.000,00	32.790,00	22.790,00	69,50	22.790,00	69,50	22.790,00	69,50	0,00
ALIMENTAÇÃO E NUTRIÇÃO (XXXVII)	0,00	0,00	0,00	0,00	0,00	0,00	0,00	0,00	0,00
Despesas Correntes	0,00	0,00	0,00	0,00	0,00	0,00	0,00	0,00	0,00
Despesas de Capital	0,00	0,00	0,00	0,00	0,00	0,00	0,00	0,00	0,00
OUTRAS SUBFUNÇÕES (XXXVIII)	0,00	0,00	0,00	0,00	0,00	0,00	0,00	0,00	0,00
Despesas Correntes	0,00	0,00	0,00	0,00	0,00	0,00	0,00	0,00	0,00
Despesas de Capital	0,00	0,00	0,00	0,00	0,00	0,00	0,00	0,00	0,00
<b>TOTAL DAS DESPESAS NÃO COMPUTADAS NO CÁLCULO DO MÍNIMO (XXXIX) = (XXXII + XXXIII + XXXIV + XXXV + XXXVI + XXXVII + XXXVIII)</b>	<b>41.518.000,00</b>	<b>41.518.000,00</b>	<b>31.144.672,54</b>	<b>75,01</b>	<b>18.448.895,52</b>	<b>44,44</b>	<b>18.075.002,31</b>	<b>43,54</b>	<b>0,00</b>
DESPESAS TOTAIS COM SAÚDE EXECUTADAS COM COM RECURSOS PRÓPRIOS E COM RECURSOS TRANSFERIDOS DE OUTROS ENTES									
DESPESAS TOTAIS COM SAÚDE EXECUTADAS COM COM RECURSOS PRÓPRIOS E COM RECURSOS TRANSFERIDOS DE OUTROS ENTES	DOTAÇÃO INICIAL	DOTAÇÃO ATUALIZADA (c)	DESPESAS EMPENHADAS		DESPESAS LIQUIDADAS		DESPESAS PAGAS		Inscritas em Restos a Pagar não Processados
			Até o Bimestre (d)	% (d/c)x100	Até o Bimestre (e)	% (e/c)x100	Até o bimestre (f)	% (f/c)x100	
ATENÇÃO BÁSICA (XL) = (IV + XXXII)	28.109.000,00	29.027.834,08	25.404.639,05	87,52	13.957.238,24	48,08	13.631.057,71	46,96	0,00
ASSISTÊNCIA HOSPITALAR E AMBULATORIAL (XLI) = (V + XXXIII)	33.943.000,00	31.450.820,76	22.394.498,02	71,20	13.830.034,18	43,97	13.715.155,08	43,61	0,00
SUORTE PROFILÁTICO E TERAPÊUTICO (XLII) = (VI + XXXIV)	1.014.000,00	1.471.150,77	1.271.131,10	86,40	651.948,04	44,32	650.560,88	44,22	0,00
VIGILÂNCIA SANITÁRIA (XLIII) = (VII + XXXV)	919.000,00	1.004.000,00	954.493,33	95,07	454.881,21	45,31	454.881,21	45,31	0,00
VIGILÂNCIA EPIDEMIOLÓGICA (XLIV) = (VIII + XXXVI)	5.361.000,00	5.343.790,00	4.602.494,34	86,13	2.423.277,98	45,35	2.394.842,03	44,82	0,00
ALIMENTAÇÃO E NUTRIÇÃO (XLV) = (XIX + XXXVII)	0,00	0,00	0,00	0,00	0,00	0,00	0,00	0,00	0,00
OUTRAS SUBFUNÇÕES (XLVI) = (X + XXXVIII)	5.474.000,00	6.522.404,39	6.216.170,00	95,30	3.204.223,71	49,13	3.194.586,01	48,98	0,00
<b>TOTAL DAS DESPESAS COM SAÚDE (XLVII) = (XI + XXXIX)</b>	<b>74.820.000,00</b>	<b>74.820.000,00</b>	<b>60.843.425,84</b>	<b>81,32</b>	<b>34.521.603,36</b>	<b>46,14</b>	<b>34.041.082,92</b>	<b>45,50</b>	<b>0,00</b>
<b>(-) Despesas executadas com recursos provenientes das transferências de recursos de outros entes</b>	<b>41.518.000,00</b>	<b>41.518.000,00</b>	<b>31.144.672,54</b>	<b>75,01</b>	<b>18.448.895,52</b>	<b>44,44</b>	<b>18.075.002,31</b>	<b>43,54</b>	<b>0,00</b>
<b>TOTAL DAS DESPESAS EXECUTADAS COM RECURSOS PRÓPRIOS (XLVIII)</b>	<b>33.302.000,00</b>	<b>33.302.000,00</b>	<b>29.698.753,30</b>	<b>89,18</b>	<b>16.072.707,84</b>	<b>48,26</b>	<b>15.966.080,61</b>	<b>47,94</b>	<b>0,00</b>

FONTE: Sistema: Sistema CONTÁBIL, Unidade Responsável: PREFEITURA MUNICIPAL DE SANTO ANTONIO DE JESUS, Emissão: 28/07/2022, às 11:46:55, Assinado Digitalmente no dia 28/07/2022, às 11:46:55.

Notas:


1 Nos cinco primeiros bimestres do exercício, o acompanhamento será feito com base na despesa liquidada. No último bimestre do exercício, o valor deverá corresponder ao total da despesa empenhada.

2 Até o exercício de 2018, o controle da execução dos restos a pagar considerava apenas os valores dos restos a pagar não processados (regra antiga). A partir do exercício de 2019, o controle da execução dos restos a pagar considera os restos a pagar processados e não processados (regra nova).

3 Essas despesas são consideradas executadas pelo ente transferidor.

  
GENIVAL DEOLINO SOUZA  
Prefeito Municipal  
Matrícula : 20023

  
FRANCISCO CLAUDIO CRUZ DE SOUZA  
Tesorreiro  
Matrícula : 602925

  
MARCELO SOUZA MASCARENHAS  
Contador(a)  
Reg. Prof.: CRC BA 39824/0-6

BA - EXECUTIVO

**PREFEITURA MUNICIPAL DE SANTO ANTONIO DE JESUS**

RELATÓRIO RESUMIDO DE EXECUÇÃO ORÇAMENTÁRIA

**DEMONSTRATIVO DAS PARCERIAS PÚBLICO-PRIVADAS**

ORÇAMENTO FISCAL DA SEGURIDADE SOCIAL

(Janeiro a Junho) - 3º Bimestre de 2022



RREO – Anexo 13 (Lei nº 11.079, de 30.12.2004, arts. 22, 25 e 28)

RS 1,00

IMPACTOS DAS CONTRATAÇÕES DE PPP	SALDO TOTAL EM 31 DE DEZEMBRO DO EXERCÍCIO ANTERIOR (a)	REGISTROS EFETUADOS EM 2022	
		No bimestre	Até o bimestre (b)
TOTAL DE ATIVOS	0,00	0,00	0,00
Ativos Constituídos na SPE	0,00	0,00	0,00
TOTAL DE PASSIVOS (I)	0,00	0,00	0,00
Obrigações decorrentes de Ativos Constituídos pela SPE	0,00	0,00	0,00
Provisões de PPP	0,00	0,00	0,00
Outros Passivos	0,00	0,00	0,00
ATOS POTENCIAIS PASSIVOS	0,00	0,00	0,00
Obrigações Contratuais	0,00	0,00	0,00
Riscos não Provisionados	0,00	0,00	0,00
Garantias Concedidas	0,00	0,00	0,00
Outros Passivos Contingentes	0,00	0,00	0,00

DESPESAS DE PPP	EXERCÍCIO ANTERIOR	EXERCÍCIO CORRENTE 2022	2023	2024	2025	2026	2027	2028	2029	2030	2031
Do Ente Federado, exceto estaduais não dependentes (I)	0,00	0,00	0,00	0,00	0,00	0,00	0,00	0,00	0,00	0,00	0,00
Das Estaduais Não-dependentes	0,00	0,00	0,00	0,00	0,00	0,00	0,00	0,00	0,00	0,00	0,00
TOTAL DAS DESPESAS	0,00	0,00	0,00	0,00	0,00	0,00	0,00	0,00	0,00	0,00	0,00
PPP A CONTRATAR (II)	0,00	0,00	0,00	0,00	0,00	0,00	0,00	0,00	0,00	0,00	0,00
RECEITA CORRENTE LÍQUIDA (RCL) (III)	245.462.368,37	283.873.400,95	0,00	0,00	0,00	0,00	0,00	0,00	0,00	0,00	0,00
TOTAL DAS DESPESAS CONSIDERADA PARA O LIMITE (IV = I + II)	0,00	0,00	0,00	0,00	0,00	0,00	0,00	0,00	0,00	0,00	0,00
TOTAL DAS DESPESAS / RCL (%) (V = IV / III)	0,00	0,00	0,00	0,00	0,00	0,00	0,00	0,00	0,00	0,00	0,00

Nota:

FONTE: Sistema: Sistema CONTÁBIL, Unidade Responsável: PREFEITURA MUNICIPAL DE SANTO ANTONIO DE JESUS, Emissão: 28/07/2022, às 11:47:36, Assinado Digitalmente no dia 28/07/2022, às 11:47:36.

GENIVAL DEOLINO SOUZA  
Prefeito Municipal  
Matrícula : 20023

FRANCISCO CLAUDIO CRUZ DE SOUZA  
Tesoreroiro  
Matrícula : 602925

MARCELO SOUZA MASCARENHAS  
Contador(a)  
Reg. Prof.: CRC BA 39824/0-6

BA - EXECUTIVO

PREFEITURA MUNICIPAL DE SANTO ANTONIO DE JESUS

RELATÓRIO RESUMIDO DE EXECUÇÃO ORÇAMENTÁRIA

DEMONSTRATIVO SIMPLIFICADO DO RELATÓRIO RESUMIDO DA EXECUÇÃO ORÇAMENTÁRIA

ORÇAMENTO FISCAL DA SEGURIDADE SOCIAL

(Janeiro a Junho) - 3º Bimestre de 2022



RREO - Anexo 14 (LRF, Art. 48)		Em Reais			
BALANÇO ORÇAMENTÁRIO		Até o Bimestre			
<b>RECEITAS</b>					
Previsão Inicial		267.993.000,00			
Previsão Atualizada		267.993.000,00			
Receitas Realizadas		149.804.796,48			
Déficit Orçamentário		0,00			
Saldos de Exercícios Anteriores (Utilizados para Créditos Adicionais)		0,00			
<b>DESPESAS</b>					
Dotação Inicial		267.993.000,00			
Créditos Adicionais		38.822.167,43			
Dotação Atualizada		269.007.132,98			
Despesas Empenhadas		224.343.718,21			
Despesas Liquidadas		133.472.908,48			
Despesas Pagas		127.836.655,25			
Superávit Orçamentário		16.331.888,00			
<b>DESPESAS POR FUNÇÃO / SUBFUNÇÃO</b>		<b>Até o Bimestre</b>			
Despesas Empenhadas		224.343.718,21			
Despesas Liquidadas		133.472.908,48			
<b>RECEITA CORRENTE LÍQUIDA - RCL</b>		<b>Até o Bimestre</b>			
Receita Corrente Líquida		283.873.400,95			
Receita Corrente Líquida Ajustada para Cálculo dos Limites de Endividamento		283.873.400,95			
Receita Corrente Líquida Ajustada para Cálculo dos Limites da Despesa com Pessoal		283.873.400,95			
<b>RECEITAS E DESPESAS DOS REGIMES DE PREVIDÊNCIA DOS SERVIDORES</b>		<b>Até o Bimestre</b>			
Regime Próprio de Previdência dos Servidores - PLANO PREVIDENCIÁRIO					
Receitas Previdenciárias Realizadas		0,00			
Despesas Previdenciárias Empenhadas		0,00			
Despesas Previdenciárias Liquidadas		0,00			
Resultado Previdenciário		0,00			
Regime Próprio de Previdência dos Servidores - PLANO FINANCEIRO					
Receitas Previdenciárias Realizadas		0,00			
Despesas Previdenciárias Empenhadas		0,00			
Despesas Previdenciárias Liquidadas		0,00			
Resultado Previdenciário		0,00			
<b>RESULTADO NOMINAL E PRIMÁRIO</b>		<b>Meta Fixada no Anexo de Metas Fiscais da LDO (a)</b>	<b>Resultado Apurado Até o Bimestre (b)</b>	<b>% em Relação à Meta (b/a)</b>	
Resultado Nominal		0,00	16.353.946,51	1.635.394.651,00	
Resultado Primário		0,00	15.701.276,00	1.570.127.600,00	
<b>RESTOS A PAGAR A PAGAR POR PODER E MINISTÉRIO PÚBLICO</b>		<b>Inscrição</b>	<b>Cancelamento Até o Bimestre</b>	<b>Pagamento Até o Bimestre</b>	<b>Saldo a Pagar</b>
RESTOS A PAGAR PROCESSADOS		4.210.421,97	0,00	3.615.611,37	594.810,60
Poder Executivo		4.210.421,97	0,00	3.615.611,37	594.810,60
Poder Legislativo		0,00	0,00	0,00	0,00
Poder Judiciário		0,00	0,00	0,00	0,00
Ministério Público		0,00	0,00	0,00	0,00
Defensoria Pública		0,00	0,00	0,00	0,00
RESTOS A PAGAR NÃO-PROCESSADOS		12.840.557,55	0,00	4.873.615,66	7.966.941,89
Poder Executivo		12.840.557,55	0,00	4.873.615,66	7.966.941,89
Poder Legislativo		0,00	0,00	0,00	0,00
Poder Judiciário		0,00	0,00	0,00	0,00
Ministério Público		0,00	0,00	0,00	0,00
Defensoria Pública		0,00	0,00	0,00	0,00
<b>TOTAL</b>		<b>17.050.979,52</b>	<b>0,00</b>	<b>8.489.227,03</b>	<b>8.561.752,49</b>
<b>DESPESAS COM MANUTENÇÃO E DESENVOLVIMENTO DO ENSINO</b>		<b>Valor Apurado Até o Bimestre</b>	<b>Limites Constitucionais Anuais</b>		
			<b>% Mínimo a Aplicar no Exercício</b>	<b>% Aplicado Até o Bimestre</b>	
Mínimo Anual de <18% / 25%> das Receitas de Impostos na Manutenção e Desenvolvimento do Ensino		20.660.368,30	<18% / 25%>	23,27	
Mínimo Anual de 70% do FUNDEB na Remuneração dos Profissionais da Educação Básica		16.196.017,82	70%	119,55	
Percentual de 50% da Complementação da União ao FUNDEB (VAAT) na Educação Infantil		0,00	50%	0,00	
Mínimo de 15% da Complementação da União ao FUNDEB (VAAT) em Despesas de Capital		0,00	15%	0,00	
<b>RECEITAS DE OPERAÇÕES DE CRÉDITO E DESPESAS DE CAPITAL</b>		<b>Valor Apurado Até o Bimestre</b>	<b>Saldo não realizado</b>		
Receitas de Operação de Crédito		0,00	4.088.000,00		
Despesa de Capital Líquida		25.284.241,61	10.324.812,58		
<b>PROJEÇÃO ATUARIAL DOS REGIMES DE PREVIDÊNCIA</b>		<b>Exercício</b>	<b>10º Exercício</b>	<b>20º Exercício</b>	<b>35º Exercício</b>
Plano Previdenciário		0,00	0,00	0,00	0,00
Receitas Previdenciárias		0,00	0,00	0,00	0,00
Despesas Previdenciárias		0,00	0,00	0,00	0,00
Resultado Previdenciário		0,00	0,00	0,00	0,00
Plano Financeiro		0,00	0,00	0,00	0,00
Receitas Previdenciárias		0,00	0,00	0,00	0,00
Despesas Previdenciárias		0,00	0,00	0,00	0,00
Resultado Previdenciário		0,00	0,00	0,00	0,00
<b>RECEITA DA ALIENAÇÃO DE ATIVOS E APLICAÇÃO DOS RECURSOS</b>		<b>Valor Apurado Até o Bimestre</b>	<b>Saldo a realizado</b>		
Receita de Capital Resultante de Alienação de Ativos		0,00	0,00		
Aplicação dos Recursos da Alienação de Ativos		0,00	0,00		

BA - EXECUTIVO

**PREFEITURA MUNICIPAL DE SANTO ANTONIO DE JESUS**

RELATÓRIO RESUMIDO DE EXECUÇÃO ORÇAMENTÁRIA

**DEMONSTRATIVO SIMPLIFICADO DO RELATÓRIO RESUMIDO DA EXECUÇÃO ORÇAMENTÁRIA**

ORÇAMENTO FISCAL DA SEGURIDADE SOCIAL

(Janeiro a Junho) - 3º Bimestre de 2022



DESPESAS COM AÇÕES E SERVIÇOS PÚBLICOS DE SAÚDE	Valor Apurado Até o Bimestre	Limites Constitucionais Anual	
		% Mínimo a Aplicar no Exercício	% Aplicado Até o Bimestre
Despesas com Ações e Serviços Públicos de Saúde executadas com recursos de impostos	16.072.707,84	15,00	18,10
<b>DESPESAS DE CARÁTER CONTINUADO DERIVADAS DE PPP</b>	<b>Valor Apurado no Exercício Corrente</b>		
Total das Despesas Consideradas para o Limite / RCL (%)			0,00

FONTE: Sistema: Sistema CONTÁBIL, Unidade Responsável: PREFEITURA MUNICIPAL DE SANTO ANTONIO DE JESUS, Emissão:28/07/2022, às 11:54:22, Assinado Digitalmente no dia 28/07/2022, às 11:54:22.

GENIVAL DEOLINO SOUZA  
Prefeito Municipal  
Matricula : 20023

FRANCISCO CLAUDIO CRUZ DE SOUZA  
Tesoureiro  
Matricula : 602925

MARCELO SOUZA MASCARENHAS  
Contador(a)  
Reg. Prof.: CRC BA 39824/0-6