

Relatório de Gestão Fiscal

BA - EXECUTIVO

PREFEITURA MUNICIPAL DE SANTO ANTONIO DE JESUS
RELATÓRIO DE GESTÃO FISCAL
DEMONSTRATIVO DA DESPESA COM PESSOAL
ORÇAMENTO FISCAL DA SEGURIDADE SOCIAL
JANEIRO - ABRIL de 2021



RGF - ANEXO I (LRF, art. 55, inciso I, alínea "a")

Em Reais

| DESPESAS COM PESSOAL | DESPESAS EXECUTADAS Últimos 12 Meses | | | | | | | | | | | | | TOTAL (Ú.L.T. 12 M.) (a) | INSCRITAS EM RESERVAS A NÃO PROCESSADAS (b) |
|--|---|--------------|--------------|--------------|--------------|---------------|---------------|---------------|--------------|----------------|--------------|------------------------|----------------|--------------------------------|---|
| | LIQUIDADAS | | | | | | | | | | | | | | |
| | 05/2020 | 06/2020 | 07/2020 | 08/2020 | 09/2020 | 10/2020 | 11/2020 | 12/2020 | 01/2021 | 02/2021 | 03/2021 | 04/2021 | | | |
| DESPESA BRUTA COM PESSOAL (I) | 8.879.303,93 | 9.279.992,74 | 9.356.641,07 | 9.634.350,99 | 9.570.066,17 | 10.357.344,75 | 10.818.433,31 | 16.631.616,13 | 6.659.585,53 | 9.600.075,96 | 9.195.495,67 | 9.374.691,43 | 34.829.848,59 | 0,00 | 0,00 |
| Pessoal Ativo | 7.873.338,73 | 8.167.636,15 | 8.273.249,46 | 8.455.551,80 | 8.336.460,27 | 9.090.666,08 | 9.274.289,83 | 14.377.551,43 | 6.561.261,31 | 8.907.264,21 | 8.994.410,79 | 8.614.322,33 | 33.077.258,64 | 0,00 | 0,00 |
| Vencimentos, Vantagens e Outras Despesas Variáveis | 6.591.552,69 | 6.852.012,97 | 6.977.418,98 | 6.944.684,07 | 6.956.911,03 | 7.702.261,79 | 7.707.324,11 | 11.952.282,89 | 6.561.261,31 | 7.466.724,75 | 7.516.810,08 | 7.234.183,91 | 28.778.980,05 | 0,00 | 0,00 |
| Obrigações Patronais | 1.281.786,04 | 1.315.623,18 | 1.295.830,48 | 1.510.867,73 | 1.379.549,24 | 1.388.404,27 | 1.566.965,72 | 2.425.228,54 | 0,00 | 1.440.539,46 | 1.477.600,71 | 1.380.138,42 | 4.298.278,59 | 0,00 | 0,00 |
| Pessoal Inativo e Pensionistas | 0,00 | 0,00 | 0,00 | 0,00 | 0,00 | 0,00 | 0,00 | 0,00 | 0,00 | 0,00 | 0,00 | 0,00 | 0,00 | 0,00 | 0,00 |
| Aposentadorias, Reserva e Reformas | 0,00 | 0,00 | 0,00 | 0,00 | 0,00 | 0,00 | 0,00 | 0,00 | 0,00 | 0,00 | 0,00 | 0,00 | 0,00 | 0,00 | 0,00 |
| Pensões | 0,00 | 0,00 | 0,00 | 0,00 | 0,00 | 0,00 | 0,00 | 0,00 | 0,00 | 0,00 | 0,00 | 0,00 | 0,00 | 0,00 | 0,00 |
| Outras despesas de pessoal decorrentes de contratos de terceirização ou de contratação de forma indireta (§ 1º do art. 19 da Lei nº 13.024/2014) | 229.946,49 | 972.666,56 | 1.382.112,19 | 1.057.039,71 | 1.005.965,20 | 1.112.356,59 | 1.083.391,61 | 1.178.799,19 | 98.324,22 | 692.811,75 | 201.084,88 | 760.369,1 | 1.752.589,95 | 0,00 | 0,00 |
| Despesa com Pessoal não Executada Orçamentariamente | 0,00 | 0,00 | 0,00 | 0,00 | 0,00 | 0,00 | 3.452,50 | 423,50 | 0,00 | 0,00 | 0,00 | 0,00 | 0,00 | 0,00 | 0,00 |
| DESPESAS NÃO COMPUTADAS (II) (§ 1º do art. 19 da Lei nº 13.024/2014) | 582.410,33 | 4.932,95 | 0,00 | 0,00 | 0,00 | 0,00 | 0,00 | 0,00 | 661.990,89 | 0,00 | 28.938,69 | 15.787,11 | 808.565,60 | 0,00 | 0,00 |
| Indenizações por Demissão e Incentivos à Demissão | 0,00 | 0,00 | 0,00 | 0,00 | 0,00 | 0,00 | 3.452,50 | 0,00 | 0,00 | 0,00 | 3.866,67 | 15.787,11 | 121.462,69 | 0,00 | 0,00 |
| Decorrentes de Decisão Judicial de período anterior ao da Despesa de Exercícios Anteriores de período anterior ao Inativo e Pensionistas com Recursos Vinculados | 582.410,33 | 4.932,95 | 0,00 | 0,00 | 0,00 | 0,00 | 0,00 | 0,00 | 661.990,89 | 0,00 | 25.072,02 | 0,00 | 687.102,91 | 0,00 | 0,00 |
| DESPESA LÍQUIDA COM PESSOAL (III) = (I - II) | 8.879.303,93 | 9.279.992,74 | 9.353.188,57 | 9.633.927,49 | 9.570.066,17 | 10.349.892,15 | 10.818.433,31 | 10.818.433,31 | 5.997.594,64 | 9.600.075,96 | 9.166.556,98 | 9.358.904,32 | 112.826.697,57 | 0,00 | 0,00 |
| APURAÇÃO DO CUMPRIMENTO DO LIMITE LEGAL | | | | | | | | | | VALOR | | % SOBRE A RCL AJUSTADA | | | |
| RECEITA CORRENTE LÍQUIDA - RCL (IV) | | | | | | | | | | 224.571.383,61 | | 1,00 | | | |
| (-) Transferências obrigatórias da União relativas às emendas individuais (V) (§ 13, art. 166 da CF) | | | | | | | | | | 0,00 | | 0,00 | | | |
| (-) Transferências obrigatórias da União relativas às emendas de bancada (art. 166, § 16 da CF) (VI) | | | | | | | | | | 0,00 | | 0,00 | | | |
| = RECEITA CORRENTE LÍQUIDA AJUSTADA (VII) = (IV - V - VI) | | | | | | | | | | 224.571.383,61 | | 1,00 | | | |
| DESPESA TOTAL COM PESSOAL - DTP (VIII) = (III a + III b) | | | | | | | | | | 34.021.282,99 | | 52,34 | | | |
| LIMITE MÁXIMO (IX) (incisos I, II e III, art. 20 da LRF) | | | | | | | | | | 39.132.586,53 | | 54,00 | | | |
| LIMITE PRUDENCIAL (X) = (0,95 x VIII) (parágrafo único do art. 22 da LRF) | | | | | | | | | | 37.175.957,21 | | 51,3 | | | |
| LIMITE DE ALERTA (XI) = (0,90 x VIII) (inciso II do § 1º do art. 59 da LRF) | | | | | | | | | | 35.219.527,88 | | 48,6 | | | |

Fonte: Sistema: Sistema CONTÁBIL, Unidade Responsável: PREFEITURA MUNICIPAL DE SANTO ANTONIO DE JESUS, Emissão: 24/05/2021, às 15:30:15, Assinado Digitalmente no dia 24/05/2021, às 15:30:15.

1. Nos demonstrativos elaborados no primeiro e no segundo quadrimestre de cada exercício, os valores de reserwa a pagar não processados inscritos em 31 de dezembro do exercício anterior continuarão a ser informados nesse campo. Esses valores não sofrem alteração pelo seu processamento, e somente no caso de cancelamento podem ser excluídos.

GENIVAL DEOLINO SOUZA
Prefeito Municipal
Matrícula: 20023

FRANCISCO CLAUDINO CRUZ DE SOUZA
Tesoreroiro
Matrícula: 602925

MARCELO SOUZA MASCARENHAS
Contador(a)
Reg. Prof.: CRC BA 99824/0-6



PREFEITURA MUNICIPAL DE SANTO ANTONIO DE JESUS
RELATÓRIO DE GESTÃO FISCAL
DEMONSTRATIVO DA DÍVIDA CONSOLIDADA LÍQUIDA
ORÇAMENTO FISCAL DA SEGURIDADE SOCIAL
(Janeiro a Abril) - 1º Quadrimestre de 2021

RGF - ANEXO 2 (LRF, art. 55, inciso I, alínea "b")

RS 1,00

| DÍVIDA CONSOLIDADA | SALDO DO EXERCÍCIO ANTERIOR | SALDO DO EXERCÍCIO DE 2021 | | |
|--|-----------------------------|----------------------------|-----------------------|-----------------------|
| | | Até o 1º Quadrimestre | Até o 2º Quadrimestre | Até o 3º Quadrimestre |
| DÍVIDA CONSOLIDADA - DC (I) | 0,00 | 55.390.582,74 | 0,00 | 0,00 |
| Divida Mobiliária | 0,00 | 0,00 | 0,00 | 0,00 |
| Divida Contratual | 0,00 | 0,00 | 0,00 | 0,00 |
| Empréstimos | 0,00 | 0,00 | 0,00 | 0,00 |
| Interna | 0,00 | 0,00 | 0,00 | 0,00 |
| Externa | 0,00 | 0,00 | 0,00 | 0,00 |
| Reestruturação da Dívida de Estados e Municípios | 0,00 | 0,00 | 0,00 | 0,00 |
| Financiamentos | 0,00 | 0,00 | 0,00 | 0,00 |
| Interna | 0,00 | 0,00 | 0,00 | 0,00 |
| Externa | 0,00 | 0,00 | 0,00 | 0,00 |
| Parcelamento e Renegociação de dívidas | 0,00 | 0,00 | 0,00 | 0,00 |
| De Tributos | 0,00 | 0,00 | 0,00 | 0,00 |
| De Contribuições Previdenciárias | 0,00 | 0,00 | 0,00 | 0,00 |
| De Demais Contribuições Sociais | 0,00 | 0,00 | 0,00 | 0,00 |
| Do FGTS | 0,00 | 0,00 | 0,00 | 0,00 |
| Com Instituição Não financeira | 0,00 | 0,00 | 0,00 | 0,00 |
| Demais Dívidas Contratuais | 0,00 | 0,00 | 0,00 | 0,00 |
| Precatórios Posteriores a 05/05/2000 (Inclusive) – Vencidos e não Pagos | 0,00 | 0,00 | 0,00 | 0,00 |
| Outras Dívidas | 0,00 | 0,00 | 0,00 | 0,00 |
| DEDUÇÕES (II) | 12.908.205,01 | 21.895.286,53 | 0,00 | 0,00 |
| Disponibilidade de Caixa¹ | 12.908.205,01 | 21.895.286,53 | 0,00 | 0,00 |
| Disponibilidade de Caixa Bruta | 12.908.205,01 | 27.152.080,72 | 0,00 | 0,00 |
| (-) Restos a Pagar Processados | 0,00 | 5.266.846,18 | 0,00 | 0,00 |
| Demais Haveres Financeiros | 0,00 | 10.051,99 | 0,00 | 0,00 |
| DÍVIDA CONSOLIDADA LÍQUIDA – DCL (III) = (I – II) | -12.908.205,01 | -28.740.502,07 | 0,00 | 0,00 |
| RECEITA CORRENTE LÍQUIDA - RCL (IV) | 0,00 | 224.571.383,61 | 0,00 | 0,00 |
| <small>0100</small> Contribuições obrigatórias da União relativas às emendas individuais (art. 166-A, § 1º, da CF) | | 0,00 | 0,00 | 0,00 |
| RECEITA CORRENTE LÍQUIDA AJUSTADA (VI) = (IV - V) | 0,00 | 224.571.383,61 | 0,00 | 0,00 |
| % da DC sobre a RCL AJUSTADA (I/VI) | 0,00 | 2,14 | 0,00 | 0,00 |
| % da DCL sobre a RCL AJUSTADA (III/VI) | -1.290.820.501,00 | -39,66 | 0,00 | 0,00 |
| LIMITE DEFINIDO POR RESOLUÇÃO DO SENADO FEDERAL – <120%> | 0,00 | 86.961.303,41 | 0,00 | 0,00 |
| LIMITE DE ALERTA (inciso III do § 1º do art. 59 da LRF) - <108%> | 0,00 | 78.265.173,07 | 0,00 | 0,00 |


| OUTROS VALORES NÃO INTEGRANTES DA DCL | SALDO DO EXERCÍCIO ANTERIOR | SALDO DO EXERCÍCIO DE 2021 | | |
|---|-----------------------------|----------------------------|-----------------------|-----------------------|
| | | Até o 1º Quadrimestre | Até o 2º Quadrimestre | Até o 3º Quadrimestre |
| PRECATÓRIOS ANTERIORES A 05/05/2000 | 0,00 | 0,00 | 0,00 | 0,00 |
| PRECATÓRIOS POSTERIORES A 05/05/2000 (Não incluídos na DC)² | 0,00 | 0,00 | 0,00 | 0,00 |
| PASSIVO ATUARIAL | 0,00 | 0,00 | 0,00 | 0,00 |
| INSUFICIÊNCIA FINANCEIRA | 0,00 | 0,00 | 0,00 | 0,00 |
| DEPÓSITOS E CONSIGNAÇÕES SEM CONTRAPARTIDA | 0,00 | 991.567,50 | 0,00 | 0,00 |
| RP NÃO PROCESSADOS | 0,00 | 108.832,59 | 0,00 | 0,00 |
| ANTECIPAÇÕES DE RECEITA ORÇAMENTÁRIA – ARO | 0,00 | 0,00 | 0,00 | 0,00 |
| DÍVIDA CONTRATUAL DE PPP | 0,00 | 0,00 | 0,00 | 0,00 |
| APROPRIAÇÃO DE DEPÓSITOS JUDICIAIS - LC 151/2015 | 0,00 | 0,00 | 0,00 | 0,00 |


FONTE: Sistema <Nome>. Unidade Responsável <Nome>. Data da emissão <dd/mm/aaaa> e hora de emissão <hh e mmm>


1. Se o saldo apurado for negativo, ou seja, se o total da Disponibilidade de Caixa Bruta for menor que Restos a Pagar Processados, esse saldo negativo não deverá ser informado nessa linha, mas sim na linha da "Insuficiência Financeira", no quadro "Outros Valores não integrantes da Dívida Consolidada". Assim, quando o cálculo de Disponibilidade de Caixa for negativo, o valor dessa linha deverá ser (0) "zero".

2. Refere-se aos precatórios posteriores a 05/05/2000 que, em cumprimento ao disposto no artigo 100 da Constituição Federal, ainda não foram incluídos no orçamento ou constam no orçamento e ainda não foram pagos. Ao final do exercício em que esses precatórios foram incluídos ou que deveriam ter sido incluídos, os valores deverão compor a linha "Precatórios Posteriores".

Nota:


GENIVAL DEOLINO SOUZA
Prefeito Municipal
Matrícula : 20023


FRANCISCO CLAUDIO CRUZ DE SOUZA
Tesoureiro
Matrícula : 602925


MARCELO SOUZA MASCARENHAS
Contador(a)
Reg. Prof.: CRC BA 39824/0-6



BA - EXECUTIVO
PREFEITURA MUNICIPAL DE SANTO ANTONIO DE JESUS
RELATÓRIO DE GESTÃO FISCAL
DEMONSTRATIVO DAS GARANTIAS E CONTRAGARANTIAS DE VALORES
ORÇAMENTO FISCAL DA SEGURIDADE SOCIAL
(Janeiro a Abril) - 1º Quadrimestre de 2021

RGF – ANEXO 3 (LRF, art. 55, inciso I, alínea "c" e art. 40, § 1º)

RS 1,00

| GARANTIAS CONCEDIDAS | SALDO DO EXERCÍCIO ANTERIOR | SALDOS DO EXERCÍCIO DE 2021 | | |
|--|-----------------------------|-----------------------------|-----------------------|-----------------------|
| | | Até o 1º Quadrimestre | Até o 2º Quadrimestre | Até o 3º Quadrimestre |
| AOS ESTADOS (I) | 0,00 | 0,00 | 0,00 | 0,00 |
| Em Operações de Crédito Externas | 0,00 | 0,00 | 0,00 | 0,00 |
| Em Operações de Crédito Internas | 0,00 | 0,00 | 0,00 | 0,00 |
| AOS MUNICÍPIOS (II) | 0,00 | 0,00 | 0,00 | 0,00 |
| Em Operações de Crédito Externas | 0,00 | 0,00 | 0,00 | 0,00 |
| Em Operações de Crédito Internas | 0,00 | 0,00 | 0,00 | 0,00 |
| ÀS ENTIDADES CONTROLADAS (III) | 0,00 | 0,00 | 0,00 | 0,00 |
| Em Operações de Crédito Externas | 0,00 | 0,00 | 0,00 | 0,00 |
| Em Operações de Crédito Internas | 0,00 | 0,00 | 0,00 | 0,00 |
| POR MEIO DE FUNDOS E PROGRAMAS (IV) | 0,00 | 0,00 | 0,00 | 0,00 |
| TOTAL GARANTIAS CONCEDIDAS (V) = (I + II + III + IV) | 0,00 | 0,00 | 0,00 | 0,00 |
| RECEITA CORRENTE LÍQUIDA – RCL (IV) | 0,00 | 224.571.383,61 | 0,00 | 0,00 |
| 0100 transferências obrigatórias da União relativas às emendas individuais (art. 166-A, § 1º, da CF) (VII) | 0,00 | 0,00 | 0,00 | 0,00 |
| RECEITA CORRENTE LÍQUIDA AJUSTADA (VIII) = (VI - VII) | 0,00 | 224.571.383,61 | 0,00 | 0,00 |
| % do TOTAL DAS GARANTIAS sobre a RCL | 0,00 | 0,00 | 0,00 | 0,00 |
| LIMITE DEFINIDO POR RESOLUÇÃO DO SENADO FEDERAL – <22%> | 0,00 | 49.405.704,39 | 0,00 | 0,00 |
| LIMITE DE ALERTA (inciso III do §1º do art. 59 da LRF) - <90%> | 0,00 | 22.457.138,36 | 0,00 | 0,00 |


| CONTRAGARANTIAS RECEBIDAS | SALDO DO EXERCÍCIO ANTERIOR | SALDOS DO EXERCÍCIO DE 2021 | | |
|---|-----------------------------|-----------------------------|-----------------------|-----------------------|
| | | Até o 1º Quadrimestre | Até o 2º Quadrimestre | Até o 3º Quadrimestre |
| DOS ESTADOS (IX) | 0,00 | 0,00 | 0,00 | 0,00 |
| Em Garantia às operações de Crédito Externas | 0,00 | 0,00 | 0,00 | 0,00 |
| Em Garantia às operações de Crédito Internas | 0,00 | 0,00 | 0,00 | 0,00 |
| DOS MUNICÍPIOS (X) | 0,00 | 0,00 | 0,00 | 0,00 |
| Em Garantia às operações de Crédito Externas | 0,00 | 0,00 | 0,00 | 0,00 |
| Em Garantia às operações de Crédito Internas | 0,00 | 0,00 | 0,00 | 0,00 |
| DAS ENTIDADES CONTROLADAS (XI) | 0,00 | 0,00 | 0,00 | 0,00 |
| Em Garantia às operações de Crédito Externas | 0,00 | 0,00 | 0,00 | 0,00 |
| Em Garantia às operações de Crédito Internas | 0,00 | 0,00 | 0,00 | 0,00 |
| EM GARANTIAS POR MEIO DE FUNDOS E PROGRAMAS (XII) | 0,00 | 0,00 | 0,00 | 0,00 |
| TOTAL CONTRAGARANTIAS RECEBIDAS (XIII) = (IX + X + XI + XII) | 0,00 | 0,00 | 0,00 | 0,00 |


MEDIDAS CORRETIVAS:


Fonte: Sistema: Sistema CONTÁBIL, Unidade Responsável: PREFEITURA MUNICIPAL DE SANTO ANTONIO DE JESUS, Emissão: 24/05/2021, às 15:36:23, Assinado Digitalmente no dia 24/05/2021, às 15:36

Nota:

¹ Inclui garantias concedidas por meio de Fundos.


GENIVAL DEOLINO SOUZA
Prefeito Municipal
Matrícula : 20023


FRANCISCO CLAUDIO CRUZ DE SOUZA
Tesoreroiro
Matrícula : 602925


MARCELO SOUZA MASCARENHAS
Contador(a)
Reg. Prof.: CRC BA 39824/0-6



BA - EXECUTIVO
PREFEITURA MUNICIPAL DE SANTO ANTONIO DE JESUS
RELATÓRIO DE GESTÃO FISCAL
DEMONSTRATIVO DAS OPERAÇÕES DE CRÉDITO
ORÇAMENTO FISCAL DA SEGURIDADE SOCIAL
JANEIRO - ABRIL de 2021

RGF – ANEXO 4 (LRF, art. 55, inciso I, alínea "d" e inciso III alínea "c") RS 1,00

| OPERAÇÕES DE CRÉDITO | VALOR REALIZADO | |
|---|-------------------------------|--------------------------------------|
| | No Quadrimestre de Referência | Até o Quadrimestre de Referência (a) |
| Mobiliária | 0,00 | 0,00 |
| Interna | 0,00 | 0,00 |
| Externa | 0,00 | 0,00 |
| Contratual | 0,00 | 0,00 |
| Interna | 0,00 | 0,00 |
| Empréstimos | 0,00 | 0,00 |
| Aquisição Financiada de Bens e Arrendamento Mercantil Financeiro | 0,00 | 0,00 |
| Antecipação de Receita pela Venda a Termo de Bens e Serviços | 0,00 | 0,00 |
| Assunção, Reconhecimento e Confissão de Dívidas (LRF, art. 29, § 1º) | 0,00 | 0,00 |
| Operações de crédito previstas no art. 7º § 3º da RSF nº 43/2001 (I) | 0,00 | 0,00 |
| Externa | 0,00 | 0,00 |
| Empréstimos | 0,00 | 0,00 |
| Aquisição Financiada de Bens e Arrendamento Mercantil Financeiro | 0,00 | 0,00 |
| Antecipações de Receitas pela Venda a Termo de Bens e Serviços | 0,00 | 0,00 |
| Assunção, Reconhecimento e Confissão de Dívidas (LRF, art. 29, § 1º) | 0,00 | 0,00 |
| Operações de crédito previstas no art. 7º § 3º da RSF nº 43/2001 (II) | 0,00 | 0,00 |
| TOTAL (III) | 0,00 | 0,00 |

| APURAÇÃO DO CUMPRIMENTO DOS LIMITES | VALOR | % SOBRE A RCL |
|--|----------------|---------------|
| RECEITA CORRENTE E LÍQUIDA – RCL (IV) | 224.571.383,61 | -- |
| (-) Transferências obrigatórias da União relativas às emendas individuais (§ 1º, art. 166-A da CF) (V) | 0,00 | 0,00 |
| RECEITA CORRENTE LÍQUIDA AJUSTADA PARA CÁLCULO DOS LIMITES DE ENVIDUAMENTO (VI) = (IV - V) | 224.571.383,61 | 0,00 |
| OPERAÇÕES VEDADAS (VI) | 0,00 | 0,00 |
| TOTAL CONSIDERADO PARA FINS DA APURAÇÃO DO CUMPRIMENTO DO LIMITE (VIII) = (IIIa + VII - Ia - IIa) | 0,00 | 0,00 |
| LIMITE GERAL DEFINIDO POR RESOLUÇÃO DO SENADO FEDERAL PARA AS OPERAÇÕES DE CRÉDITO INTERNAS E EXTERNAS | 35.931.421,37 | 16,00 |
| LIMITE DE ALERTA (inciso III do §1º do art. 59 da LRF) - <%> | 32.338.279,23 | 14,40 |
| OPERAÇÕES DE CRÉDITO POR ANTECIPAÇÃO DA RECEITA ORÇAMENTÁRIA | 0,00 | -- |
| LIMITE DEFINIDO POR RESOLUÇÃO DO SENADO FEDERAL PARA AS OPERAÇÕES DE CRÉDITO POR ANTECIPAÇÃO DA RECEITA ORÇAMENTÁRIA | 15.719.996,85 | 7,00 |


| OUTRAS OPERAÇÕES QUE INTEGRAM A DÍVIDA CONSOLIDADA | VALOR REALIZADO | |
|--|-------------------------------|--------------------------------------|
| | No Quadrimestre de Referência | Até o Quadrimestre de Referência (a) |
| Parcelamentos de Dívidas | 0,00 | 0,00 |
| Tributos | 0,00 | 0,00 |
| Contribuições Previdenciárias | 0,00 | 0,00 |
| FGTS | 0,00 | 0,00 |
| Operações de reestruturação e recomposição do principal de dívidas | 0,00 | 0,00 |


FONTE: Sistema <Nome>, Unidade Responsável <Nome>, Data da emissão <dd/mm/aaaa> e hora de emissão <hh:mm>

1 Conforme Manual de Instrução de Pleitos - MIP STN/COPEM, essas operações podem ser contratadas mesmo que não haja margem disponível nos limites. No entanto, uma vez contratadas, os fluxos de tais operações terão seus efeitos contabilizados para fins da contratação de outras operações de crédito.

Notas:


GENIVAL DEOLINO SOUZA
Prefeito Municipal


FRANCISCO CLAUDIO CRUZ DE SOUZA
Tesoureiro


MARCELO SOUZA MASCARENHAS
Contador(a)




BA - EXECUTIVO
PREFEITURA MUNICIPAL DE SANTO ANTONIO DE JESUS
RELATÓRIO DE GESTÃO FISCAL
DEMONSTRATIVO SIMPLIFICADO DO RELATÓRIO DE GESTÃO FISCAL
ORÇAMENTO FISCAL DA SEGURIDADE SOCIAL
(Janeiro a Abril) - 1º Quadrimestre de 2021


LRF, art. 48 - Anexo 6


RS 1,00

| RECEITA CORRENTE LÍQUIDA | VALOR ATÉ O QUADRIMESTRE | |
|--|---|---|
| Receita Corrente Líquida | 224.571.383,61 | |
| Receita Corrente Líquida Ajustada para Cálculo dos Limites de Endividamento | 224.571.383,61 | |
| Receita Corrente Líquida Ajustada para Cálculo dos Limites da Despesa com Pessoal | 224.571.383,61 | |
| DESPESA COM PESSOAL | VALOR | % SOBRE A RCL AJUSTADA |
| Despesa Total com Pessoal - DTP | 34.021.282,99 | 52,34 |
| Limite Máximo (incisos I, II e III, art . 20 da LRF) - <%> | 0,54 | 54,00 |
| Limite Prudencial (parágrafo único, art . 22 da LRF) - <%> | 0,51 | 51,30 |
| Limite de Alerta (inciso II do §1º do art . 59 da LRF) - <%> | 0,49 | 48,60 |
| DÍVIDA CONSOLIDADA | VALOR ATÉ O QUADRIMESTRE DE REFERÊNCIA | % SOBRE A RCL AJUSTADA |
| Dívida Consolidada Líquida | 55.390.582,74 | 39,66 |
| Limite Definido por Resolução do Senado Federal | 1,20 | 120,00 |
| GARANTIA DE VALORES | VALOR ATÉ O QUADRIMESTRE DE REFERÊNCIA | % SOBRE A RCL AJUSTADA |
| Total das Garantias Concedidas | 0,00 | 0,00 |
| Limite Definido por Resolução do Senado Federal | 0,22 | 22,00 |
| OPERAÇÕES DE CRÉDITO | VALOR | % SOBRE A RCL AJUSTADA |
| Operações de Crédito Externas e Internas | 0,00 | 0,00 |
| Operações de Crédito por Antecipação da Receita | 0,00 | 0,00 |
| Limite definido pelo Senado Federal para Operações de Crédito Externas e Internas | 0,16 | 16,00 |
| Limite definido pelo Senado Federal para Operações de Crédito por Antecipação da Receita | 0,07 | 7,00 |
| RESTOS A PAGAR | RESTOS A PAGAR EMPENHADOS E NÃO LIQUIDADOS DO EXERCÍCIO | DISPONIBILIDADE DE CAIXA LÍQUIDA (APÓS A INSCRIÇÃO EM RESTOS A PAGAR NÃO PROCESSADOS DO EXERCÍCIO) |
| Valor Total | 118.626.759,00 | -93.357.687,27 |

FORNE: Sistema: Sistema CONTÁBIL, Unidade Responsável: PREFEITURA MUNICIPAL DE SANTO ANTONIO DE JESUS, Emissão:24/05/2021, às 15:41:06, Assinado Digitalmente no dia 24/05/2021, às 15:41:06.


GENIVAL DEOLINO SOUZA
Prefeito Municipal
Matrícula : 20023


FRANCISCO CLAUDIO CRUZ DE SOUZA
Tesoureiro
Matrícula : 602925


MARCELO SOUZA MASCARENHAS
Contador(a)
Reg. Prof.: CRC BA 39824/0-6