



Estado da Bahia  
**PREFEITURA MUNICIPAL DE SANTO ANTÔNIO DE JESUS**  
Gabinete do Prefeito

**LEI Nº 1.221, DE 30 DE DEZEMBRO DE 2013.**

**Estima a Receita e fixa a Despesa do Orçamento Anual do Município de Santo Antônio de Jesus para o exercício financeiro de 2014, e determina outras providências.**

**O PREFEITO DO MUNICÍPIO DE SANTO ANTÔNIO DE JESUS, Estado da Bahia**, no uso de suas atribuições legais e constitucionais, com fundamento no que dispõem a Constituição Federal em seu art. 165, § 5º, a Lei Orgânica Municipal e a Lei de Diretrizes Orçamentárias – LDO para 2014 faço saber que a Câmara Municipal aprovou e eu sanciono e promulgo a seguinte Lei:

**CAPÍTULO I  
DO CONTEÚDO DA LEI ORÇAMENTÁRIA ANUAL**

**Art. 1º.** Esta Lei estima a Receita e fixa a Despesa do Orçamento Anual do Município para o exercício financeiro de 2014, compreendendo:

I – o Orçamento Fiscal, referente aos Poderes Legislativo e Executivo, seus órgãos e entidades da Administração Direta e Indireta;

II – o Orçamento da Seguridade Social, abrangendo os órgãos, entidades e fundos a ela vinculados.

**CAPÍTULO II  
DOS ORÇAMENTOS FISCAL E DA SEGURIDADE**

**Seção I  
Da Estimativa da Receita**

**Art. 2º.** A Receita total consolidada nos Orçamentos, Fiscal e da Seguridade Social, é estimada em R\$154.408.800,00 (Cento e cinquenta e quatro milhões, quatrocentos e oito mil e oitocentos reais).

**Parágrafo único.** Oriunda das fontes previstas na legislação vigente, a Receita é estimada com o seguinte desdobramento:



**Estado da Bahia**  
**PREFEITURA MUNICIPAL DE SANTO ANTÔNIO DE JESUS**  
**Gabinete do Prefeito**

DISCRIMINAÇÃO	TESOURO R\$	OUTRAS FONTES (Administração Indireta) R\$	TOTAL R\$
<b>RECEITAS CORRENTES</b>	<b>152.101.700,00</b>	-	<b>152.101.700,00</b>
Receita Tributária	16.390.000,00	-	16.390.000,00
Receita de Contribuição	3.106.400,00	-	3.106.400,00
Receita Patrimonial	1.035.100,00	-	1.035.100,00
Receita de Serviços	49.000,00	-	49.000,00
Transferências Correntes	126.966.100,00	-	126.966.100,00
Outras Receitas Correntes	4.555.100,00	-	4.555.100,00
<b>RECEITAS DE CAPITAL</b>	<b>14.468.300,00</b>	-	<b>14.468.300,00</b>
Operações de Crédito	-	-	-
Alienação de Bens	-	-	-
Transferências de Capital	14.468.300,00	-	14.468.300,00
<b>DEDUÇÕES DA RECEITA</b>	<b>(12.161.200,00)</b>	-	<b>(12.161.200,00)</b>
<b>RECEITA TOTAL</b>	<b>154.408.800,00</b>	-	<b>154.408.800,00</b>

**Seção II**  
**Da Fixação da Despesa**

**Art. 3º.** A Despesa total consolidada, à conta dos recursos previstos neste capítulo, no mesmo valor da Receita total estimada, é fixada em R\$154.408.800,00 (Cento e cinquenta e quatro milhões, quatrocentos e oito mil e oitocentos reais), observada a programação constante dos Anexos II e III desta Lei, apresentando o seguinte desdobramento:

<b>I – POR ÓRGÃOS</b>			
DISCRIMINAÇÃO	FISCAL R\$	SEGURIDADE SOCIAL R\$	TOTAL R\$
<b>PODER LEGISLATIVO</b>	<b>4.981.743,00</b>	-	<b>4.981.743,00</b>
Câmara Municipal	4.981.743,00	-	4.981.743,00
<b>PODER EXECUTIVO</b>	<b>93.332.357,00</b>	<b>54.695.200,00</b>	<b>148.027.557,00</b>
Gabinete do Prefeito	1.212.400,00	-	1.212.400,00
Secretaria de Ação Social	260.000,00	5.958.500,00	6.218.500,00
Secretaria da Agricultura, Comércio e Indústria	10.763.979,00	-	10.763.979,00
Secretaria da Educação	37.290.500,00	-	37.290.500,00
Secretaria da Fazenda	5.481.700,00	-	5.481.700,00
Secretaria da Administração e Planejamento	7.992.100,00	-	7.992.100,00
Secretaria de Infraestrutura	20.057.878,00	-	20.057.878,00
Fundo Municipal de Saúde	-	48.736.700,00	48.736.700,00
Secretaria de Cultura, Esporte e Lazer	10.167.900,00	-	10.167.900,00
Procuradoria Geral do Município	105.900,00	-	105.900,00
<b>RESERVA DE CONTINGENCIA</b>	<b>1.399.500,00</b>	-	<b>1.399.500,00</b>
<b>DESPESA TOTAL</b>	<b>99.713.600,00</b>	<b>54.695.200,00</b>	<b>154.408.800,00</b>



Estado da Bahia  
**PREFEITURA MUNICIPAL DE SANTO ANTÔNIO DE JESUS**  
Gabinete do Prefeito

<b>II – POR FUNÇÕES</b>			
<b>DISCRIMINAÇÃO</b>	<b>FISCAL R\$</b>	<b>SEGURIDADE SOCIAL R\$</b>	<b>TOTAL R\$</b>
LEGISLATIVA	4.981.743,00	-	4.981.743,00
ADMINISTRAÇÃO	13.190.800,00	-	13.190.800,00
ASSISTÊNCIA SOCIAL	-	5.958.500,00	5.958.500,00
SAÚDE	-	48.736.700,00	48.736.700,00
EDUCAÇÃO	37.290.500,00	-	37.290.500,00
CULTURA	3.168.800,00	-	3.168.800,00
URBANISMO	17.939.957,00	-	17.939.957,00
HABITAÇÃO	260.000,00	-	260.000,00
SANEAMENTO	622.500,00	-	622.500,00
GESTÃO AMBIENTAL	1.433.200,00	-	1.433.200,00
AGRICULTURA	1.735.779,00	-	1.735.779,00
INDÚSTRIA	145.000,00	-	145.000,00
COMÉRCIO E SERVIÇOS	7.315.000,00	-	7.315.000,00
TRANSPORTE	1.618.800,00	-	1.618.800,00
DESPORTO E LAZER	5.804.821,00	-	5.804.821,00
ENCARGOS ESPECIAIS	2.807.200,00	-	2.807.200,00
RESERVA DE CONTINGÊNCIA	1.399.500,00	-	1.399.500,00
<b>DESPESA TOTAL</b>	<b>99.713.600,00</b>	<b>54.695.200,00</b>	<b>154.408.800,00</b>

<b>III – POR CATEGORIAS ECONOMICAS</b>			
<b>DISCRIMINAÇÃO</b>	<b>FISCAL R\$</b>	<b>SEGURIDADE SOCIAL R\$</b>	<b>TOTAL R\$</b>
<b>DESPESAS CORRENTES</b>	<b>65.209.800,00</b>	<b>47.670.000,00</b>	<b>112.879.800,00</b>
Pessoal e Encargos Sociais	44.578.201,00	20.854.800,00	65.433.001,00
Juros e Encargos da Dívida	10.000,00	-	10.000,00
Outras Despesas Correntes	20.621.599,00	26.815.200,00	47.436.799,00
<b>DESPESAS DE CAPITAL</b>	<b>33.104.300,00</b>	<b>7.025.200,00</b>	<b>40.129.500,00</b>
Investimentos	31.802.300,00	6.975.200,00	38.777.500,00
Inversão Financeira	-	50.000,00	50.000,00
Amortização da Dívida	1.302.000,00	-	1.302.000,00
<b>RESERVA DE CONTINGENCIA</b>	<b>1.399.500,00</b>	<b>-</b>	<b>1.399.500,00</b>
<b>DESPESA TOTAL</b>	<b>99.713.600,00</b>	<b>54.695.200,00</b>	<b>154.408.800,00</b>

**Seção III**  
**Dos Demonstrativos Consolidados**

**Art. 4º.** Integram esta Lei, na forma da legislação vigente, os Demonstrativos Consolidados constantes do seu Anexo I, indicando:

- I. Demonstrativos Consolidados da Lei nº 4.320/64
- II. Outros Demonstrativos Consolidados;
- III. Anexos Complementares e Explicativos.



**Estado da Bahia**  
**PREFEITURA MUNICIPAL DE SANTO ANTÔNIO DE JESUS**  
**Gabinete do Prefeito**

**Parágrafo único** - As Metas Fiscais, definidas na Lei de Diretrizes Orçamentárias - LDO para 2014 em obediência à Lei Complementar nº 101 de 04 de maio de 2000 ficam ajustadas na conformidade dos quadros correspondentes que igualmente integram os “Anexos Complementares e Explicativos” desta Lei.

**Seção IV**  
**Das Autorizações**

**Art. 5º.** Para cumprimento do disposto no artigo 167, incisos V e VII, da Constituição Federal Brasileira, e tendo em vista o que estabelecem a mesma Constituição no art. 165, § 8º, e a Lei Federal nº 4.320/64, em seu art. 7º, incisos I e II, fica o Chefe do Poder Executivo autorizado a:

I – abrir créditos suplementares destinados ao reforço de dotações orçamentárias nos limites e fontes de recursos abaixo indicados:

- a) decorrentes de superávit financeiro, até o limite do valor apurado em Balanço Patrimonial, conforme estabelecido no art. 43, §§ 1º, inciso I e 2º, da Lei nº 4.320/64;
- b) provenientes de excesso de arrecadação, até o limite do valor apurado na forma do art.43, §1º, inciso II, e §§ 3º e 4º da Lei nº 4.320/64;
- c) decorrentes de anulação parcial ou total de dotações, respeitado o limite de 100 % (Cem por cento) do total dos Orçamentos aprovados por esta Lei, conforme permitido pelo art.43, § 1º, inciso III, da Lei nº 4.320/64;
- d) decorrentes da anulação de valores consignados aos Grupos de Despesa da mesma ação, respeitando-se, obrigatoriamente, como limite, o valor total consignado a cada Projeto ou Atividade, independente do limite constante da alínea c deste inciso;
- e) provenientes de operações de crédito ou saldo de operações de crédito autorizadas em exercícios anteriores e não incluídos na estimativa da receita do exercício.

II – efetuar operações de crédito por antecipação de receita nos limites fixados pelo Senado Federal, obedecido ao disposto no artigo 38 da Lei Complementar nº 101/2000.

**Parágrafo único.** Os créditos suplementares autorizados nesta Lei deverão respeitar as fontes de recursos da Despesa e a destinação de uso da Receita, preservando-se obrigatoriamente as dotações destinadas ao cumprimento do disposto no parágrafo único do artigo 8º da Lei Complementar nº 101/2000.



**Estado da Bahia**  
**PREFEITURA MUNICIPAL DE SANTO ANTÔNIO DE JESUS**  
**Gabinete do Prefeito**

**CAPÍTULO III**  
**DISPOSIÇÕES GERAIS**

**Art. 6º.** Esta Lei vigorará de 1º de janeiro a 31 de dezembro de 2014.

**Gabinete do Prefeito do Município de Santo Antônio de Jesus, em 30 de dezembro de 2013.**

**Humberto Soares Leite**  
**Prefeito Municipal**



Estado da Bahia

**PREFEITURA MUNICIPAL DE SANTO ANTONIO DE JESUS**

LEI ORÇAMENTÁRIA ANUAL 2014

Sumário Geral da Receita por Fontes e Despesa por Funções de Governo (Consolidado)

Página: 1/1

Receitas	Valor	Despesas	Valor
4 - RECEITAS	166.570.000,00	01 - Legislativa	4.981.743,00
41 - RECEITAS CORRENTES	152.101.700,00	04 - Administração	13.190.800,00
42 - Receitas de Capital	14.468.300,00	08 - Assistência Social	5.958.500,00
9 - DEDUÇÃO DA RECEITA	-12.161.200,00	10 - Saúde	48.736.700,00
91 - Dedução da Receita	-12.161.200,00	12 - Educação	37.290.500,00
		13 - Cultura	3.168.800,00
		15 - Urbanismo	17.939.957,00
		16 - Habitação	260.000,00
		17 - Saneamento	622.500,00
		18 - Gestão Ambiental	1.433.200,00
		20 - Agricultura	1.735.779,00
		22 - Indústria	145.000,00
		23 - Comércio e Serviços	7.315.000,00
		26 - Transporte	1.618.800,00
		27 - Desporto e Lazer	5.804.821,00
		28 - Encargos Especiais	2.807.200,00
		99 - Reserva de Contingência	1.399.500,00
		<b>Subtotal:</b>	<b>154.408.800,00</b>
Transferências Financeiras Recebidas	0,00	Transferências Financeiras Concedidas	0,00
<b>Total Geral:</b>	<b>154.408.800,00</b>	<b>Total Geral:</b>	<b>154.408.800,00</b>



Estado da Bahia

**PREFEITURA MUNICIPAL DE SANTO ANTONIO DE JESUS**

LEI ORÇAMENTÁRIA ANUAL 2014

Demonstrativo da Receita e Despesa segundo as Categorias Econômicas (Anexo 1 da Lei nº 4.320/64)

Página: 1/1

Receitas	Valor	Despesas	Valor		
RECEITAS CORRENTES	139.940.500,00	DESPESAS CORRENTES	112.879.800,00		
RECEITA TRIBUTÁRIA	16.390.000,00	PESSOAL E ENCARGOS SOCIAIS	65.433.001,00		
Receitas de Contribuições	3.106.400,00	JUROS E ENCARGOS DA DIVIDA	10.000,00		
RECEITA PATRIMONIAL	1.035.100,00	OUTRAS DESPESAS CORRENTES	47.436.799,00		
RECEITAS DE SERVIÇOS	49.000,00				
Transferências Correntes	114.804.900,00				
Outras Receitas Correntes	4.555.100,00				
		Superavit	27.060.700,00		
Total	139.940.500,00	Total	139.940.500,00		
Superavit do orçamento corrente	27.060.700,00				
Receitas de Capital	14.468.300,00	DESPESAS DE CAPITAL	40.129.500,00		
Transferências de Capital	14.468.300,00	INVESTIMENTOS	38.777.500,00		
		AMORTIZACAO DA DIVIDA	1.352.000,00		
		Superavit	1.399.500,00		
Total	41.529.000,00	Total	41.529.000,00		
Resumo					
RECEITAS CORRENTES	139.940.500,00	90,63 %	DESPESAS CORRENTES	112.879.800,00	73,10 %
Receitas de Capital	14.468.300,00	9,37 %	DESPESAS DE CAPITAL	40.129.500,00	25,99 %
			RESERVA DE CONTINGENCIA	1.399.500,00	0,91 %
Total	154.408.800,00	100,00 %	Total	154.408.800,00	100,00 %



**Estado da Bahia**  
**PREFEITURA MUNICIPAL DE SANTO ANTONIO DE JESUS**

Página: 1/6

LEI ORÇAMENTÁRIA ANUAL 2014

Programa de Trabalho de Governo - Demonstrativo de Funções, Subfunções e Programas, por Projetos, Atividades e Operações Especiais (Anexo 7 da Lei nº 4.320/64)

Código	Especificação	Projetos	Atividades	Operações Especiais	Total
01	Legislativa	163.000,00	4.818.743,00		4.981.743,00
01.031	Ação Legislativa	163.000,00	4.818.743,00		4.981.743,00
01.031.0001	GESTÃO E FISCALIZAÇÃO LEGISLATIVA	163.000,00	4.818.743,00		4.981.743,00
04	Administração	825.000,00	12.365.800,00		13.190.800,00
04.122	Administração Geral	790.000,00	12.365.800,00		13.155.800,00
04.122.0002	APOIO ADMINISTRATIVO	70.000,00	12.133.400,00		12.203.400,00
04.122.0013	MODERNIZAÇÃO ADMINISTRATIVA E FISCAL	20.000,00	232.400,00		252.400,00
04.122.0034	GESTÃO PÚBLICA MODERNA E TRANSPARENTE	300.000,00			300.000,00
04.122.0035	RECADASTRAMENTO MOBILIÁRIO E IMOBILIÁRIO	400.000,00			400.000,00
04.244	Assistência Comunitária	10.000,00			10.000,00
04.244.0013	MODERNIZAÇÃO ADMINISTRATIVA E FISCAL	10.000,00			10.000,00
04.363	Ensino Profissional	25.000,00			25.000,00
04.363.0013	MODERNIZAÇÃO ADMINISTRATIVA E FISCAL	25.000,00			25.000,00
08	Assistência Social	274.000,00	5.684.500,00		5.958.500,00
08.122	Administração Geral		1.687.700,00		1.687.700,00
08.122.0023	APRIMORAMENTO DA GESTÃO		1.687.700,00		1.687.700,00
08.241	Assistência ao Idoso		338.000,00		338.000,00
08.241.0004	PROTEÇÃO SOCIAL BÁSICA		326.700,00		326.700,00
08.241.0021	PROTEÇÃO SOCIAL ESPECIAL		11.300,00		11.300,00
08.242	Assistência ao Portador de Deficiência		113.000,00		113.000,00
08.242.0004	PROTEÇÃO SOCIAL BÁSICA		113.000,00		113.000,00
08.243	Assistência à Criança e ao Adolescente		1.036.900,00		1.036.900,00
08.243.0004	PROTEÇÃO SOCIAL BÁSICA		476.700,00		476.700,00
08.243.0021	PROTEÇÃO SOCIAL ESPECIAL		560.200,00		560.200,00
08.244	Assistência Comunitária	60.000,00	2.508.900,00		2.568.900,00
08.244.0002	APOIO ADMINISTRATIVO	50.000,00			50.000,00
08.244.0004	PROTEÇÃO SOCIAL BÁSICA	10.000,00	1.808.500,00		1.818.500,00
08.244.0021	PROTEÇÃO SOCIAL ESPECIAL		700.400,00		700.400,00
08.451	Infra-Estrutura Urbana	69.000,00			69.000,00
08.451.0004	PROTEÇÃO SOCIAL BÁSICA	69.000,00			69.000,00
08.482	Habitação Urbana	145.000,00			145.000,00
08.482.0004	PROTEÇÃO SOCIAL BÁSICA	145.000,00			145.000,00





Estado da Bahia

**PREFEITURA MUNICIPAL DE SANTO ANTONIO DE JESUS**

LEI ORÇAMENTÁRIA ANUAL 2014

Programa de Trabalho de Governo - Demonstrativo de Funções, Subfunções e Programas, por Projetos, Atividades e Operações Especiais (Anexo 7 da Lei nº 4.320/64)

Página: 2/6

Código	Especificação	Projetos	Atividades	Operações Especiais	Total
10	Saúde	5.756.900,00	42.979.800,00		48.736.700,00
10.122	Administração Geral	129.700,00	3.342.700,00		3.472.400,00
10.122.0017	QUALIFICAÇÃO NA GESTÃO DO SUS	129.700,00	3.342.700,00		3.472.400,00
10.125	Normatização e Fiscalização		47.700,00		47.700,00
10.125.0017	QUALIFICAÇÃO NA GESTÃO DO SUS		47.700,00		47.700,00
10.301	Atenção Básica	3.758.300,00	7.140.200,00		10.898.500,00
10.301.0015	SAÚDE FAMÍLIA	3.758.300,00	3.899.600,00		7.657.900,00
10.301.0018	SAÚDE INTEGRAL ÀS FAMÍLIAS		3.240.600,00		3.240.600,00
10.302	Assistência Hospitalar e Ambulatorial	1.820.600,00	26.495.968,00		28.316.568,00
10.302.0016	MEDICAÇÃO PARA TODOS		416.200,00		416.200,00
10.302.0017	QUALIFICAÇÃO NA GESTÃO DO SUS		9.962.370,00		9.962.370,00
10.302.0018	SAÚDE INTEGRAL ÀS FAMÍLIAS	1.820.600,00	16.117.398,00		17.937.998,00
10.303	Suporte Profilático e Terapêutico		567.800,00		567.800,00
10.303.0016	MEDICAÇÃO PARA TODOS		261.000,00		261.000,00
10.303.0018	SAÚDE INTEGRAL ÀS FAMÍLIAS		306.800,00		306.800,00
10.304	Vigilância Sanitária		1.823.032,00		1.823.032,00
10.304.0015	SAÚDE FAMÍLIA		91.900,00		91.900,00
10.304.0018	SAÚDE INTEGRAL ÀS FAMÍLIAS		1.102.400,00		1.102.400,00
10.304.0020	QUALIDADE DE VIDA E PROTEÇÃO À SAÚDE FAMILIAR		628.732,00		628.732,00
10.305	Vigilância Epidemiológica	48.300,00	3.562.400,00		3.610.700,00
10.305.0018	SAÚDE INTEGRAL ÀS FAMÍLIAS	48.300,00			48.300,00
10.305.0020	QUALIDADE DE VIDA E PROTEÇÃO À SAÚDE FAMILIAR		3.562.400,00		3.562.400,00
12	Educação	2.181.500,00	35.109.000,00		37.290.500,00
12.122	Administração Geral		5.520.600,00		5.520.600,00
12.122.0002	APOIO ADMINISTRATIVO		5.430.600,00		5.430.600,00
12.122.0008	GESTÃO EDUCACIONAL		90.000,00		90.000,00
12.306	Alimentação e Nutrição		624.000,00		624.000,00
12.306.0009	DESENVOLVIMENTO DA EDUCAÇÃO BÁSICA		624.000,00		624.000,00
12.361	Ensino Fundamental	2.051.500,00	24.860.500,00		26.912.000,00
12.361.0002	APOIO ADMINISTRATIVO		15.650.400,00		15.650.400,00
12.361.0005	MELHORIA DA INFRA ESTRUTURA MUNICIPAL DA EDUCAÇÃO BÁSICA	1.951.500,00	64.000,00		2.015.500,00
12.361.0007	FORMAÇÃO INICIAL E CONTINUADA DO PROFISSIONAL DA EDUCAÇÃO		166.100,00		166.100,00
12.361.0009	DESENVOLVIMENTO DA EDUCAÇÃO BÁSICA	100.000,00	8.980.000,00		9.080.000,00
12.365	Educação Infantil	130.000,00	3.082.500,00		3.212.500,00
12.365.0005	MELHORIA DA INFRA ESTRUTURA MUNICIPAL DA EDUCAÇÃO BÁSICA	130.000,00			130.000,00
12.365.0009	DESENVOLVIMENTO DA EDUCAÇÃO BÁSICA		3.082.500,00		3.082.500,00



**Estado da Bahia**  
**PREFEITURA MUNICIPAL DE SANTO ANTONIO DE JESUS**

Página: 3/6

LEI ORÇAMENTÁRIA ANUAL 2014

Programa de Trabalho de Governo - Demonstrativo de Funções, Subfunções e Programas, por Projetos, Atividades e Operações Especiais (Anexo 7 da Lei nº 4.320/64)

Código	Especificação	Projetos	Atividades	Operações Especiais	Total
12	Educação	2.181.500,00	35.109.000,00		37.290.500,00
12.366	Educação de Jovens e Adultos		750.000,00		750.000,00
12.366.0010	TODOS PELA ALFABETIZAÇÃO		750.000,00		750.000,00
12.367	Educação Especial		151.400,00		151.400,00
12.367.0025	DESENVOLVIMENTO DA EDUCAÇÃO ESPECIAL		151.400,00		151.400,00
12.392	Difusão Cultural		120.000,00		120.000,00
12.392.0009	DESENVOLVIMENTO DA EDUCAÇÃO BÁSICA		120.000,00		120.000,00
13	Cultura	1.959.500,00	1.209.300,00		3.168.800,00
13.122	Administração Geral		77.000,00		77.000,00
13.122.0011	FORTALECIMENTO DO SISTEMA DE BIBLIOTECAS		77.000,00		77.000,00
13.391	Patrimônio Histórico, Artístico e Arqueológico	1.235.000,00	275.000,00		1.510.000,00
13.391.0012	DIFUSÃO DA CULTURA	1.235.000,00	275.000,00		1.510.000,00
13.392	Difusão Cultural	724.500,00	770.900,00		1.495.400,00
13.392.0012	DIFUSÃO DA CULTURA	724.500,00	770.900,00		1.495.400,00
13.695	Turismo		86.400,00		86.400,00
13.695.0026	DINAMIZAÇÃO DA CADEIA PRODUTIVA DO TURISMO		86.400,00		86.400,00
15	Urbanismo	8.201.600,00	9.738.357,00		17.939.957,00
15.451	Infra-Estrutura Urbana	7.960.100,00	174.000,00		8.134.100,00
15.451.0027	TUDO LIMPO - RESÍDUOS SÓLIDOS	402.500,00	174.000,00		576.500,00
15.451.0028	CIDADE MAIS BELA	7.557.600,00			7.557.600,00
15.452	Serviços Urbanos		9.429.357,00		9.429.357,00
15.452.0003	LIMPEZA URBANA		4.598.757,00		4.598.757,00
15.452.0028	CIDADE MAIS BELA		4.006.300,00		4.006.300,00
15.452.0029	UNIVERSALIZAÇÃO DO SERVIÇO DE ENERGIA ELÉTRICA		824.300,00		824.300,00
15.605	Abastecimento		135.000,00		135.000,00
15.605.0028	CIDADE MAIS BELA		135.000,00		135.000,00
15.813	Lazer	241.500,00			241.500,00
15.813.0019	CUIDADO COM O MEIO AMBIENTE	241.500,00			241.500,00
16	Habitação	260.000,00			260.000,00
16.481	Habitação Rural	205.000,00			205.000,00
16.481.0004	PROTEÇÃO SOCIAL BÁSICA	205.000,00			205.000,00
16.482	Habitação Urbana	55.000,00			55.000,00
16.482.0004	PROTEÇÃO SOCIAL BÁSICA	55.000,00			55.000,00



Estado da Bahia

**PREFEITURA MUNICIPAL DE SANTO ANTONIO DE JESUS**

LEI ORÇAMENTÁRIA ANUAL 2014

Programa de Trabalho de Governo - Demonstrativo de Funções, Subfunções e Programas, por Projetos, Atividades e Operações Especiais (Anexo 7 da Lei nº 4.320/64)

Página: 4/6

Código	Especificação	Projetos	Atividades	Operações Especiais	Total
17	Saneamento	622.500,00			622.500,00
17.511	Saneamento Básico Rural	190.000,00			190.000,00
17.511.0031	ESGOTAMENTO SANITÁRIO, DRENAGEM E MANEJO DE ÁGUAS-PLUVIAIS	190.000,00			190.000,00
17.512	Saneamento Básico Urbano	432.500,00			432.500,00
17.512.0031	ESGOTAMENTO SANITÁRIO, DRENAGEM E MANEJO DE ÁGUAS-PLUVIAIS	432.500,00			432.500,00
18	Gestão Ambiental	954.300,00	478.900,00		1.433.200,00
18.541	Preservação e Conservação Ambiental	689.300,00	452.900,00		1.142.200,00
18.541.0003	LIMPEZA URBANA		68.400,00		68.400,00
18.541.0019	CUIDADO COM O MEIO AMBIENTE	15.300,00	357.500,00		372.800,00
18.541.0028	CIDADE MAIS BELA	500.000,00			500.000,00
18.541.0032	IMPLEMENTAÇÃO DE PROJETOS DE APOIO A PRODUÇÃO E INFRA-ESTRUTURA SOCIAL	53.700,00			53.700,00
18.541.0040	MEIO AMBIENTE SAUDÁVEL E SUSTENTÁVEL	120.300,00	27.000,00		147.300,00
18.542	Controle Ambiental		26.000,00		26.000,00
18.542.0040	MEIO AMBIENTE SAUDÁVEL E SUSTENTÁVEL		26.000,00		26.000,00
18.544	Recursos Hídricos	265.000,00			265.000,00
18.544.0040	MEIO AMBIENTE SAUDÁVEL E SUSTENTÁVEL	265.000,00			265.000,00
20	Agricultura	549.500,00	1.186.279,00		1.735.779,00
20.122	Administração Geral		708.400,00		708.400,00
20.122.0002	APOIO ADMINISTRATIVO		696.400,00		696.400,00
20.122.0036	AGRICULTURA MAIS FORTE		12.000,00		12.000,00
20.127	Ordenamento Territorial	30.000,00			30.000,00
20.127.0033	TERRA DA GENTE: FORTALECIMENTO DAS CADEIAS PRODUTIVAS AGROPECUÁRIAS	30.000,00			30.000,00
20.573	Difusão do Conhecimento Científico e Tecnológico	100.000,00			100.000,00
20.573.0033	TERRA DA GENTE: FORTALECIMENTO DAS CADEIAS PRODUTIVAS AGROPECUÁRIAS	100.000,00			100.000,00
20.605	Abastecimento	201.500,00	189.800,00		391.300,00
20.605.0028	CIDADE MAIS BELA		138.000,00		138.000,00
20.605.0036	AGRICULTURA MAIS FORTE	136.500,00	51.800,00		188.300,00
20.605.0040	MEIO AMBIENTE SAUDÁVEL E SUSTENTÁVEL	65.000,00			65.000,00
20.608	Promoção da Produção Agropecuária	218.000,00	288.079,00		506.079,00
20.608.0032	IMPLEMENTAÇÃO DE PROJETOS DE APOIO A PRODUÇÃO E INFRA-ESTRUTURA SOCIAL	54.800,00			54.800,00
20.608.0033	TERRA DA GENTE: FORTALECIMENTO DAS CADEIAS PRODUTIVAS AGROPECUÁRIAS	63.200,00	263.879,00		327.079,00
20.608.0036	AGRICULTURA MAIS FORTE	100.000,00	24.200,00		124.200,00



**Estado da Bahia**  
**PREFEITURA MUNICIPAL DE SANTO ANTONIO DE JESUS**

Página: 5/6

LEI ORÇAMENTÁRIA ANUAL 2014

Programa de Trabalho de Governo - Demonstrativo de Funções, Subfunções e Programas, por Projetos, Atividades e Operações Especiais (Anexo 7 da Lei nº 4.320/64)

Código	Especificação	Projetos	Atividades	Operações Especiais	Total
22	Indústria	145.000,00			145.000,00
22.661	Promoção Industrial	145.000,00			145.000,00
22.661.0036	AGRICULTURA MAIS FORTE	40.000,00			40.000,00
22.661.0038	INDUSTRIALIZAR PARA CRESCER	105.000,00			105.000,00
23	Comércio e Serviços	7.260.000,00	55.000,00		7.315.000,00
23.122	Administração Geral	25.000,00			25.000,00
23.122.0039	MAIS COMÉRCIO E SERVIÇOS	25.000,00			25.000,00
23.691	Promoção Comercial	7.235.000,00	55.000,00		7.290.000,00
23.691.0002	APOIO ADMINISTRATIVO	7.080.000,00			7.080.000,00
23.691.0036	AGRICULTURA MAIS FORTE		55.000,00		55.000,00
23.691.0039	MAIS COMÉRCIO E SERVIÇOS	155.000,00			155.000,00
26	Transporte		1.618.800,00		1.618.800,00
26.122	Administração Geral		747.000,00		747.000,00
26.122.0002	APOIO ADMINISTRATIVO		747.000,00		747.000,00
26.452	Serviços Urbanos		303.900,00		303.900,00
26.452.0006	TRÂNSITO LIVRE		303.900,00		303.900,00
26.782	Transporte Rodoviário		567.900,00		567.900,00
26.782.0030	INFRA-ESTRUTURA DE TRANSPORTES RODOVIÁRIOS		567.900,00		567.900,00
27	Desporto e Lazer	5.754.821,00	50.000,00		5.804.821,00
27.812	Desporto Comunitário	5.674.821,00	50.000,00		5.724.821,00
27.812.0014	ESPORTE E LAZER NA CIDADE	5.624.821,00	50.000,00		5.674.821,00
27.812.0026	DINAMIZAÇÃO DA CADEIA PRODUTIVA DO TURISMO	50.000,00			50.000,00
27.813	Lazer	80.000,00			80.000,00
27.813.0014	ESPORTE E LAZER NA CIDADE	80.000,00			80.000,00
28	Encargos Especiais		2.807.200,00		2.807.200,00
28.843	Serviço da Dívida Interna		1.371.500,00		1.371.500,00
28.843.0013	MODERNIZAÇÃO ADMINISTRATIVA E FISCAL		1.371.500,00		1.371.500,00
28.846	Outros Encargos Especiais		1.435.700,00		1.435.700,00
28.846.0013	MODERNIZAÇÃO ADMINISTRATIVA E FISCAL		1.435.700,00		1.435.700,00



**Estado da Bahia**  
**PREFEITURA MUNICIPAL DE SANTO ANTONIO DE JESUS**

Página: 6/6

LEI ORÇAMENTÁRIA ANUAL 2014

Programa de Trabalho de Governo - Demonstrativo de Funções, Subfunções e Programas, por Projetos, Atividades e Operações Especiais (Anexo 7 da Lei nº 4.320/64)

Código	Especificação	Projetos	Atividades	Operações Especiais	Total
99	Reserva de Contingência		1.399.500,00		1.399.500,00
99.999	Reserva de Contingência		1.399.500,00		1.399.500,00
99.999.9999	RESERVA DE CONTINGÊNCIA		1.399.500,00		1.399.500,00
	<b>Total:</b>	<b>34.907.621,00</b>	<b>119.501.179,00</b>	<b>0,00</b>	<b>154.408.800,00</b>
	<b>Total geral:</b>	<b>34.907.621,00</b>	<b>119.501.179,00</b>	<b>0,00</b>	<b>154.408.800,00</b>



Estado da Bahia

**PREFEITURA MUNICIPAL DE SANTO ANTONIO DE JESUS**

LEI ORÇAMENTÁRIA ANUAL 2014

Demonstrativo da Despesa por Funções, Subfunções e Programas conforme o Vínculo com os Recursos (Anexo 8 da Lei nº 4.320/64)

Página: 1/5

Código	Especificação	Ordinário	Vinculado	Total
01	Legislativa	4.981.743,00		4.981.743,00
01.031	Ação Legislativa	4.981.743,00		4.981.743,00
01.031.0001	GESTÃO E FISCALIZAÇÃO LEGISLATIVA	4.981.743,00		4.981.743,00
04	Administração	13.170.800,00	20.000,00	13.190.800,00
04.122	Administração Geral	13.135.800,00	20.000,00	13.155.800,00
04.122.0002	APOIO ADMINISTRATIVO	12.183.400,00	20.000,00	12.203.400,00
04.122.0013	MODERNIZAÇÃO ADMINISTRATIVA E FISCAL	252.400,00		252.400,00
04.122.0034	GESTÃO PÚBLICA MODERNA E TRANSPARENTE	300.000,00		300.000,00
04.122.0035	RECADASTRAMENTO MOBILIÁRIO E IMOBILIÁRIO	400.000,00		400.000,00
04.244	Assistência Comunitária	10.000,00		10.000,00
04.244.0013	MODERNIZAÇÃO ADMINISTRATIVA E FISCAL	10.000,00		10.000,00
04.363	Ensino Profissional	25.000,00		25.000,00
04.363.0013	MODERNIZAÇÃO ADMINISTRATIVA E FISCAL	25.000,00		25.000,00
08	Assistência Social	3.717.000,00	2.241.500,00	5.958.500,00
08.122	Administração Geral	1.687.700,00		1.687.700,00
08.122.0023	APRIMORAMENTO DA GESTÃO	1.687.700,00		1.687.700,00
08.241	Assistência ao Idoso	207.000,00	131.000,00	338.000,00
08.241.0004	PROTEÇÃO SOCIAL BÁSICA	195.700,00	131.000,00	326.700,00
08.241.0021	PROTEÇÃO SOCIAL ESPECIAL	11.300,00		11.300,00
08.242	Assistência ao Portador de Deficiência	73.000,00	40.000,00	113.000,00
08.242.0004	PROTEÇÃO SOCIAL BÁSICA	73.000,00	40.000,00	113.000,00
08.243	Assistência à Criança e ao Adolescente	583.800,00	453.100,00	1.036.900,00
08.243.0004	PROTEÇÃO SOCIAL BÁSICA	253.600,00	223.100,00	476.700,00
08.243.0021	PROTEÇÃO SOCIAL ESPECIAL	330.200,00	230.000,00	560.200,00
08.244	Assistência Comunitária	1.040.500,00	1.528.400,00	2.568.900,00
08.244.0002	APOIO ADMINISTRATIVO	50.000,00		50.000,00
08.244.0004	PROTEÇÃO SOCIAL BÁSICA	657.500,00	1.161.000,00	1.818.500,00
08.244.0021	PROTEÇÃO SOCIAL ESPECIAL	333.000,00	367.400,00	700.400,00
08.451	Infra-Estrutura Urbana	60.000,00	9.000,00	69.000,00
08.451.0004	PROTEÇÃO SOCIAL BÁSICA	60.000,00	9.000,00	69.000,00
08.482	Habitação Urbana	65.000,00	80.000,00	145.000,00
08.482.0004	PROTEÇÃO SOCIAL BÁSICA	65.000,00	80.000,00	145.000,00
10	Saúde	11.900.000,00	36.836.700,00	48.736.700,00
10.122	Administração Geral	3.185.900,00	286.500,00	3.472.400,00
10.122.0017	QUALIFICAÇÃO NA GESTÃO DO SUS	3.185.900,00	286.500,00	3.472.400,00
10.125	Normatização e Fiscalização	47.700,00		47.700,00
10.125.0017	QUALIFICAÇÃO NA GESTÃO DO SUS	47.700,00		47.700,00



**Estado da Bahia**  
**PREFEITURA MUNICIPAL DE SANTO ANTONIO DE JESUS**  
LEI ORÇAMENTÁRIA ANUAL 2014

Página: 2/5

Demonstrativo da Despesa por Funções, Subfunções e Programas conforme o Vínculo com os Recursos (Anexo 8 da Lei nº 4.320/64)

Código	Especificação	Ordinário	Vinculado	Total
10	Saúde	11.900.000,00	36.836.700,00	48.736.700,00
10.301	Atenção Básica	3.989.700,00	6.908.800,00	10.898.500,00
10.301.0015	SAÚDE FAMÍLIA	774.100,00	6.883.800,00	7.657.900,00
10.301.0018	SAÚDE INTEGRAL ÀS FAMÍLIAS	3.215.600,00	25.000,00	3.240.600,00
10.302	Assistência Hospitalar e Ambulatorial	2.430.600,00	25.885.968,00	28.316.568,00
10.302.0016	MEDICAÇÃO PARA TODOS	38.100,00	378.100,00	416.200,00
10.302.0017	QUALIFICAÇÃO NA GESTÃO DO SUS		9.962.370,00	9.962.370,00
10.302.0018	SAÚDE INTEGRAL ÀS FAMÍLIAS	2.392.500,00	15.545.498,00	17.937.998,00
10.303	Suporte Profilático e Terapêutico	240.900,00	326.900,00	567.800,00
10.303.0016	MEDICAÇÃO PARA TODOS	139.100,00	121.900,00	261.000,00
10.303.0018	SAÚDE INTEGRAL ÀS FAMÍLIAS	101.800,00	205.000,00	306.800,00
10.304	Vigilância Sanitária	538.100,00	1.284.932,00	1.823.032,00
10.304.0015	SAÚDE FAMÍLIA		91.900,00	91.900,00
10.304.0018	SAÚDE INTEGRAL ÀS FAMÍLIAS	444.300,00	658.100,00	1.102.400,00
10.304.0020	QUALIDADE DE VIDA E PROTEÇÃO À SAÚDE FAMILIAR	93.800,00	534.932,00	628.732,00
10.305	Vigilância Epidemiológica	1.467.100,00	2.143.600,00	3.610.700,00
10.305.0018	SAÚDE INTEGRAL ÀS FAMÍLIAS	48.300,00		48.300,00
10.305.0020	QUALIDADE DE VIDA E PROTEÇÃO À SAÚDE FAMILIAR	1.418.800,00	2.143.600,00	3.562.400,00
12	Educação	7.687.000,00	29.603.500,00	37.290.500,00
12.122	Administração Geral	5.045.800,00	474.800,00	5.520.600,00
12.122.0002	APOIO ADMINISTRATIVO	4.955.800,00	474.800,00	5.430.600,00
12.122.0008	GESTÃO EDUCACIONAL	90.000,00		90.000,00
12.306	Alimentação e Nutrição	20.000,00	604.000,00	624.000,00
12.306.0009	DESENVOLVIMENTO DA EDUCAÇÃO BÁSICA	20.000,00	604.000,00	624.000,00
12.361	Ensino Fundamental	1.599.800,00	25.312.200,00	26.912.000,00
12.361.0002	APOIO ADMINISTRATIVO		15.650.400,00	15.650.400,00
12.361.0005	MELHORIA DA INFRA ESTRUTURA MUNICIPAL DA EDUCAÇÃO BÁSICA	673.300,00	1.342.200,00	2.015.500,00
12.361.0007	FORMAÇÃO INICIAL E CONTINUADA DO PROFISSIONAL DA EDUCAÇÃO	137.000,00	29.100,00	166.100,00
12.361.0009	DESENVOLVIMENTO DA EDUCAÇÃO BÁSICA	789.500,00	8.290.500,00	9.080.000,00
12.365	Educação Infantil	743.000,00	2.469.500,00	3.212.500,00
12.365.0005	MELHORIA DA INFRA ESTRUTURA MUNICIPAL DA EDUCAÇÃO BÁSICA	30.000,00	100.000,00	130.000,00
12.365.0009	DESENVOLVIMENTO DA EDUCAÇÃO BÁSICA	713.000,00	2.369.500,00	3.082.500,00
12.366	Educação de Jovens e Adultos	7.000,00	743.000,00	750.000,00
12.366.0010	TODOS PELA ALFABETIZAÇÃO	7.000,00	743.000,00	750.000,00
12.367	Educação Especial	151.400,00		151.400,00
12.367.0025	DESENVOLVIMENTO DA EDUCAÇÃO ESPECIAL	151.400,00		151.400,00
12.392	Difusão Cultural	120.000,00		120.000,00
12.392.0009	DESENVOLVIMENTO DA EDUCAÇÃO BÁSICA	120.000,00		120.000,00



Estado da Bahia

**PREFEITURA MUNICIPAL DE SANTO ANTONIO DE JESUS**

LEI ORÇAMENTÁRIA ANUAL 2014

Demonstrativo da Despesa por Funções, Subfunções e Programas conforme o Vínculo com os Recursos (Anexo 8 da Lei nº 4.320/64)

Página: 3/5

Código	Especificação	Ordinário	Vinculado	Total
13	Cultura	923.900,00	2.244.900,00	3.168.800,00
13.122	Administração Geral	77.000,00		77.000,00
13.122.0011	FORTALECIMENTO DO SISTEMA DE BIBLIOTECAS	77.000,00		77.000,00
13.391	Patrimônio Histórico, Artístico e Arqueológico	225.000,00	1.285.000,00	1.510.000,00
13.391.0012	DIFUSÃO DA CULTURA	225.000,00	1.285.000,00	1.510.000,00
13.392	Difusão Cultural	535.500,00	959.900,00	1.495.400,00
13.392.0012	DIFUSÃO DA CULTURA	535.500,00	959.900,00	1.495.400,00
13.695	Turismo	86.400,00		86.400,00
13.695.0026	DINAMIZAÇÃO DA CADEIA PRODUTIVA DO TURISMO	86.400,00		86.400,00
15	Urbanismo	10.201.157,00	7.738.800,00	17.939.957,00
15.451	Infra-Estrutura Urbana	625.300,00	7.508.800,00	8.134.100,00
15.451.0027	TUDO LIMPO - RESÍDUOS SÓLIDOS	289.000,00	287.500,00	576.500,00
15.451.0028	CIDADE MAIS BELA	336.300,00	7.221.300,00	7.557.600,00
15.452	Serviços Urbanos	9.256.857,00	172.500,00	9.429.357,00
15.452.0003	LIMPEZA URBANA	4.598.757,00		4.598.757,00
15.452.0028	CIDADE MAIS BELA	3.937.300,00	69.000,00	4.006.300,00
15.452.0029	UNIVERSALIZAÇÃO DO SERVIÇO DE ENERGIA ELÉTRICA	720.800,00	103.500,00	824.300,00
15.605	Abastecimento	77.500,00	57.500,00	135.000,00
15.605.0028	CIDADE MAIS BELA	77.500,00	57.500,00	135.000,00
15.813	Lazer	241.500,00		241.500,00
15.813.0019	CUIDADO COM O MEIO AMBIENTE	241.500,00		241.500,00
16	Habitação	225.000,00	35.000,00	260.000,00
16.481	Habitação Rural	205.000,00		205.000,00
16.481.0004	PROTEÇÃO SOCIAL BÁSICA	205.000,00		205.000,00
16.482	Habitação Urbana	20.000,00	35.000,00	55.000,00
16.482.0004	PROTEÇÃO SOCIAL BÁSICA	20.000,00	35.000,00	55.000,00
17	Saneamento	220.000,00	402.500,00	622.500,00
17.511	Saneamento Básico Rural	17.500,00	172.500,00	190.000,00
17.511.0031	ESGOTAMENTO SANITÁRIO, DRENAGEM E MANEJO DE ÁGUAS-PLUVIAIS	17.500,00	172.500,00	190.000,00
17.512	Saneamento Básico Urbano	202.500,00	230.000,00	432.500,00
17.512.0031	ESGOTAMENTO SANITÁRIO, DRENAGEM E MANEJO DE ÁGUAS-PLUVIAIS	202.500,00	230.000,00	432.500,00
18	Gestão Ambiental	933.200,00	500.000,00	1.433.200,00
18.541	Preservação e Conservação Ambiental	642.200,00	500.000,00	1.142.200,00
18.541.0003	LIMPEZA URBANA	68.400,00		68.400,00
18.541.0019	CUIDADO COM O MEIO AMBIENTE	372.800,00		372.800,00
18.541.0028	CIDADE MAIS BELA		500.000,00	500.000,00





**Estado da Bahia**  
**PREFEITURA MUNICIPAL DE SANTO ANTONIO DE JESUS**

Página: 4/5

LEI ORÇAMENTÁRIA ANUAL 2014

Demonstrativo da Despesa por Funções, Subfunções e Programas conforme o Vínculo com os Recursos (Anexo 8 da Lei nº 4.320/64)

Código	Especificação	Ordinário	Vinculado	Total
18	Gestão Ambiental	933.200,00	500.000,00	1.433.200,00
18.541	Preservação e Conservação Ambiental	642.200,00	500.000,00	1.142.200,00
18.541.0032	IMPLEMENTAÇÃO DE PROJETOS DE APOIO A PRODUÇÃO E INFRA-ESTRUTURA SOCIAL	53.700,00		53.700,00
18.541.0040	MEIO AMBIENTE SAUDÁVEL E SUSTENTÁVEL	147.300,00		147.300,00
18.542	Controle Ambiental	26.000,00		26.000,00
18.542.0040	MEIO AMBIENTE SAUDÁVEL E SUSTENTÁVEL	26.000,00		26.000,00
18.544	Recursos Hídricos	265.000,00		265.000,00
18.544.0040	MEIO AMBIENTE SAUDÁVEL E SUSTENTÁVEL	265.000,00		265.000,00
20	Agricultura	1.685.779,00	50.000,00	1.735.779,00
20.122	Administração Geral	708.400,00		708.400,00
20.122.0002	APOIO ADMINISTRATIVO	696.400,00		696.400,00
20.122.0036	AGRICULTURA MAIS FORTE	12.000,00		12.000,00
20.127	Ordenamento Territorial	30.000,00		30.000,00
20.127.0033	TERRA DA GENTE: FORTALECIMENTO DAS CADEIAS PRODUTIVAS AGROPECUÁRIAS	30.000,00		30.000,00
20.573	Difusão do Conhecimento Científico e Tecnológico	100.000,00		100.000,00
20.573.0033	TERRA DA GENTE: FORTALECIMENTO DAS CADEIAS PRODUTIVAS AGROPECUÁRIAS	100.000,00		100.000,00
20.605	Abastecimento	341.300,00	50.000,00	391.300,00
20.605.0028	CIDADE MAIS BELA	138.000,00		138.000,00
20.605.0036	AGRICULTURA MAIS FORTE	138.300,00	50.000,00	188.300,00
20.605.0040	MEIO AMBIENTE SAUDÁVEL E SUSTENTÁVEL	65.000,00		65.000,00
20.608	Promoção da Produção Agropecuária	506.079,00		506.079,00
20.608.0032	IMPLEMENTAÇÃO DE PROJETOS DE APOIO A PRODUÇÃO E INFRA-ESTRUTURA SOCIAL	54.800,00		54.800,00
20.608.0033	TERRA DA GENTE: FORTALECIMENTO DAS CADEIAS PRODUTIVAS AGROPECUÁRIAS	327.079,00		327.079,00
20.608.0036	AGRICULTURA MAIS FORTE	124.200,00		124.200,00
22	Indústria	145.000,00		145.000,00
22.661	Promoção Industrial	145.000,00		145.000,00
22.661.0036	AGRICULTURA MAIS FORTE	40.000,00		40.000,00
22.661.0038	INDUSTRIALIZAR PARA CRESCER	105.000,00		105.000,00
23	Comércio e Serviços	7.315.000,00		7.315.000,00
23.122	Administração Geral	25.000,00		25.000,00
23.122.0039	MAIS COMÉRCIO E SERVIÇOS	25.000,00		25.000,00
23.691	Promoção Comercial	7.290.000,00		7.290.000,00
23.691.0002	APOIO ADMINISTRATIVO	7.080.000,00		7.080.000,00
23.691.0036	AGRICULTURA MAIS FORTE	55.000,00		55.000,00
23.691.0039	MAIS COMÉRCIO E SERVIÇOS	155.000,00		155.000,00



Estado da Bahia

**PREFEITURA MUNICIPAL DE SANTO ANTONIO DE JESUS**

LEI ORÇAMENTÁRIA ANUAL 2014

Demonstrativo da Despesa por Funções, Subfunções e Programas conforme o Vínculo com os Recursos (Anexo 8 da Lei nº 4.320/64)

Página: 5/5

Código	Especificação	Ordinário	Vinculado	Total
26	Transporte	571.200,00	1.047.600,00	1.618.800,00
26.122	Administração Geral	361.900,00	385.100,00	747.000,00
26.122.0002	APOIO ADMINISTRATIVO	361.900,00	385.100,00	747.000,00
26.452	Serviços Urbanos	78.000,00	225.900,00	303.900,00
26.452.0006	TRÂNSITO LIVRE	78.000,00	225.900,00	303.900,00
26.782	Transporte Rodoviário	131.300,00	436.600,00	567.900,00
26.782.0030	INFRA-ESTRUTURA DE TRANSPORTES RODOVIÁRIOS	131.300,00	436.600,00	567.900,00
27	Desporto e Lazer	5.504.821,00	300.000,00	5.804.821,00
27.812	Desporto Comunitário	5.424.821,00	300.000,00	5.724.821,00
27.812.0014	ESPORTE E LAZER NA CIDADE	5.374.821,00	300.000,00	5.674.821,00
27.812.0026	DINAMIZAÇÃO DA CADEIA PRODUTIVA DO TURISMO	50.000,00		50.000,00
27.813	Lazer	80.000,00		80.000,00
27.813.0014	ESPORTE E LAZER NA CIDADE	80.000,00		80.000,00
28	Encargos Especiais	2.799.200,00	8.000,00	2.807.200,00
28.843	Serviço da Dívida Interna	1.371.500,00		1.371.500,00
28.843.0013	MODERNIZAÇÃO ADMINISTRATIVA E FISCAL	1.371.500,00		1.371.500,00
28.846	Outros Encargos Especiais	1.427.700,00	8.000,00	1.435.700,00
28.846.0013	MODERNIZAÇÃO ADMINISTRATIVA E FISCAL	1.427.700,00	8.000,00	1.435.700,00
99	Reserva de Contingência			1.399.500,00
99.999	Reserva de Contingência			1.399.500,00
99.999.9999	RESERVA DE CONTINGÊNCIA			1.399.500,00
<b>Total:</b>		<b>73.380.300,00</b>	<b>81.028.500,00</b>	<b>154.408.800,00</b>
<b>Total geral:</b>		<b>73.380.300,00</b>	<b>81.028.500,00</b>	<b>154.408.800,00</b>



**Estado da Bahia**  
**PREFEITURA MUNICIPAL DE SANTO ANTONIO DE JESUS**  
LEI ORÇAMENTÁRIA ANUAL  
Demonstrativo da Despesa por Órgãos e Funções (Anexo 9 da Lei nº 4.320/64) (Consolidado)

Página: 1/5

Órgão	Funções	Legislativa	Judiciária	Essencial à Justiça	Administração	Defesa Nacional	Segurança Pública
01.00 - CÂMARA MUNICIPAL		4.981.743,00	0,00	0,00	0,00	0,00	0,00
02.00 - GABINETE DO PREFEITO		0,00	0,00	0,00	1.212.400,00	0,00	0,00
03.00 - SECRETARIA DE AÇÃO SOCIAL		0,00	0,00	0,00	0,00	0,00	0,00
04.00 - SECRETARIA DA AGRIC., COM., IND., E MEIO AMBIENTE		0,00	0,00	0,00	0,00	0,00	0,00
05.00 - SECRETARIA DA EDUCAÇÃO		0,00	0,00	0,00	0,00	0,00	0,00
06.00 - SECRETARIA DA FAZENDA		0,00	0,00	0,00	2.674.500,00	0,00	0,00
07.00 - SECRETARIA DA ADMINISTRAÇÃO E PLANEJAMENTO		0,00	0,00	0,00	7.992.100,00	0,00	0,00
08.00 - SECRETARIA DE INFRAESTRUTURA		0,00	0,00	0,00	0,00	0,00	0,00
09.00 - SECRETARIA DA SAÚDE		0,00	0,00	0,00	0,00	0,00	0,00
10.00 - SECRETARIA DE CULTURA, ESPORTE E LAZER		0,00	0,00	0,00	1.205.900,00	0,00	0,00
11.00 - PROCURADORIA GERAL DO MUNICÍPIO		0,00	0,00	0,00	105.900,00	0,00	0,00
	<b>Total:</b>	<b>4.981.743,00</b>	<b>0,00</b>	<b>0,00</b>	<b>13.190.800,00</b>	<b>0,00</b>	<b>0,00</b>



**Estado da Bahia**  
**PREFEITURA MUNICIPAL DE SANTO ANTONIO DE JESUS**  
LEI ORÇAMENTÁRIA ANUAL  
Demonstrativo da Despesa por Órgãos e Funções (Anexo 9 da Lei nº 4.320/64) (Consolidado)

Página: 2/5

Órgão	Funções	Relações Exteriores	Assistência Social	Previdência Social	Saúde	Trabalho	Educação
01.00 - CÂMARA MUNICIPAL		0,00	0,00	0,00	0,00	0,00	0,00
02.00 - GABINETE DO PREFEITO		0,00	0,00	0,00	0,00	0,00	0,00
03.00 - SECRETARIA DE AÇÃO SOCIAL		0,00	5.958.500,00	0,00	0,00	0,00	0,00
04.00 - SECRETARIA DA AGRIC., COM., IND., E MEIO AMBIENTE		0,00	0,00	0,00	0,00	0,00	0,00
05.00 - SECRETARIA DA EDUCAÇÃO		0,00	0,00	0,00	0,00	0,00	37.290.500,00
06.00 - SECRETARIA DA FAZENDA		0,00	0,00	0,00	0,00	0,00	0,00
07.00 - SECRETARIA DA ADMINISTRAÇÃO E PLANEJAMENTO		0,00	0,00	0,00	0,00	0,00	0,00
08.00 - SECRETARIA DE INFRAESTRUTURA		0,00	0,00	0,00	0,00	0,00	0,00
09.00 - SECRETARIA DA SAÚDE		0,00	0,00	0,00	48.736.700,00	0,00	0,00
10.00 - SECRETARIA DE CULTURA, ESPORTE E LAZER		0,00	0,00	0,00	0,00	0,00	0,00
11.00 - PROCURADORIA GERAL DO MUNICÍPIO		0,00	0,00	0,00	0,00	0,00	0,00
	<b>Total:</b>	<b>0,00</b>	<b>5.958.500,00</b>	<b>0,00</b>	<b>48.736.700,00</b>	<b>0,00</b>	<b>37.290.500,00</b>



**Estado da Bahia**  
**PREFEITURA MUNICIPAL DE SANTO ANTONIO DE JESUS**  
LEI ORÇAMENTÁRIA ANUAL  
Demonstrativo da Despesa por Órgãos e Funções (Anexo 9 da Lei nº 4.320/64) (Consolidado)

Página: 3/5

Órgão	Funções	Cultura	Direitos da Cidadania	Urbanismo	Habitação	Saneamento	Gestão Ambiental
01.00 - CÂMARA MUNICIPAL		0,00	0,00	0,00	0,00	0,00	0,00
02.00 - GABINETE DO PREFEITO		0,00	0,00	0,00	0,00	0,00	0,00
03.00 - SECRETARIA DE AÇÃO SOCIAL		0,00	0,00	0,00	260.000,00	0,00	0,00
04.00 - SECRETARIA DA AGRIC., COM., IND., E MEIO AMBIENTE		0,00	0,00	135.000,00	0,00	0,00	1.433.200,00
05.00 - SECRETARIA DA EDUCAÇÃO		0,00	0,00	0,00	0,00	0,00	0,00
06.00 - SECRETARIA DA FAZENDA		0,00	0,00	0,00	0,00	0,00	0,00
07.00 - SECRETARIA DA ADMINISTRAÇÃO E PLANEJAMENTO		0,00	0,00	0,00	0,00	0,00	0,00
08.00 - SECRETARIA DE INFRAESTRUTURA		0,00	0,00	17.804.957,00	0,00	622.500,00	0,00
09.00 - SECRETARIA DA SAÚDE		0,00	0,00	0,00	0,00	0,00	0,00
10.00 - SECRETARIA DE CULTURA, ESPORTE E LAZER		3.168.800,00	0,00	0,00	0,00	0,00	0,00
11.00 - PROCURADORIA GERAL DO MUNICÍPIO		0,00	0,00	0,00	0,00	0,00	0,00
	<b>Total:</b>	<b>3.168.800,00</b>	<b>0,00</b>	<b>17.939.957,00</b>	<b>260.000,00</b>	<b>622.500,00</b>	<b>1.433.200,00</b>



**Estado da Bahia**  
**PREFEITURA MUNICIPAL DE SANTO ANTONIO DE JESUS**  
LEI ORÇAMENTÁRIA ANUAL  
Demonstrativo da Despesa por Órgãos e Funções (Anexo 9 da Lei nº 4.320/64) (Consolidado)

Página: 4/5

Órgão	Funções	Ciência e Tecnologia	Agricultura	Organização Agrária	Indústria	Comércio e Serviços	Comunicações
01.00 - CÂMARA MUNICIPAL		0,00	0,00	0,00	0,00	0,00	0,00
02.00 - GABINETE DO PREFEITO		0,00	0,00	0,00	0,00	0,00	0,00
03.00 - SECRETARIA DE AÇÃO SOCIAL		0,00	0,00	0,00	0,00	0,00	0,00
04.00 - SECRETARIA DA AGRIC., COM., IND., E MEIO AMBIENTE		0,00	1.735.779,00	0,00	145.000,00	7.315.000,00	0,00
05.00 - SECRETARIA DA EDUCAÇÃO		0,00	0,00	0,00	0,00	0,00	0,00
06.00 - SECRETARIA DA FAZENDA		0,00	0,00	0,00	0,00	0,00	0,00
07.00 - SECRETARIA DA ADMINISTRAÇÃO E PLANEJAMENTO		0,00	0,00	0,00	0,00	0,00	0,00
08.00 - SECRETARIA DE INFRAESTRUTURA		0,00	0,00	0,00	0,00	0,00	0,00
09.00 - SECRETARIA DA SAÚDE		0,00	0,00	0,00	0,00	0,00	0,00
10.00 - SECRETARIA DE CULTURA, ESPORTE E LAZER		0,00	0,00	0,00	0,00	0,00	0,00
11.00 - PROCURADORIA GERAL DO MUNICÍPIO		0,00	0,00	0,00	0,00	0,00	0,00
	<b>Total:</b>	<b>0,00</b>	<b>1.735.779,00</b>	<b>0,00</b>	<b>145.000,00</b>	<b>7.315.000,00</b>	<b>0,00</b>



**Estado da Bahia**  
**PREFEITURA MUNICIPAL DE SANTO ANTONIO DE JESUS**  
LEI ORÇAMENTÁRIA ANUAL  
Demonstrativo da Despesa por Órgãos e Funções (Anexo 9 da Lei nº 4.320/64) (Consolidado)

Página: 5/5

Órgão	Funções	Energia	Transporte	Desporto e Lazer	Encargos Especiais	Reserva de Contingência	TOTAL
01.00 - CÂMARA MUNICIPAL		0,00	0,00	0,00	0,00	0,00	4.981.743,00
02.00 - GABINETE DO PREFEITO		0,00	0,00	0,00	0,00	0,00	1.212.400,00
03.00 - SECRETARIA DE AÇÃO SOCIAL		0,00	0,00	0,00	0,00	0,00	6.218.500,00
04.00 - SECRETARIA DA AGRIC., COM., IND., E MEIO AMBIENTE		0,00	0,00	0,00	0,00	0,00	10.763.979,00
05.00 - SECRETARIA DA EDUCAÇÃO		0,00	0,00	0,00	0,00	0,00	37.290.500,00
06.00 - SECRETARIA DA FAZENDA		0,00	0,00	0,00	2.807.200,00	1.399.500,00	6.881.200,00
07.00 - SECRETARIA DA ADMINISTRAÇÃO E PLANEJAMENTO		0,00	0,00	0,00	0,00	0,00	7.992.100,00
08.00 - SECRETARIA DE INFRAESTRUTURA		0,00	1.618.800,00	11.621,00	0,00	0,00	20.057.878,00
09.00 - SECRETARIA DA SAÚDE		0,00	0,00	0,00	0,00	0,00	48.736.700,00
10.00 - SECRETARIA DE CULTURA, ESPORTE E LAZER		0,00	0,00	5.793.200,00	0,00	0,00	10.167.900,00
11.00 - PROCURADORIA GERAL DO MUNICÍPIO		0,00	0,00	0,00	0,00	0,00	105.900,00
	<b>Total:</b>	<b>0,00</b>	<b>1.618.800,00</b>	<b>5.804.821,00</b>	<b>2.807.200,00</b>	<b>1.399.500,00</b>	<b>154.408.800,00</b>
	<b>Total geral:</b>						<b>154.408.800,00</b>



Exercício 2014

Demonstrativo Consolidado  
Demonstrativo da Despesa por Órgãos  
Orçamento Fiscal e da Seguridade Social

Código	Função	Manutenção (Atividades)	Ampliação (Projetos)	Total
01	CÂMARA MUNICIPAL	4.818.743,00	163.000,00	4.981.743,00
02	GABINETE DO PREFEITO	1.212.400,00	0,00	1.212.400,00
03	SECRETARIA DE AÇÃO SOCIAL	5.684.500,00	534.000,00	6.218.500,00
04	SECRETARIA DA AGRICULTURA, COMÉRCIO E INDÚSTRIA	1.855.179,00	8.908.800,00	10.763.979,00
05	SECRETARIA DA EDUCAÇÃO	35.109.000,00	2.181.500,00	37.290.500,00
06	SECRETARIA DA FAZENDA	6.426.200,00	455.000,00	6.881.200,00
07	SECRETARIA DA ADMINISTRAÇÃO E PLANEJAMENTO	7.622.100,00	370.000,00	7.992.100,00
08	SECRETARIA DA INFRAESTRUTURA	11.222.157,00	8.835.721,00	20.057.878,00
09	SECRETARIA DA SAÚDE	42.979.800,00	5.756.900,00	48.736.700,00
10	SECRETARIA DE CULTURA, ESPORTE E LAZER	2.465.200,00	7.702.700,00	10.167.900,00
11	PROCURADORIA GERAL DO MUNICÍPIO	105.900,00	0,00	105.900,00
<b>Total</b>		<b>119.501.179,00</b>	<b>34.907.621,00</b>	<b>154.408.800,00</b>

\_\_\_\_\_  
Prefeito Municipal





Página: 1/1

Exercício 2014

Demonstrativo Consolidado  
Demonstrativo da Despesa por Grupos de Despesa  
Orçamento Fiscal e da Seguridade Social

Código	Grupo de Despesas	Manutenção (Atividades)	Ampliação (Projetos)	Total
31	PESSOAL E ENCARGOS SOCIAIS	63.479.001,00	1.954.000,00	65.433.001,00
32	JUROS E ENCARGOS DA DIVIDA	10.000,00	0,00	10.000,00
33	OUTRAS DESPESAS CORRENTES	45.880.678,00	1.556.121,00	47.436.799,00
44	INVESTIMENTOS	7.380.000,00	31.397.500,00	38.777.500,00
46	AMORTIZACAO DA DIVIDA	1.352.000,00	0,00	1.352.000,00
99	RESERVA DE CONTINGENCIA	1.399.500,00	0,00	1.399.500,00
<b>Total</b>		<b>119.501.179,00</b>	<b>34.907.621,00</b>	<b>154.408.800,00</b>

\_\_\_\_\_  
Prefeito Municipal



Exercício 2014

Demonstrativo Consolidado  
Demonstrativo da Despesa por Funções  
Orçamento Fiscal e da Seguridade Social

Código	Função	Manutenção (Atividades)	Ampliação (Projetos)	Total
01	LEGISLATIVA	4.818.743,00	163.000,00	4.981.743,00
04	ADMINISTRAÇÃO	12.365.800,00	825.000,00	13.190.800,00
08	ASSISTÊNCIA SOCIAL	5.684.500,00	274.000,00	5.958.500,00
10	SAÚDE	42.979.800,00	5.756.900,00	48.736.700,00
12	EDUCAÇÃO	35.109.000,00	2.181.500,00	37.290.500,00
13	CULTURA	1.209.300,00	1.959.500,00	3.168.800,00
15	URBANISMO	9.738.357,00	8.201.600,00	17.939.957,00
16	HABITAÇÃO	0,00	260.000,00	260.000,00
17	SANEAMENTO	0,00	622.500,00	622.500,00
18	GESTÃO AMBIENTAL	478.900,00	954.300,00	1.433.200,00
20	AGRICULTURA	1.186.279,00	549.500,00	1.735.779,00
22	INDÚSTRIA	0,00	145.000,00	145.000,00
23	COMÉRCIO E SERVIÇOS	55.000,00	7.260.000,00	7.315.000,00
26	TRANSPORTE	1.618.800,00	0,00	1.618.800,00
27	DESPORTO E LAZER	50.000,00	5.754.821,00	5.804.821,00
28	ENCARGOS ESPECIAIS	2.807.200,00	0,00	2.807.200,00
99	RESERVA DE CONTINGÊNCIA	1.399.500,00	0,00	1.399.500,00
<b>Total</b>		<b>119.501.179,00</b>	<b>34.907.621,00</b>	<b>154.408.800,00</b>

\_\_\_\_\_  
Prefeito Municipal



Exercício 2014

Demonstrativo Consolidado  
Demonstrativo da Despesa por Sub-Funções  
Orçamento Fiscal e da Seguridade Social

Código	Sub-Função	Manutenção (Atividades)	Ampliação (Projetos)	Total
031	AÇÃO LEGISLATIVA	4.818.743,00	163.000,00	4.981.743,00
122	ADMINISTRAÇÃO GERAL	24.449.200,00	944.700,00	25.393.900,00
125	NORMATIZAÇÃO E FISCALIZAÇÃO	47.700,00	0,00	47.700,00
127	ORDENAMENTO TERRITORIAL	0,00	30.000,00	30.000,00
241	ASSISTÊNCIA AO IDOSO	338.000,00	0,00	338.000,00
242	ASSISTÊNCIA AO PORTADOR DE DEFICIÊNCIA	113.000,00	0,00	113.000,00
243	ASSISTÊNCIA À CRIANÇA E AO ADOLESCENTE	1.036.900,00	0,00	1.036.900,00
244	ASSISTÊNCIA COMUNITÁRIA	2.508.900,00	70.000,00	2.578.900,00
301	ATENÇÃO BÁSICA	7.140.200,00	3.758.300,00	10.898.500,00
302	ASSISTÊNCIA HOSPITALAR E AMBULATORIAL	26.495.968,00	1.820.600,00	28.316.568,00
303	SUORTE PROFILÁTICO E TERAPÊUTICO	567.800,00	0,00	567.800,00
304	VIGILÂNCIA SANITÁRIA	1.823.032,00	0,00	1.823.032,00
305	VIGILÂNCIA EPIDEMIOLÓGICA	3.562.400,00	48.300,00	3.610.700,00
306	ALIMENTAÇÃO E NUTRIÇÃO	624.000,00	0,00	624.000,00
361	ENSINO FUNDAMENTAL	24.860.500,00	2.051.500,00	26.912.000,00
363	ENSINO PROFISSIONAL	0,00	25.000,00	25.000,00
365	EDUCAÇÃO INFANTIL	3.082.500,00	130.000,00	3.212.500,00
366	EDUCAÇÃO DE JOVENS E ADULTOS	750.000,00	0,00	750.000,00
367	EDUCAÇÃO ESPECIAL	151.400,00	0,00	151.400,00
391	PATRIMÔNIO HISTÓRICO, ARTÍSTICO E ARQUEOLÓGICO	275.000,00	1.235.000,00	1.510.000,00
392	DIFUSÃO CULTURAL	890.900,00	724.500,00	1.615.400,00
451	INFRA-ESTRUTURA URBANA	174.000,00	8.029.100,00	8.203.100,00
452	SERVIÇOS URBANOS	9.733.257,00	0,00	9.733.257,00
481	HABITAÇÃO RURAL	0,00	205.000,00	205.000,00
482	HABITAÇÃO URBANA	0,00	200.000,00	200.000,00
511	SANEAMENTO BÁSICO RURAL	0,00	190.000,00	190.000,00
512	SANEAMENTO BÁSICO URBANO	0,00	432.500,00	432.500,00
541	PRESERVAÇÃO E CONSERVAÇÃO AMBIENTAL	452.900,00	689.300,00	1.142.200,00
542	CONTROLE AMBIENTAL	26.000,00	0,00	26.000,00
544	RECURSOS HÍDRICOS	0,00	265.000,00	265.000,00
573	DIFUSÃO DO CONHECIMENTO CIENTÍFICO E TECNOLÓGICO	0,00	100.000,00	100.000,00
605	ABASTECIMENTO	324.800,00	201.500,00	526.300,00
608	PROMOÇÃO DA PRODUÇÃO AGROPECUÁRIA	288.079,00	218.000,00	506.079,00
661	PROMOÇÃO INDUSTRIAL	0,00	145.000,00	145.000,00
691	PROMOÇÃO COMERCIAL	55.000,00	7.235.000,00	7.290.000,00
695	TURISMO	86.400,00	0,00	86.400,00
782	TRANSPORTE RODOVIÁRIO	567.900,00	0,00	567.900,00
812	DESPORTO COMUNITÁRIO	50.000,00	5.674.821,00	5.724.821,00
813	LAZER	0,00	321.500,00	321.500,00
843	SERVIÇO DA DÍVIDA INTERNA	1.371.500,00	0,00	1.371.500,00
846	OUTROS ENCARGOS ESPECIAIS	1.435.700,00	0,00	1.435.700,00
999	RESERVA DE CONTINGÊNCIA	1.399.500,00	0,00	1.399.500,00
<b>Total</b>		<b>119.501.179,00</b>	<b>34.907.621,00</b>	<b>154.408.800,00</b>

\_\_\_\_\_  
Prefeito Municipal

CERTIFICAÇÃO DIGITAL: +Q6CET2VHXGNX87D657LW

Esta edição encontra-se no site: [www.santoantoniodejesus.ba.io.org.br](http://www.santoantoniodejesus.ba.io.org.br) em servidor certificado ICP-BRASIL



Página: 1/1

Exercício 2014

Demonstrativo Consolidado  
Demonstrativo da Despesa por Modalidades de Aplicação  
Orçamento Fiscal e da Seguridade Social

Código	Modalidades de Aplicação	Manutenção (Atividades)	Ampliação (Projetos)	Total
50	TRANSFERÊNCIAS A INSTITUIÇÕES PRIVADAS SEM FINS LU	251.600,00	0,00	251.600,00
90	APLICAÇÕES DIRETAS	117.850.079,00	34.907.621,00	152.757.700,00
99	A DEFINIR	1.399.500,00	0,00	1.399.500,00
<b>Total</b>		<b>119.501.179,00</b>	<b>34.907.621,00</b>	<b>154.408.800,00</b>

\_\_\_\_\_  
Prefeito Municipal



Página: 1/1

Exercício 2014

Demonstrativo Consolidado  
Demonstrativo da Despesa por Fonte de Recursos  
Orçamento Fiscal e da Seguridade Social

Código	Fonte	Manutenção (Atividades)	Ampliação (Projetos)	Total
00	RECURSOS ORDINÁRIOS	37.574.379,00	16.358.921,00	53.933.300,00
01	RECEITAS DE IMPOSTOS E TRANSFERÊNCIAS DE IMPOSTOS - E	6.799.000,00	748.000,00	7.547.000,00
02	RECEITAS DE IMPOSTOS E TRANSFERÊNCIAS DE IMPOSTOS - S.	11.169.900,00	730.100,00	11.900.000,00
04	CONTRIBUIÇÃO AO PROGRAMA ENSINO FUNDAMENTAL - SALÁR	806.400,00	156.600,00	963.000,00
10	FCBA - FUNDO DE CULTURA	27.000,00	0,00	27.000,00
14	TRANSFERÊNCIAS DE RECURSOS DO - SUS	31.668.900,00	2.078.200,00	33.747.100,00
15	TRANSFERÊNCIAS DE RECURSOS DO FUNDO NACIONAL DE DESE	1.192.500,00	58.000,00	1.250.500,00
16	CONTRIBUIÇÃO DE INTERVENÇÃO DO DOMÍNIO ECONÔMICO - C	100.000,00	51.000,00	151.000,00
18	TRANSFERÊNCIAS DO FUNDEB/FUNDEF - 60% (APLICAÇÃO NA R	16.293.600,00	0,00	16.293.600,00
19	TRANSFERÊNCIAS DO FUNDEB/FUNDEF - 40% (APLICAÇÃO EM C	9.832.500,00	1.029.800,00	10.862.300,00
22	TRANSFERÊNCIAS DE CONVÊNIO - EDUCAÇÃO	0,00	93.000,00	93.000,00
23	TRANSFERÊNCIAS DE CONVÊNIO - SAÚDE	0,00	2.948.600,00	2.948.600,00
24	TRANSFERÊNCIAS DE CONVÊNIO - OUTROS (NÃO RELACIONAI	1.430.500,00	9.996.200,00	11.426.700,00
29	TRANSFERÊNCIA DE RECURSOS DO - FNAS	2.083.500,00	9.000,00	2.092.500,00
30	TRANSFERÊNCIA DO FUNDO DE INVESTIMENTO ECONÔMICO SC	69.000,00	432.200,00	501.200,00
42	ROYALTIES/FUNDO ESPECIAL DO PETRÓLEO/COMPENSAÇÃO FI	434.000,00	218.000,00	652.000,00
94	REMUNERAÇÃO DE DEPÓSITOS BANCÁRIOS	20.000,00	0,00	20.000,00
<b>Total</b>		<b>119.501.179,00</b>	<b>34.907.621,00</b>	<b>154.408.800,00</b>

\_\_\_\_\_  
Prefeito Municipal



## PREFEITURA MUNICIPAL DE SANTO ANTONIO DE JESUS

### PLANEJAMENTO GOVERNAMENTAL

### PREVISÃO DA RECEITA ANO 2014

### EXERCÍCIO 2014

CÓDIGO	ESPECIFICAÇÃO	TOTAL
1.1.1.2.02.00.00.00.00	Imposto sobre a Propriedade Predial e Territorial	2.550.000,00
1.1.1.2.04.31.00.00.00	Imposto de Renda Retido nas Fontes sobre os Rendim	1.545.000,00
1.1.1.2.04.34.00.00.00	Impost de Renda Retido nas Fontes s/ Outros Rendim	60.000,00
1.1.1.2.08.00.00.00.00	Imposto sobre Trans Inter Vivos de Bens Imoveis	1.112.600,00
1.1.1.3.05.01.00.00.00	Imposto sobre Serviços de Qualquer Natureza	8.500.000,00
1.1.1.3.05.51.00.00.00	Simple Nacional	1.300.000,00
1.1.2.1.02.02.00.00.00	Taxa de Fiscalização de Funcionamento	600.000,00
1.1.2.1.17.00.00.00.00	Taxa de Fiscalização de Vigilância Sanitária	43.000,00
1.1.2.1.21.00.00.00.00	Taxa de Controle e Fiscalização Ambiental	15.000,00
1.1.2.1.26.00.00.00.00	Taxa de Publicidade Comercial	65.300,00
1.1.2.1.29.00.00.00.00	Taxa de Licença para Execução de Obras	352.400,00
1.1.2.1.31.00.00.00.00	Taxa de Utilização de Área de Domínio Público	58.000,00
1.1.2.1.99.51.00.00.00	Taxa de Licença e Localização	34.500,00
1.1.2.1.99.54.00.00.00	Taxa de Agronegocios	5.000,00
1.1.2.1.99.55.00.00.00	Taxa de Confecções	8.400,00
1.1.2.1.99.56.00.00.00	Taxa de Hortifrutigranjeiros	2.200,00
1.1.2.1.99.57.00.00.00	Taxa de Penalidade Fixa	8.400,00
1.1.2.1.99.58.00.00.00	Taxa de Veiculos	15.000,00
1.1.2.1.99.59.00.00.00	Taxa Para Autorização Especial	21.000,00
1.1.2.1.99.60.00.00.00	Taxa de Arrecadação Estadual Multa de Trânsito	25.000,00
1.1.2.1.99.61.00.00.00	Taxa de Feiras e Mercados	16.500,00
1.1.2.2.28.00.00.00.00	Taxa de Cemitérios	46.100,00
1.1.2.2.90.00.00.00.00	Taxa de Limpeza Pública	5.600,00
1.1.2.2.99.99.00.00.00	Outras Taxas pela Prestação de Serviços	1.000,00
1.2.3.0.51.00.00.00.00	Contribuição para o Custeio de Serviço de Iluminaç	3.106.400,00
1.3.2.1.51.01.00.00.00	Aplicação Financeira de Rec. Do Tesouro	500.000,00
1.3.2.1.51.02.00.00.00	Aplicação Financeira de Rec. Do SUS	110.000,00
1.3.2.5.51.01.00.00.00	Rec de Rem de Dep Bancários de Rec Vinc -Royalties	100.000,00
1.3.2.5.51.02.00.00.00	Rec de Rem de Dep Bancários de Recu Vinc-FUNDEB60	31.200,00
1.3.2.5.51.03.00.00.00	Rec de Rem de Dep Bancários de Recur Vinc-FUNDEB40	20.800,00
1.3.2.5.51.04.00.00.00	Rec de Rem de Dep Bancários de Recu Vinc-Saúde	176.500,00
1.3.2.5.51.05.00.00.00	Rec de Rem de Dep Banc de Recursos Vinculados Educ	6.000,00
1.3.2.5.51.06.00.00.00	Rec de Rem de Dep Banc de Recur Vinc - MDE	7.000,00
1.3.2.5.51.09.00.00.00	Rec de Rem de Dep Bancários de Recu Vinc - CIDE	1.000,00
1.3.2.5.51.10.00.00.00	Rec de Rem de Dep Bancários de Recu Vinc FNAS	37.400,00
1.3.2.5.51.33.00.00.00	Rec de Rem de Dep Bancários de Recu Vinc - FNDE	1.000,00
1.3.2.5.51.34.00.00.00	Remuneração de Dep de Recursos Vinculados QSE	3.000,00
1.3.2.5.51.35.00.00.00	Rem de Depósitos de Recursos Vinculados - FIES	1.200,00
1.3.2.5.52.03.00.00.00	Receita de Remuneração Fundos de Investimentos-REN	20.000,00
1.3.2.5.52.99.00.00.00	Remuneração de Outros Dep de Recur.não vinculados	20.000,00
1.6.0.0.13.99.01.00.00	Serviços de expediente	25.000,00
1.6.0.0.13.99.02.00.00	Serviços Diversos	24.000,00



**PREFEITURA MUNICIPAL DE SANTO ANTONIO DE JESUS**  
**PLANEJAMENTO GOVERNAMENTAL**  
**PREVISÃO DA RECEITA ANO 2014**  
**EXERCÍCIO 2014**

<b>CÓDIGO</b>	<b>ESPECIFICAÇÃO</b>	<b>TOTAL</b>
1.7.2.1.01.02.00.00.00	Cota-Parte do Fundo de Participação dos Municípios	35.900.000,00
9.1.7.2.1.01.02.00.00.00	Dedução de Receita para a Formação do FUNDEB - FPM	-7.180.000,00
1.7.2.1.01.05.00.00.00	Cota-Parte do Imp S/a Propriedade Territorio Rural	6.000,00
9.1.7.2.1.01.05.00.00.00	Dedução de Receita para a Formação do FUNDEB -ITR	-1.200,00
1.7.2.1.22.30.00.00.00	Cota-parte Royalties-Comp Fin pela Prod de Petróleo	32.000,00
1.7.2.1.22.70.00.00.00	Cota-Parte do Fundo Especial do Petróleo - FEP	520.000,00
1.7.2.1.33.51.01.01.00	Programa de Assistencia Farmaceutica Básica	500.000,00
1.7.2.1.33.51.02.01.00	Piso de Atenção Básica - PAB	2.600.000,00
1.7.2.1.33.51.02.02.00	Programa Saúde da Família - PSF	1.954.000,00
1.7.2.1.33.51.02.03.00	Programa de Agentes Comunitários da Saúde - PACS	2.063.600,00
1.7.2.1.33.51.02.04.00	Programa Saúde Bucal	510.000,00
1.7.2.1.33.51.02.05.00	Compensação de Especificidades Regionais	100.000,00
1.7.2.1.33.51.02.08.00	Núcleos de Apoio à Saúde da Família - NASF	400.000,00
1.7.2.1.33.51.02.09.00	Programa Saúde na Escola - PSE	25.000,00
1.7.2.1.33.51.02.10.00	Teste Rápido de Gravidez	1.800,00
1.7.2.1.33.51.02.11.00	Programa Nacional de Melhoria - PMAQ-AB	780.000,00
1.7.2.1.33.51.02.14.00	Prog de Requalificação Unidades Básicas Saúde UBS	200.000,00
1.7.2.1.33.51.03.01.00	Centro de At .Psicossocial - CAPS I	95.000,00
1.7.2.1.33.51.03.05.00	Prog Nacional de Reorientação Profissional em Saud	100.000,00
1.7.2.1.33.51.05.01.00	Centro de Especialidades Odontológicas - CEO	140.000,00
1.7.2.1.33.51.05.03.00	Política Nacional de Cirurgias Eletivas - FAEC	28.000,00
1.7.2.1.33.51.05.04.00	Teto Municipal da Média e Alta Complexidade Ambula	14.100.000,00
1.7.2.1.33.51.05.05.00	Serviço de Atendimento Móvel a Urgência - SAMU	1.500.000,00
1.7.2.1.33.51.05.11.00	Mamografia para Rastreamento - FAEC	120.000,00
1.7.2.1.33.51.05.12.00	Cirurgias Eletivas III - FAEC	165.000,00
1.7.2.1.33.51.05.14.00	Teto Municipal (Rede Cegonha)	75.000,00
1.7.2.1.33.51.05.16.00	MAC - CEREST (Centro de Referência em Saúde do Tra	390.000,00
1.7.2.1.33.51.05.17.00	Nefrologia - FAEC	5.300.000,00
1.7.2.1.33.51.05.18.00	Teto Municipal Rede Saúde Mental (RSME)	110.000,00
1.7.2.1.33.51.06.01.00	Piso Fixo de Vigilância e Promoção da Saúde	400.000,00
1.7.2.1.33.51.06.02.00	Ações Básicas (estruturantes) de Vigilância Sanitária	21.900,00
1.7.2.1.33.51.06.08.00	Incentivo no Âmbito do Programa Nacional de HIV/AI	75.000,00
1.7.2.1.33.51.06.17.00	Incentivo de Qualificação das Ações de Hepatites V	80.000,00
1.7.2.1.33.51.06.20.00	Incentivo Projetos Vigilância e Prevenção de Violê	60.000,00
1.7.2.1.33.51.06.22.00	Rede Viver sem Limetes - RDEF- CEO	15.000,00
1.7.2.1.33.51.06.25.00	Vigilância Epidemiologia e Ambiental em Saúde	10.000,00
1.7.2.1.34.51.02.00.00	Índice de Gestão Descentralizada - Programa Bolsa	480.000,00
1.7.2.1.34.51.03.00.00	Piso Básico Variável I - ProJovem Adolescente	303.100,00
1.7.2.1.34.51.04.00.00	Piso Básico Fixo - PBF (CRAS / PAIF)	360.000,00
1.7.2.1.34.51.07.00.00	Piso de Alta Complexidade I	60.000,00
1.7.2.1.34.51.10.00.00	Piso Fixo de Média Complexidade	150.000,00
1.7.2.1.34.51.17.00.00	Piso Variável de Média Complexidade	205.000,00



## PREFEITURA MUNICIPAL DE SANTO ANTONIO DE JESUS

### PLANEJAMENTO GOVERNAMENTAL

### PREVISÃO DA RECEITA ANO 2014

### EXERCÍCIO 2014

CÓDIGO	ESPECIFICAÇÃO	TOTAL
1.7.2.1.34.51.20.00.00	Piso Fixo de Média Complexidade III	25.000,00
1.7.2.1.34.51.22.00.00	IGDSUAS - Índice de Gestão Descentralizada do Sist	30.000,00
1.7.2.1.35.01.00.00.00	Transferências do Salário-Educação	960.000,00
1.7.2.1.35.03.01.00.00	Transf Prog Nac de Alimentação Escolar - Pré Escol	96.000,00
1.7.2.1.35.03.02.00.00	Transf Prog Nac de Alimentação Escolar - PNAE Crec	125.000,00
1.7.2.1.35.03.04.00.00	Transf Prog Nac de Alim Esc - Ensino Fundamental	440.000,00
1.7.2.1.35.03.05.00.00	Transf Prog Nac de Alim Escolar - EJA	94.000,00
1.7.2.1.35.03.08.00.00	Transf Prog Nac de Alim Escolar- AEE	75.000,00
1.7.2.1.35.04.01.00.00	Transf Prog Nac de Apoio ao Transp Esc PNATE Infan	34.000,00
1.7.2.1.35.04.02.00.00	Transf Prog Nac de Apoio ao Transp Esc - PNATE Fun	208.000,00
1.7.2.1.35.04.03.00.00	Transf Prog Nac de Apoio ao Transp Esc PNATE Médi	70.000,00
1.7.2.1.36.00.00.00.00	Transf Fin do ICMS Desoneração - L.C nº 87/96	100.000,00
9.1.7.2.1.36.00.00.00.00	Ded Rec p/ Form do FUNDEB - ICMS Deson - LC 87/96	-20.000,00
1.7.2.1.99.51.00.00.00	CEX/FEX - Auxílio Financeiro para Formento Exporta	100.000,00
1.7.2.2.01.01.00.00.00	Cota-Parte do ICMS	19.500.000,00
9.1.7.2.2.01.01.00.00.00	Dedução de Receita para a Formação do FUNDEB-ICMS	-3.900.000,00
1.7.2.2.01.02.00.00.00	Cota-Parte do IPVA	5.000.000,00
9.1.7.2.2.01.02.00.00.00	Ded de Receita para a Formação do FUNDEB - IPVA	-1.000.000,00
1.7.2.2.01.04.00.00.00	Cota-Parte do IPI sobre Exportação	300.000,00
9.1.7.2.2.01.04.00.00.00	Ded de Rec p/ Formação do FUNDEB - IPI Exportação	-60.000,00
1.7.2.2.01.13.00.00.00	Cota-Parte da CIDE	150.000,00
1.7.2.2.33.51.01.00.00	Programa de Saúde da Família - PSF	341.300,00
1.7.2.2.33.51.04.00.00	SAMU	1.200.000,00
1.7.2.2.99.51.00.00.00	Fundo de Investimento Econômico e Social - FIES	500.000,00
1.7.2.2.99.52.00.00.00	Fundo de Cultura da Bahia - FCBA	27.000,00
1.7.2.2.99.53.00.00.00	Programa Estadual de Transporte Escolar - PETE	94.500,00
1.7.2.2.99.54.02.00.00	Programa de Benefícios Eventuais/CRAS	20.000,00
1.7.2.2.99.54.04.00.00	Piso Básico Fixo - CRAS/PAIF	150.000,00
1.7.2.2.99.54.05.00.00	Piso Fixo de Média Complexidade	120.000,00
1.7.2.2.99.54.06.00.00	Piso de Alta Complexidade I	12.000,00
1.7.2.2.99.54.07.00.00	Piso Variável de Média Complexidade	20.000,00
1.7.2.2.99.54.08.00.00	Prog de Ref Especializada da Assist Social - CREAS	80.000,00
1.7.2.2.99.54.11.00.00	Piso Fixo de Média Complexidade - CRAS	10.000,00
1.7.2.2.99.54.15.00.00	Piso Básico Variável II-Proteção Social a criança	30.000,00
1.7.2.4.01.51.00.00.00	Transferências de Recursos - FUNDEB 60%	9.757.400,00
1.7.2.4.01.52.00.00.00	Transferências de Recursos FUNDEB 40	6.504.900,00
1.7.2.4.02.51.00.00.00	Transf de R da Comp da Uniao-FUNDEB 60%	6.505.000,00
1.7.2.4.02.52.00.00.00	Transf de R da Comp da Uniao-FUNDEB 40%	4.336.600,00
1.7.5.0.51.00.00.00.00	Transferências de Pessoas - FMDCA / FIA	15.000,00
1.9.1.0.51.00.00.00.00	Multas e Juros de Mora	250.000,00
1.9.1.9.48.00.00.00.00	Multas Aplicadas pelos Tribunais de Contas	22.000,00
1.9.1.9.50.00.00.00.00	Multas por Auto de Infração	200.000,00



Página: 4



**PREFEITURA MUNICIPAL DE SANTO ANTONIO DE JESUS**  
PLANEJAMENTO GOVERNAMENTAL  
PREVISÃO DA RECEITA ANO 2014  
EXERCÍCIO 2014

CÓDIGO	ESPECIFICAÇÃO	TOTAL
1.9.1.9.99.99.00.00.00	Outras Multas	2.500,00
1.9.2.1.99.51.00.00.00	Outras Indenizações	200.000,00
1.9.2.2.99.51.99.00.00	Outras Restituições	130.000,00
1.9.3.1.01.03.00.00.00	Rec da Dívida Ativa do Imp s/a Renda Retido nas Fo	95.000,00
1.9.3.1.11.00.00.00.00	Receita da Dívida Ativa do Imposto s/IPTU	1.100.000,00
1.9.3.1.12.00.00.00.00	Receita da Dívida Ativa do Imposto s/ ITBI	30.000,00
1.9.3.1.13.00.00.00.00	Receita da Dívida Ativa do ISS de Qualquer Naturez	1.200.000,00
1.9.3.1.35.00.00.00.00	Rec da Dívida Ativa da Tx de Fisc e Vigilancia San	27.100,00
1.9.3.1.99.01.00.00.00	Rec da Dívida Ativa de Outros Tributos -Principal	100.000,00
1.9.3.1.99.51.00.00.00	Receita da Dívida Ativa da Tx de Fisc e Func - TFF	200.000,00
1.9.3.1.99.52.00.00.00	Receita da Dívida Ativa da TLL	18.100,00
1.9.3.1.99.54.00.00.00	Receita da Dívida Ativa de Taxa de Publicidade	25.000,00
1.9.3.1.99.55.00.00.00	Receita da Dívida Ativa Area	1.000,00
1.9.3.1.99.56.00.00.00	Receita da Dívida Ativa Veículo	15.000,00
1.9.3.1.99.57.00.00.00	Receita da Dívida Ativa - Mercado e Feira	24.000,00
1.9.3.1.99.58.00.00.00	Receita da Dívida Ativa de Confeções	10.000,00
1.9.3.1.99.59.00.00.00	Receita da Dívida Ativa de Taxa de Obra	90.000,00
1.9.3.1.99.60.00.00.00	Receita da Dívida Ativa de Autorização Especial	22.000,00
1.9.3.2.99.01.07.00.00	DIVAT Hortifrutigrangeiros	1.200,00
1.9.3.2.99.01.08.00.00	Receita da Dívida Ativa Não Tributável - SEXped	15.000,00
1.9.3.2.99.01.09.00.00	Receita da Dívida Ativa Não Tributável - Agronegoc	10.000,00
1.9.3.2.99.01.10.00.00	Receita da Dívida Ativa Não Tributável Multa Form	1.200,00
1.9.3.2.99.01.11.00.00	Receita da Dívida Ativa Não Tributável Aforamento	1.000,00
1.9.3.2.99.01.99.00.00	Receita da Dívida Ativa Não Tributária - Outras	25.000,00
1.9.9.0.01.51.00.00.00	Receita de Parcelamentos-Outras Receitas	60.000,00
1.9.9.0.99.51.00.00.00	Outras Receitas	680.000,00
<b>SOMA</b>		<b>139.940.500,00</b>

**CONVÊNIOS**

CÓDIGO	ESPECIFICAÇÃO	TOTAL
2.4.7.1.01.00.00.00.00	Transferências de Convênio da União p/ SUS	2.948.600,00
2.4.7.1.02.51.01.00.00	Transf de Conv da União dest a Prog de Educação	93.000,00
2.4.7.1.03.00.00.00.00	Transf de Conv da União dest a Prog de Saneamento	3.264.200,00
2.4.7.1.05.00.00.00.00	Transf de Conv da União dest a Prog de Infra-Est e	937.600,00

CERTIFICAÇÃO DIGITAL: +Q6CETF2VHXGNX87D657LW

Esta edição encontra-se no site: [www.santoantoniodejesus.ba.io.org.br](http://www.santoantoniodejesus.ba.io.org.br) em servidor certificado ICP-BRASIL

Página: 5



**PREFEITURA MUNICIPAL DE SANTO ANTONIO DE JESUS**  
PLANEJAMENTO GOVERNAMENTAL  
PREVISÃO DA RECEITA ANO 2014  
EXERCÍCIO 2014

**CONVÊNIOS**

<b>CÓDIGO</b>	<b>ESPECIFICAÇÃO</b>	<b>TOTAL</b>
2.4.7.1.99.52.00.00.00	Outras transferências de Convênio da União	<b>7.224.900,00</b>
<b>SOMA</b>		<b>14.468.300,00</b>

<b>TOTAL DAS RECEITAS MUNICIPAIS</b>	<b>154.408.800,00</b>
--------------------------------------	-----------------------

**Humberto Soares Leite**  
Prefeito Municipal

**PREFEITURA MUNICIPAL DE SANTO ANTONIO DE JESUS**  
**LEI DE DIRETRIZES ORÇAMENTÁRIAS**  
**ANEXO DE METAS FISCAIS**  
**METAS FISCAIS ATUAIS COMPARADAS COM AS FIXADAS NOS TRÊS EXERCÍCIOS ANTERIORES**  
**2014**

AMF - Demonstrativo III (LRF, art. 4º, § 2º, inciso II)

RS MIL

ESPECIFICAÇÃO	VALORES A PREÇOS CORRENTES											
	2011	2012	%	2013	%	2014	%	2015	%	2016	%	
Receita Total	154.579	205.514	32,95%	200.028	-2,67%	154.409	-22,81%	169.093	9,51%	185.174	9,51%	
Receitas Primárias (I)	153.099	200.390	30,89%	195.260	-2,56%	143.039	-26,74%	149.077	4,22%	155.818	4,52%	
Despesas Total	154.579	205.514	32,95%	200.028	-2,67%	154.409	-22,81%	169.093	9,51%	185.174	9,51%	
Despesas Primárias (II)	151.847	202.864	33,60%	196.694	-3,04%	140.133	-28,76%	146.022	4,20%	152.626	4,52%	
Resultado Primário (III) = (I - II)	1.252	(2.474)	-297,50%	(1.434)	-42,04%	2.906	-302,65%	3.055	5,14%	3.192	4,50%	
Resultado Nominal	(1.846)	(2.088)	13,15%	(14.139)	577,01%	(4.248)	-69,95%	(4.745)	11,69%	(5.197)	9,52%	
Dívida Pública Consolidada	7.446	5.808	-21,99%	(2.168)	-137,33%	(5.905)	172,35%	(9.973)	68,89%	(14.414)	44,53%	
Dívida Consolidada Líquida	(1.550)	(3.639)	134,73%	(17.778)	388,58%	(22.026)	23,90%	(26.771)	21,54%	(31.967)	19,41%	

ESPECIFICAÇÃO	VALORES A PREÇOS CONSTANTE											
	2011	2012	%	2013	%	2014	%	2015	%	2016	%	
Receita Total	131.230	174.472	32,95%	191.414	9,71%	146.013	-23,72%	159.899	9,51%	175.105	9,51%	
Receitas Primárias (I)	129.974	170.122	30,89%	186.852	9,83%	136.879	-26,74%	142.658	4,22%	149.108	4,52%	
Despesas Total	131.230	174.472	32,95%	191.414	9,71%	146.013	-23,72%	159.899	9,51%	175.105	9,51%	
Despesas Primárias (II)	128.911	172.222	33,60%	188.224	9,29%	134.099	-28,76%	139.734	4,20%	146.053	4,52%	
Resultado Primário (I - II)	1.063	(2.100)	-297,50%	(1.372)	-34,67%	2.780	-302,65%	2.923	5,14%	3.055	4,50%	
Resultado Nominal	(1.567)	(1.773)	13,15%	(13.709)	673,13%	(4.281)	-68,77%	(4.541)	6,07%	(4.973)	9,52%	
Dívida Pública Consolidada	6.321	4.931	-21,99%	(2.049)	-141,55%	(5.651)	175,84%	(9.544)	68,89%	(13.793)	44,53%	
Dívida Consolidada Líquida	(1.316)	(3.089)	134,73%	(16.797)	443,76%	(21.077)	25,49%	(25.618)	21,54%	(30.591)	19,41%	

FONTE:

Anexo II Receita - Resumo Geral, Anexo II Natureza da Despesa - Consolidação, Anexo XIV Balanço Patrimonial, dos exercícios 2010, 2011 e 2012  
Anexo VI (Demonstrativo do Resultado Nominal) do RREO referente ao 6º bimestre/2010, LOA 2013, IPCA e PIB - Estado

Humberto Soares Leite  
Prefeito Municipal

Metodologia de Cálculo dos Valores Correntes

ÍNDICES DE IPCA					
2011	2012	2013	2014	2015	2016
6,50	5,84	4,50	4,50	4,50	4,50

\*Histórico de variação (%anual) do Índice Nacional de Preços ao Consumidor - IPCA - divulgado pelo IBGE.

Demonstrativo III

**Estado da Bahia**  
**PREFEITURA MUNICIPAL DE SANTO ANTONIO DE JESUS**

**DEMONSTRATIVO DE COMPOSIÇÃO DAS DESPESAS OBRIGATÓRIAS E DE APLICAÇÕES EM OUTRAS AÇÕES**

DESCRIÇÃO	ORÇAMENTO FISCAL	ORÇAMENTO DA SEGURIDADE SOCIAL	TOTAL EM R\$	TOTAL EM %
<b>I. DESPESAS OBRIGATÓRIAS</b>	<b>R\$ 54.253.343,00</b>	<b>R\$ 24.156.500,00</b>	<b>R\$ 78.409.843,00</b>	<b>50,78%</b>
1. Aplicação em Educação art. 212 CF (A) (Fonte 25%)	R\$ 7.547.000,00	R\$ -	R\$ 7.547.000,00	4,89%
2. Aplicação em FUNDEB (B) (Fonte Fundeb 60 e 40)	R\$ 27.155.900,00	R\$ -	R\$ 27.155.900,00	17,59%
3. Aplicação em Saúde art. 198 CF (C) (Fonte 15%)	R\$ -	R\$ 11.900.000,00	R\$ 11.900.000,00	7,71%
4. Gastos com Pessoal (total do orçamento)	R\$ 44.578.201,00	R\$ 20.854.800,00	R\$ 65.433.001,00	42,38%
4.1. Gastos com Pessoal - Educação (Fonte 25%)	R\$ 3.169.900,00	R\$ -	R\$ 3.169.900,00	2,05%
4.2. Gastos com Pessoal - FUNDEB (Fonte Fundeb 60 e 40)	R\$ 24.321.600,00	R\$ -	R\$ 24.321.600,00	15,75%
4.3. Gastos com Pessoal - Saúde (Fonte 15%)	R\$ -	R\$ 8.598.300,00	R\$ 8.598.300,00	5,57%
4.4. Gastos com Pessoal - Poder Legislativo	R\$ 3.870.001,00	R\$ -	R\$ 3.870.001,00	2,51%
4.5. Gastos com Pessoal - Demais despesas	R\$ 13.216.700,00	R\$ 12.256.500,00	R\$ 25.473.200,00	16,50%
5. Poder Legislativo (E) (Despesas Câmara)	R\$ 4.981.743,00	R\$ -	R\$ 4.981.743,00	3,23%
6. Amortização de Dívida (F) (Despesas do elemento 71)	R\$ 1.352.000,00	R\$ -	R\$ 1.352.000,00	0,88%
<b>II. DEMAIS DESPESAS</b>	<b>R\$ 45.460.257,00</b>	<b>R\$ 30.538.700,00</b>	<b>R\$ 75.998.957,00</b>	<b>49,22%</b>
<b>TOTAL EM R\$ (I+II)</b>	<b>R\$ 99.713.600,00</b>	<b>R\$ 54.695.200,00</b>	<b>R\$ 154.408.800,00</b>	<b>100,00%</b>
<b>TOTAL EM % (I+II)</b>	<b>64,58%</b>	<b>35,42%</b>	<b>100,00%</b>	<b>-</b>

**Estado da Bahia**  
**PREFEITURA MUNICIPAL DE SANTO ANTONIO DE JESUS**

**DEMONSTRATIVO DO CUMPRIMENTO DE OBRIGAÇÕES LEGAIS E CONSTITUCIONAIS**

<b>DEMONSTRATIVO DAS RECEITAS CORRENTES</b>	<b>TOTAL ORÇADO 2014</b>
<b>RECEITAS DE IMPOSTOS</b>	<b>18.024.800,00</b>
IMPOSTOS	15.067.600,00
DÍVIDA ATIVA DOS IMPOSTOS	2.957.200,00
MULTAS, JUROS E OUTROS ENCARGOS PROVENIENTES DE IMPOSTOS	0,00
MULTAS, JUROS E OUTROS ENCARGOS PROVENIENTES DA DÍVIDA ATIVA DE IMPOSTOS	0,00
<b>RECEITA DE TRANSFERÊNCIAS CONSTITUCIONAIS E LEGAIS</b>	<b>60.806.000,00</b>
<b>TRANSFERÊNCIAS DA UNIÃO</b>	<b>36.006.000,00</b>
COTA PARTE DO FPM	35.900.000,00
COTA PARTE DO ITR	6.000,00
COTA-PARTE IOF-OURO	0,00
LEI COMPL. 87/96 - ICMS EXPORTAÇÃO	100.000,00
<b>TRANSFERÊNCIAS DO ESTADO</b>	<b>24.800.000,00</b>
COTA PARTE DO IPVA	5.000.000,00
COTA PARTE DO ICMS	19.500.000,00
COTA PARTE DO IPI	300.000,00
<b>TOTAL DAS RECEITAS QUE INCIDEM PARA OS 25% E 15% (I)</b>	<b>78.830.800,00</b>

<b>DEDUÇÕES DE RECEITA P/ FORMAÇÃO DO FUNDEB (II)</b>	<b>-12.161.200,00</b>
<b>RENDIMENTOS DE APLICAÇÃO DOS RECURSOS DO FUNDEB (III)</b>	<b>52.000,00</b>
<b>TRANSFERÊNCIAS MULTIGOVERNAMENTAIS DO FUNDEB (III)</b>	<b>27.103.900,00</b>
<b>TAXAS E CONTRIBUIÇÕES DE MELHORIAS (IV)</b>	<b>1.322.400,00</b>
<b>CIDE - CONTRIBUIÇÃO DE DOMÍNIO ECONÔMICO (V)</b>	<b>150.000,00</b>
<b>DEMAIS RECEITAS CORRENTES (VI)</b>	<b>44.642.600,00</b>
<b>TOTAL DE RECEITA CORRENTE LÍQUIDA ORÇADA VII=(I+II+III+IV+V+VI)</b>	<b>139.940.500,00</b>
<b>RECEITA DE CAPITAL (VIII)</b>	<b>14.468.300,00</b>
<b>TOTAL DA RECEITA ORÇAMENTÁRIA PREVISTAI X (VII+VIII)</b>	<b>154.408.800,00</b>

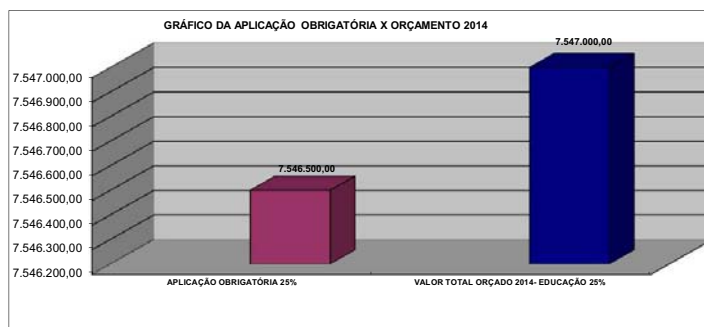
Demonstrativo elaborado pela equipe técnica da Pi Contabilidade.

CERTIFICAÇÃO DIGITAL: +Q6CETF2VHXGNX87D657LW

Esta edição encontra-se no site: [www.santoantoniodejesus.ba.io.org.br](http://www.santoantoniodejesus.ba.io.org.br) em servidor certificado ICP-BRASIL

Estado da Bahia  
**PREFEITURA MUNICIPAL DE SANTO ANTONIO DE JESUS**

DEMONSTRATIVO DE APLICAÇÃO EM EDUCAÇÃO - MDE		
DEMONSTRATIVO DA APURAÇÃO DA BASE DE CÁLCULO		TOTAL ORÇADO 2014
<b>RECEITAS DE IMPOSTOS</b>		<b>18.024.800,00</b>
IMPOSTOS		15.067.600,00
DÍVIDA ATIVA DOS IMPOSTOS		2.957.200,00
MULTAS, JUROS E OUTROS ENCARGOS PROVENIENTES DE IMPOSTOS		0,00
MULTAS, JUROS E OUTROS ENCARGOS PROVENIENTES DA DÍVIDA ATIVA DE IMPOSTOS		0,00
<b>RECEITA DE TRANSFERÊNCIAS CONSTITUCIONAIS E LEGAIS</b>		<b>60.806.000,00</b>
<b>TRANSFERÊNCIAS DA UNIÃO</b>		<b>36.006.000,00</b>
COTA PARTE DO FPM		35.900.000,00
COTA PARTE DO ITR		6.000,00
COTA-PARTE IOF-OURO		0,00
LEI COMPL. 87/96 - ICMS EXPORTAÇÃO		100.000,00
<b>TRANSFERÊNCIAS DO ESTADO</b>		<b>24.800.000,00</b>
COTA PARTE DO IPVA		5.000.000,00
COTA PARTE DO ICMS		19.500.000,00
COTA PARTE DO IPI		300.000,00
<b>TOTAL DAS RECEITAS QUE INCIDEM PARA OS 25% (I)</b>		<b>78.830.800,00</b>
<b>DEDUÇÕES DE RECEITA P/ FORMAÇÃO DO FUNDEB (II)</b>		<b>-12.161.200,00</b>
<b>DEMONSTRATIVO DA EDUCAÇÃO RECURSOS PRÓPRIOS 25%</b>		
<b>APLICAÇÃO OBRIGATÓRIA 25%</b>		<b>7.546.500,00</b>
<b>DEMONSTRATIVO DAS AÇÕES DO ORÇAMENTO 2014</b>		
DESCRIÇÃO DA AÇÃO	CÓDIGO DA AÇÃO	VALOR TOTAL ORÇADO
CONSTRUÇÃO, AMPLIAÇÃO E REFORMA DAS BIBLIOTECAS ESCOLARES E SALAS DE LEITURA	1001	20.000,00
CONSTRUÇÃO DE QUADRAS POLIESPORTIVAS ESCOLARES	1002	200.000,00
CONSTRUÇÃO DE CRECHES	1003	30.000,00
CONSTRUÇÃO DE ESCOLAS	1006	388.000,00
IMPLANTAÇÃO DO NÚCLEO DE TECNOLOGIA EDUCACIONAL DO MUNICÍPIO	1007	10.000,00
IMPLANTAÇÃO DE LABORATÓRIOS DE INFORMÁTICA	1201	100.000,00
MANUTENÇÃO DOS SERVIÇOS ADM. DO ENSINO FUNDAMENTAL	2004	1.909.900,00
PESSOAL E ENCARGOS DA SECRETARIA DE EDUCAÇÃO	2005	3.045.900,00
MANUTENÇÃO DOS CONSELHOS MUNICIPAIS	2007	90.000,00
MANUTENÇÃO DE LABORATÓRIOS DE INFORMÁTICA, ARTE, CIÊNCIAS E SALA	2008	55.300,00
MANUTENÇÃO DO PROGRAMA DE CAPACITAÇÃO DOS PROFISSIONAIS DE EDUCAÇÃO	2009	137.000,00
MANUTENÇÃO DO PROGRAMA DO TRANSPORTE ESCOLAR	2013	689.500,00
MANUTENÇÃO DAS AÇÕES DO ENSINO INFANTIL	2014	713.000,00
MANUTENÇÃO DO PROGRAMA DE ALFABETIZAÇÃO DE ADULTOS	2016	7.000,00
MANUTENÇÃO DAS ATIVIDADES DE EDUCAÇÃO ESPECIAL	2017	151.400,00
<b>VALOR TOTAL ORÇADO 2014- EDUCAÇÃO 25%</b>		<b>7.547.000,00</b>



Demonstrativo elaborado pela equipe técnica da PI Contabilidade.

**Estado da Bahia**  
**PREFEITURA MUNICIPAL DE SANTO ANTONIO DE JESUS**

**DEMONSTRATIVO DE APLICAÇÃO EM EDUCAÇÃO - FUNDEB**

**DEMONSTRATIVO DA APURAÇÃO DA BASE DE CÁLCULO**

**TOTAL ORÇADO 2014**

<b>FUNDEB</b>	
RENDIMENTOS DE APLICAÇÃO DOS RECURSOS DO FUNDEB	52.000,00
TRANSFERÊNCIAS MULTIGOVERNAMENTAIS DO FUNDEB	27.103.900,00
<b>TOTAL DAS RECEITAS QUE INCIDEM PARA O FUNDEB (III)</b>	<b>27.155.900,00</b>

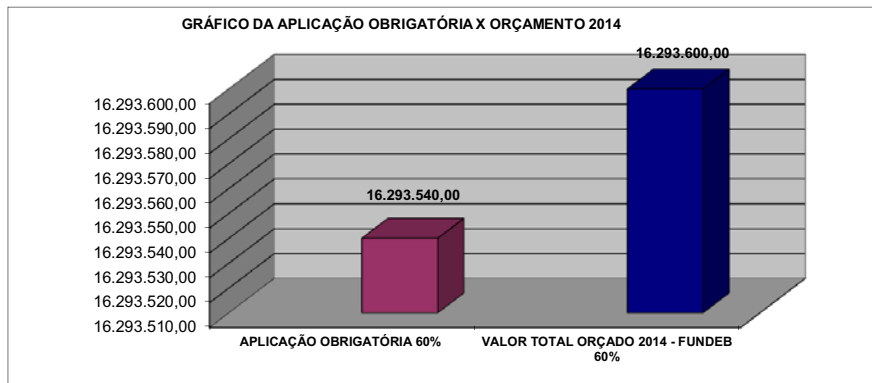
**DEMONSTRATIVO DA EDUCAÇÃO - FUNDEB 60%**

**APLICAÇÃO OBRIGATÓRIA 60%**

**16.293.540,00**

**DEMONSTRATIVO DAS AÇÕES DO ORÇAMENTO 2014**

<b>DESCRIÇÃO DA AÇÃO</b>	<b>CÓDIGO DA AÇÃO</b>	<b>VALOR TOTAL ORÇADO</b>
PESSOAL E ENCARGOS - FUNDEB 60%	2006	15.650.400,00
MANUTENÇÃO DO PROGRAMA DE ALFABETIZAÇÃO DE ADULTOS	2.016,00	643.200,00
<b>VALOR TOTAL ORÇADO 2014 - FUNDEB 60%</b>		<b>16.293.600,00</b>



Demonstrativo elaborado pela equipe técnica da PI Contabilidade.

CERTIFICAÇÃO DIGITAL: +Q6CETF2VHXGNX87D657LW

Esta edição encontra-se no site: [www.santoantonio.dejesus.ba.io.org.br](http://www.santoantonio.dejesus.ba.io.org.br) em servidor certificado ICP-BRASIL

**Estado da Bahia**  
**PREFEITURA MUNICIPAL DE SANTO ANTONIO DE JESUS**

<b>DEMONSTRATIVO DE APLICAÇÃO EM SAÚDE</b>	
<b>DEMONSTRATIVO DA APURAÇÃO DA BASE DE CÁLCULO</b>	<b>TOTAL ORÇADO 2014</b>
<b>RECEITAS DE IMPOSTOS</b>	<b>18.024.800,00</b>
IMPOSTOS	15.067.600,00
DÍVIDA ATIVA DOS IMPOSTOS	2.957.200,00
MULTAS, JUROS E OUTROS ENCARGOS PROVENIENTES DE IMPOSTOS	0,00
MULTAS, JUROS E OUTROS ENCARGOS PROVENIENTES DA DÍVIDA ATIVA DE IMPOSTOS	0,00
<b>RECEITA DE TRANSFERÊNCIAS CONSTITUCIONAIS E LEGAIS</b>	<b>60.806.000,00</b>
<b>TRANSFERÊNCIAS DA UNIÃO</b>	<b>36.006.000,00</b>
COTA PARTE DO FPM	35.900.000,00
COTA PARTE DO ITR	6.000,00
COTA-PARTE IOF-OURO	0,00
LEI COMPL. 87/96 - ICMS EXPORTAÇÃO	100.000,00
<b>TRANSFERÊNCIAS DO ESTADO</b>	<b>24.800.000,00</b>
COTA PARTE DO IPVA	5.000.000,00
COTA PARTE DO ICMS	19.500.000,00
COTA PARTE DO IPI	300.000,00
<b>TOTAL DAS RECEITAS QUE INCIDEM PARA OS 15% (I)</b>	<b>78.830.800,00</b>

<b>DEMONSTRATIVO DA SAÚDE RECURSOS PRÓPRIOS 15%</b>	
<b>APLICAÇÃO OBRIGATÓRIA 15%</b>	<b>11.824.620,00</b>

<b>DEMONSTRATIVO DAS AÇÕES DO ORÇAMENTO 2014</b>		
<b>DESCRIÇÃO DA AÇÃO</b>	<b>CÓDIGO DA AÇÃO</b>	<b>VALOR TOTAL ORÇADO</b>
GESTÃO DE AÇÕES DE TECNOLOGIA DA INFORMAÇÃO DA SAÚDE	1072	129.700,00
CONSTRUÇÃO, REFORMAS E AMPLIAÇÃO DAS UNIDADES BÁSICAS DE SAÚDE	1073	210.200,00
IMPLANTAÇÃO DO PROJETO MULHER SAUDÁVEL	1076	100.200,00
IMPLANTAÇÃO DO PROJETO CRIANÇA CIDADÃ	1077	81.800,00
CONSTRUÇÃO DA UNIDADE DE PRONTO ATENDIMENTO -UPA	1078	44.900,00
CONSTRUÇÃO DA CENTRAL DA ASSISTÊNCIA FINANCEIRA	1081	115.000,00
AQUISIÇÃO DE EQUIPAMENTOS E VEÍCULOS PARA SAÚDE	1082	48.300,00
MANUTENÇÃO DOS SERVIÇOS ADMINISTRATIVOS E DE BENS IMÓVEIS DO FUNDO MUNICIPAL DE SAÚDE	2075	3.012.100,00
MANUTENÇÃO DAS UNIDADES BÁSICAS DE SAÚDE	2076	315.500,00
MANUTENÇÃO DAS AÇÕES DOS NÚCLEOS DE APOIO SAÚDE DA FAMÍLIA	2078	25.100,00
GESTÃO DO TRABALHO DOS PROFISSIONAIS DE ATENÇÃO BÁSICA	2080	36.300,00
AQUISIÇÃO DE MEDICAMENTOS ESPECIAIS	2081	139.100,00
AQUISIÇÃO DE MEDICAMENTOS DA FARMÁCIA BÁSICA	2082	38.100,00
AÇÕES DE QUALIFICAÇÃO DA GESTÃO-SAÚDE	2083	44.100,00
MANUTENÇÃO DAS AÇÕES DO CONSELHO MUNICIPAL DE SAÚDE	2084	47.700,00
AÇÕES DE EDUCAÇÃO PERMANENTE EM SAÚDE	2085	3.215.600,00

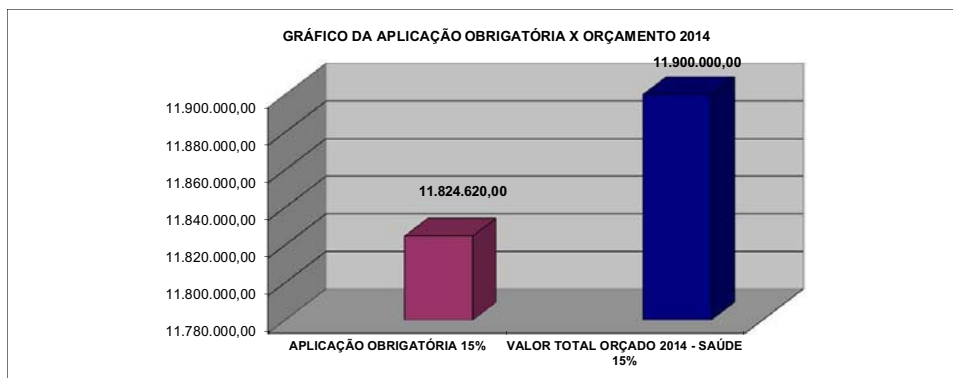
Demonstrativo elaborado pela equipe técnica da Pi Contabilidade.

CERTIFICAÇÃO DIGITAL: +Q6CETF2VHXGNX87D657LW

Esta edição encontra-se no site: [www.santoantonio.dejesus.ba.io.org.br](http://www.santoantonio.dejesus.ba.io.org.br) em servidor certificado ICP-BRASIL



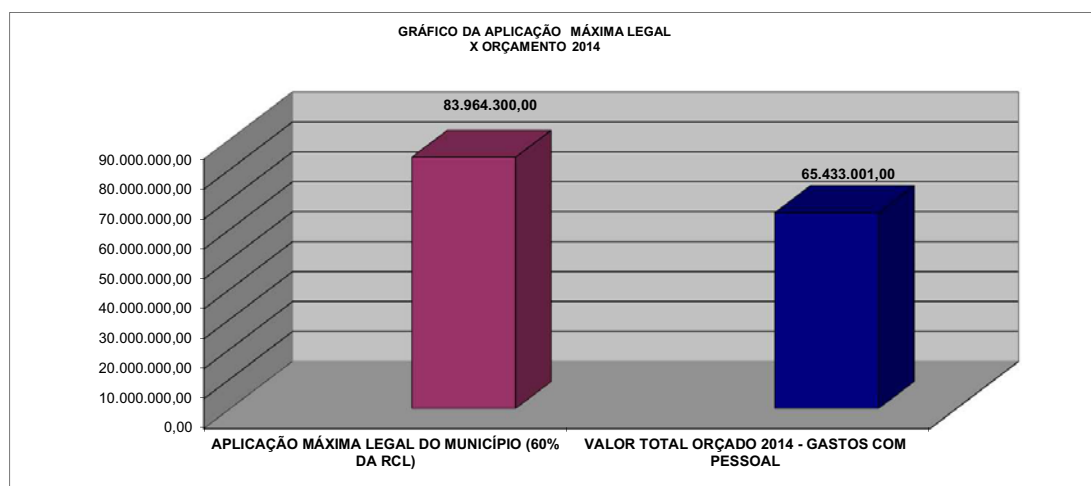
<b>GESTÃO DO SERVIÇO DE ATENDIMENTO MÓVEL DE URGÊNCIA - SAMU 192</b>	<b>2086</b>	<b>582.400,00</b>
<b>MANUTENÇÃO DA UNIDADE DE PRONTO ATENDIMENTO - UPA</b>	<b>2087</b>	<b>714.100,00</b>
<b>EXECUÇÃO DAS AÇÕES DE SAÚDE MENTAL</b>	<b>2088</b>	<b>101.800,00</b>
<b>MANUTENÇÃO DAS AÇÕES DE ATENÇÃO ESPECIALIZADA DE SAÚDE</b>	<b>2090</b>	<b>779.500,00</b>
<b>MANUTENÇÃO DAS AÇÕES DE SAÚDE DO TRABALHADOR</b>	<b>2092</b>	<b>156.600,00</b>
<b>DESENVOLVIMENTO DAS AÇÕES DE PROTEÇÃO À SAÚDE</b>	<b>2093</b>	<b>444.300,00</b>
<b>ESTRUTURAÇÃO E MANUTENÇÃO DAS AÇÕES DE COMBATE A VIOLÊNCIA</b>	<b>2094</b>	<b>51.900,00</b>
<b>IMUNIZAÇÃO DE CRIANÇAS, ADULTOS E CÃES</b>	<b>2095</b>	<b>25.800,00</b>
<b>DESENVOLVIMENTO DAS AÇÕES DE PREVENÇÃO E CONTROLE DE DST/AIDS</b>	<b>2096</b>	<b>16.100,00</b>
<b>EXECUÇÃO DAS AÇÕES DE COMBATE A ENDEMIAS</b>	<b>2097</b>	<b>1.418.800,00</b>
<b>CONTROLE SOCIAL DA SAÚDE</b>	<b>2212</b>	<b>5.000,00</b>
<b>VALOR TOTAL ORÇADO 2014 - SAÚDE 15%</b>		<b>11.900.000,00</b>



Demonstrativo elaborado pela equipe técnica da Pi Contabilidade.

**Estado da Bahia**  
**PREFEITURA MUNICIPAL DE SANTO ANTONIO DE JESUS**

<b>DEMONSTRATIVO DE GASTOS COM PESSOAL</b>		
<b>DEMONSTRATIVO DA APURAÇÃO DA BASE DE CÁLCULO</b>		<b>TOTAL ORÇADO 2014</b>
<b>RECEITA CORRENTE LÍQUIDA PREVISTA PARA O EXERCÍCIO DE 2014</b>		<b>139.940.500,00</b>
<b>DEMONSTRATIVO DOS GASTOS DE PESSOAL</b>		
<b>APLICAÇÃO MÁXIMA LEGAL DO MUNICÍPIO (60% DA RCL)</b>		<b>83.964.300,00</b>
<b>DEMONSTRATIVO DAS AÇÕES DO ORÇAMENTO 2014</b>		
<b>DESCRIÇÃO POR ELEMENTO DE DESPESA</b>	<b>CÓDIGO DO ELEMENTO</b>	<b>VALOR</b>
<b>CONTRATAÇÃO POR TEMPO DETERMINADO</b>	<b>3190.04</b>	<b>8.790.600,00</b>
<b>VENCIMENTOS E VANTAGENS FIXAS - PESSOAL CIVIL</b>	<b>3190.11</b>	<b>44.808.001,00</b>
<b>OBRIGAÇÕES PATRONAIS</b>	<b>3190.13</b>	<b>11.814.400,00</b>
<b>SENTENÇAS JUDICIAIS</b>	<b>3190.91</b>	<b>20.000,00</b>
<b>VALOR TOTAL ORÇADO 2014 - GASTOS COM PESSOAL</b>		<b>65.433.001,00</b>



Demonstrativo elaborado pela equipe técnica da Pi Contabilidade.

CERTIFICAÇÃO DIGITAL: +Q6CETF2VHXGNX87D657LW

Esta edição encontra-se no site: [www.santoantoniodedejesus.ba.io.org.br](http://www.santoantoniodedejesus.ba.io.org.br) em servidor certificado ICP-BRASIL

**Estado da Bahia**  
**PREFEITURA MUNICIPAL DE SANTO ANTONIO DE JESUS**

<b>DEMONSTRATIVO DE APURAÇÃO DO DUODÉCIMO</b>	
<b>DEMONSTRATIVO DA APURAÇÃO DA BASE DE CÁLCULO</b>	<b>TOTAL ORÇADO 2014</b>
<b>RECEITAS TRIBUTÁRIA</b>	<b>18.024.800,00</b>
IMPOSTOS	15.067.600,00
DÍVIDA ATIVA DOS IMPOSTOS	2.957.200,00
MULTAS, JUROS E OUTROS ENCARGOS PROVENIENTES DE IMPOSTOS	0,00
MULTAS, JUROS E OUTROS ENCARGOS PROVENIENTES DA DÍVIDA ATIVA DE IMPOSTOS	0,00
TAXAS E CONTRIBUIÇÕES DE MELHORIAS (IV)	1.322.400,00
<b>RECEITA DE TRANSFERÊNCIAS CONSTITUCIONAIS E LEGAIS</b>	<b>60.956.000,00</b>
<b>TRANSFERÊNCIAS DA UNIÃO</b>	<b>36.006.000,00</b>
COTA PARTE DO FPM	35.900.000,00
COTA PARTE DO ITR	6.000,00
COTA-PARTE IOF-OURO	0,00
LEI COMPL. 87/96 - ICMS EXPORTAÇÃO	100.000,00
<b>TRANSFERÊNCIAS DO ESTADO</b>	<b>24.950.000,00</b>
COTA PARTE DO IPVA	5.000.000,00
COTA PARTE DO ICMS	19.500.000,00
COTA PARTE DO IPI	300.000,00
CIDE - CONTRIBUIÇÃO DE DOMÍNIO ECONÔMICO	150.000,00
<b>TOTAL DAS RECEITAS QUE INCIDEM PARA A BASE DE CÁLCULO DO DUODÉCIMO</b>	<b>78.980.800,00</b>
<b>DEMONSTRATIVO DE ACOMPANHAMENTO DO DUODÉCIMO</b>	
<b>LIMITE DE REPASSE DE DUODÉCIMO SEGUNDO A ARRECADAÇÃO ORÇADA</b>	<b>5.528.656,00</b>
<b>VALOR ORÇADO DE DESPESAS NO EXERCÍCIO DE 2014</b>	<b>4.981.743,00</b>
<b>DIFERENÇA ENTRE VALOR DE APLICAÇÃO OBRIGATÓRIA E ORÇAMENTO</b>	<b>546.913,00</b>
<b>PERCENTUAL DE REPASSE DO MUNICÍPIO</b>	<b>7%</b>

Demonstrativo elaborado pela equipe técnica da PI Contabilidade.

CERTIFICAÇÃO DIGITAL: +Q6CETF2VHXGNX87D657LW

Esta edição encontra-se no site: [www.santoantoniodejesus.ba.io.org.br](http://www.santoantoniodejesus.ba.io.org.br) em servidor certificado ICP-BRASIL



**PREFEITURA MUNICIPAL DE SANTO ANTÔNIO DE JESUS**

**DEMONSTRATIVO DA DÍVIDA PÚBLICA**

Lei 101/00, Art. 5º, Inciso III, Alínea "b", § 1º

Balanco - Anexo XVI  
Exercício 2012

R\$

Descrição	Tipo da Dívida	Fonte de Recurso	Principal da Dívida (+)	Amortização (-)	Atualização (+)	Saldo (=)
DÍVIDA FUNDADA INTERNA - INSS	Contratual	Ordinário	4.227.877,77	3.032.554,09	-	1.195.323,68
DÍVIDA FUNDADA INTERNA - FGTS	Contratual	Ordinário	-	-	-	-
DÍVIDA FUNDADA INTERNA - PRO MORADIA	Contratual	Ordinário	97.899,81	24.251,24	-	73.648,57
DÍVIDA C/ PRÓ SANEAMENTO	Contratual	Ordinário	470.150,86	147.102,61	43.311,69	366.359,94
DÍVIDA C/ EMBASA	Contratual	Ordinário	40.660,24	-	-	40.660,24
DÍVIDA C/ FAZ PRODURB	Contratual	Ordinário	514.331,93	238.234,28	15.229,81	291.327,46
DÍVIDA C/ PASEP	Contratual	Ordinário	200.252,00	58.390,56	-	141.861,44
DÍVIDA FUNDADA INTERNA - COELBA	Contratual	Ordinário	-	-	-	-
DÍVIDA C/ TESOURO FEDERAL (PRECATÓRIOS)	Contratual	Ordinário	27.495,10	109.311,72	114.118,85	32.302,23
DÍVIDA MINISTÉRIO DA SAÚDE	Contratual	Ordinário	245.163,50	720.211,20	475.047,70	-
<b>TOTAL</b>			<b>5.823.831,21</b>	<b>4.330.055,70</b>	<b>647.708,05</b>	<b>2.141.483,56</b>

HUMBERTO SOARES LEITE  
Prefeito

PREFEITURA MUNICIPAL DE SANTO ANTONIO DE JESUS  
LEI DE DIRETRIZES ORÇAMENTÁRIAS  
ANEXO DE METAS FISCAIS  
ESTIMATIVA E COMPENSAÇÃO DA RENÚNCIA DE RECEITA  
2014

AMF - Demonstrativo VII (LRF, art. 4º, § 2º, inciso V)

R\$ MIL

TRIBUTOS	MODALIDADE	SETORES/ PROGRAMAS/ BENEFICIÁRIO	RENÚNCIA DE RECEITA PREVISTA			COMPENSAÇÃO
			2014	2015	2016	
<b>TOTAL</b>			-	-	-	

FONTE: A Prefeitura Municipal de Santo Antônio de Jesus.

Humberto Soares Leite  
Prefeito Municipal

Demonstrativo VII

**PREFEITURA MUNICIPAL DE SANTO ANTONIO DE JESUS**  
**LEI DE DIRETRIZES ORÇAMENTÁRIAS**  
**ANEXO DE METAS FISCAIS**  
**MARGEM DE EXPANSÃO DAS DESPESAS OBRIGATÓRIAS DE CARÁTER CONTINUADO**  
**2014**

AMF - Demonstrativo VIII (LRF, art. 4º, § 2º, inciso V)

R\$ MIL

<b>EVENTOS</b>	<b>VALOR PREVISTO PARA 2014</b>
Aumento Permanente da Receita	10.215
(-) Transferências Constitucionais	
(-) Transferências ao FUNDEB	25.623
Saldo Final do Aumento Permanente de Receita (I)	(15.408)
Redução Permanente de Despesa (II)	
<b>Margem Bruta (III) = (I + II)</b>	<b>(15.408)</b>
Saldo Utilizado da Margem Bruta (IV)	-
Novas DOCC	
Novas DOCC geradas por PPP	
<b>Margem Líquida de Expansão de DOCC (V) = (III - IV)</b>	<b>(15.408)</b>

FONTE:

**Humberto Soares Leite**  
**Prefeito Municipal**



**Estado da Bahia**  
**PREFEITURA MUNICIPAL DE SANTO ANTONIO DE JESUS**

Anexo 2 da Lei 4.320/64

**RECEITA - RESUMO GERAL**

**EXERCÍCIO DE 2014**

Desdobramento	Fontes	Categoria Econômica	Conta	Fonte Recurso	
		<b>152.101.700,00</b>	<b>1.0.0.0.00.00.00.00</b>		<b>RECEITAS CORRENTES</b>
		<b>16.390.000,00</b>	<b>1.1.0.0.00.00.00.00</b>		<b>RECEITA TRIBUTÁRIA</b>
	<b>15.067.600,00</b>		<b>1.1.1.0.00.00.00.00</b>		<b>IMPOSTOS</b>
<b>5.267.600,00</b>			<b>1.1.1.2.00.00.00.00</b>		<b>Impostos sobre o Patrimônio e a Renda</b>
2.550.000,00			1.1.1.2.02.00.00.00	<b>00.01.0000</b>	Imposto sobre a Propriedade Predial e Territorial *
1.605.000,00			1.1.1.2.04.00.00.00		Imposto s/ a Renda e Proventos de Qualquer Naturez
1.545.000,00			1.1.1.2.04.31.00.00	<b>00.01.0000</b>	Imposto de Renda Retido nas Fontes sobre os Rendim *
60.000,00			1.1.1.2.04.34.00.00	<b>00.01.0000</b>	Impost de Renda Retido nas Fontes s/ Outros Rendim *
1.112.600,00			1.1.1.2.08.00.00.00	<b>00.01.0000</b>	Imposto sobre Trans Inter Vivos de Bens Imoveis *
<b>9.800.000,00</b>			<b>1.1.1.3.00.00.00.00</b>		<b>Impostos sobre a Produção e a Circulação</b>
9.800.000,00			1.1.1.3.05.00.00.00		Imposto sobre Serviços de Qualquer Natureza
8.500.000,00			1.1.1.3.05.01.00.00	<b>00.01.0000</b>	Imposto sobre Serviços de Qualquer Natureza *
1.300.000,00			1.1.1.3.05.51.00.00	<b>00.01.0000</b>	Simple Nacional *
	<b>1.322.400,00</b>		<b>1.1.2.0.00.00.00.00</b>		<b>TAXAS</b>
<b>1.269.700,00</b>			<b>1.1.2.1.00.00.00.00</b>		<b>Taxas pelo Exercício do Poder de Polícia</b>
600.000,00			1.1.2.1.02.00.00.00		Taxa de Fiscalização das Telecomunicações
600.000,00			1.1.2.1.02.02.00.00	<b>00.01.0000</b>	Taxa de Fiscalização de Funcionamento *
43.000,00			1.1.2.1.17.00.00.00	<b>00.01.0000</b>	Taxa de Fiscalização de Vigilância Sanitária *
15.000,00			1.1.2.1.21.00.00.00	<b>00.01.0000</b>	Taxa de Controle e Fiscalização Ambiental *
65.300,00			1.1.2.1.26.00.00.00	<b>00.01.0000</b>	Taxa de Publicidade Comercial *
352.400,00			1.1.2.1.29.00.00.00	<b>00.01.0000</b>	Taxa de Licença para Execução de Obras *
58.000,00			1.1.2.1.31.00.00.00	<b>00.01.0000</b>	Taxa de Utilização de Área de Domínio Público *
136.000,00			1.1.2.1.99.00.00.00		Outras Taxas pelo Exercício do Poder de Polícia
34.500,00			1.1.2.1.99.51.00.00	<b>00.01.0000</b>	Taxa de Licença e Localização *
5.000,00			1.1.2.1.99.54.00.00	<b>00.01.0000</b>	Taxa de Agronegocios *
8.400,00			1.1.2.1.99.55.00.00	<b>00.01.0000</b>	Taxa de Confeccões *
2.200,00			1.1.2.1.99.56.00.00	<b>00.01.0000</b>	Taxa de Hortifrutigranjeiros *
8.400,00			1.1.2.1.99.57.00.00	<b>00.01.0000</b>	Taxa de Penalidade Fixa *
15.000,00			1.1.2.1.99.58.00.00	<b>00.01.0000</b>	Taxa de Veiculos *
21.000,00			1.1.2.1.99.59.00.00	<b>00.01.0000</b>	Taxa Para Autorização Especial *
25.000,00			1.1.2.1.99.60.00.00	<b>00.01.0000</b>	Taxa de Arrecadação Estadual Multa de Trânsito *
16.500,00			1.1.2.1.99.61.00.00	<b>00.01.0000</b>	Taxa de Feiras e Mercados *
<b>52.700,00</b>			<b>1.1.2.2.00.00.00.00</b>		<b>Taxas pela Prestação de Serviços</b>
46.100,00			1.1.2.2.28.00.00.00	<b>00.01.0000</b>	Taxa de Cemitérios *
5.600,00			1.1.2.2.90.00.00.00	<b>00.01.0000</b>	Taxa de Limpeza Pública *
1.000,00			1.1.2.2.99.00.00.00		Outras Taxas pela Prestação de Serviços
1.000,00			1.1.2.2.99.99.00.00	<b>00.01.0000</b>	Outras Taxas pela Prestação de Serviços *
		<b>3.106.400,00</b>	<b>1.2.0.0.00.00.00.00</b>		<b>Receitas de Contribuições</b>
	<b>3.106.400,00</b>		<b>1.2.3.0.00.00.00.00</b>		<b>Contribuição para o Custeio de Serviço de Iluminação</b>
3.106.400,00			1.2.3.0.51.00.00.00	<b>00.01.0000</b>	Contribuição para o Custeio de Serviço de Iluminação *
		<b>1.035.100,00</b>	<b>1.3.0.0.00.00.00.00</b>		<b>RECEITA PATRIMONIAL</b>
	<b>1.035.100,00</b>		<b>1.3.2.0.00.00.00.00</b>		<b>RECEITAS DE VALORES MOBILIARIOS</b>
<b>610.000,00</b>			<b>1.3.2.1.00.00.00.00</b>		<b>JUROS DE TÍTULOS DE RENDA</b>
610.000,00			1.3.2.1.51.00.00.00		APLICAÇÃO FINANCEIRA
500.000,00			1.3.2.1.51.01.00.00	<b>00.01.0000</b>	Aplicação Financeira de Rec. Do Tesouro *
110.000,00			1.3.2.1.51.02.00.00	<b>0014</b>	Aplicação Financeira de Rec. Do SUS *
<b>425.100,00</b>			<b>1.3.2.5.00.00.00.00</b>		<b>Remuneração de Depósitos Bancários</b>
385.100,00			1.3.2.5.51.00.00.00		Remuneração de Depósitos de Recursos Vinculados
100.000,00			1.3.2.5.51.01.00.00	<b>00.01.0042</b>	Rec de Rem de Dep Bancários de Rec Vinc -Royalties *
31.200,00			1.3.2.5.51.02.00.00	<b>00.01.0018</b>	Rec de Rem de Dep Bancários de Recu Vinc-FUNDEB60 *
20.800,00			1.3.2.5.51.03.00.00	<b>00.01.0019</b>	Rec de Rem de Dep Bancários de Recu Vinc-FUNDEB40 *
176.500,00			1.3.2.5.51.04.00.00	<b>0014</b>	Rec de Rem de Dep Bancários de Recu Vinc-Saúde *
6.000,00			1.3.2.5.51.05.00.00	<b>00.01.0015</b>	Rec de Rem de Dep Banc de Recursos Vinculados Educ *
7.000,00			1.3.2.5.51.06.00.00	<b>00.01.0015</b>	Rec de Rem de Dep Banc de Recu Vinc - MDE *
1.000,00			1.3.2.5.51.09.00.00	<b>00.01.0016</b>	Rec de Rem de Dep Bancários de Recu Vinc - CIDE *
37.400,00			1.3.2.5.51.10.00.00	<b>0029</b>	Rec de Rem de Dep Bancários de Recu Vinc FNAS *
1.000,00			1.3.2.5.51.33.00.00	<b>00.01.0015</b>	Rec de Rem de Dep Bancários de Recu Vinc - FNDE *
3.000,00			1.3.2.5.51.34.00.00	<b>00.01.0004</b>	Remuneração de Dep de Recursos Vinculados QSE *
1.200,00			1.3.2.5.51.35.00.00	<b>00.01.0030</b>	Rem de Depósitos de Recursos Vinculados - FIES *

CERTIFICAÇÃO DIGITAL: +Q6CET2VHXGNX87D657LW

Esta edição encontra-se no site: [www.santoantoniojesus.ba.io.org.br](http://www.santoantoniojesus.ba.io.org.br) em servidor certificado ICP-BRASIL



**Estado da Bahia**  
**PREFEITURA MUNICIPAL DE SANTO ANTONIO DE JESUS**

Anexo 2 da Lei 4.320/64

**RECEITA - RESUMO GERAL**

**EXERCÍCIO DE 2014**

Desdobramento	Fontes	Categoria Econômica	Conta	Fonte Recurso	
40.000,00			1.3.2.5.52.00.00.00.00		Remuneração de Depósitos de Recursos não vinculado
20.000,00			1.3.2.5.52.03.00.00.00	<b>0094</b>	Receita de Remuneração Fundos de Investimentos-REN
20.000,00			1.3.2.5.52.99.00.00.00	<b>00.01.0000</b>	Remuneração de Outros Dep de Recur.não vinculados
		<b>49.000,00</b>	<b>1.6.0.0.00.00.00.00.00</b>		<b>RECEITAS DE SERVIÇOS</b>
49.000,00			1.6.0.0.13.00.00.00.00		Serviços Administrativos
49.000,00			1.6.0.0.13.99.00.00.00		Outros Serviços Administrativos
25.000,00			1.6.0.0.13.99.01.00.00	<b>00.01.0000</b>	Serviços de expediente
24.000,00			1.6.0.0.13.99.02.00.00	<b>00.01.0000</b>	Serviços Diversos
		<b>126.966.100,00</b>	<b>1.7.0.0.00.00.00.00.00</b>		<b>Transferências Correntes</b>
	<b>126.951.100,00</b>		<b>1.7.2.0.00.00.00.00.00</b>		<b>Transferências Intergovernamentais</b>
<b>72.292.400,00</b>			<b>1.7.2.1.00.00.00.00.00</b>		<b>Transferências da União</b>
35.906.000,00			1.7.2.1.01.00.00.00.00		Participação na Receita da União
35.900.000,00			1.7.2.1.01.02.00.00.00	<b>00.01.0000</b>	Cota-Parte do Fundo de Participação dos Municípios
6.000,00			1.7.2.1.01.05.00.00.00	<b>00.01.0000</b>	Cota-Parte do Imp S/a Propriedade Territorio Rural
552.000,00			1.7.2.1.22.00.00.00.00		Transf da Compensação Fin pela Exploração de Recur
32.000,00			1.7.2.1.22.30.00.00.00	<b>00.01.0042</b>	Cota-parte Royalties-Comp Fin pela Prod de Petróle
520.000,00			1.7.2.1.22.70.00.00.00	<b>00.01.0042</b>	Cota-Parte do Fundo Especial do Petróleo - FEP
31.919.300,00			1.7.2.1.33.00.00.00.00		Transferência de Recursos do Sistema Único de Saúd
31.919.300,00			1.7.2.1.33.51.00.00.00		Transf de Recursos do Sistema Único de Saúde_SUS
500.000,00			1.7.2.1.33.51.01.00.00		Bloco de Assistência Farmacêutica
500.000,00			1.7.2.1.33.51.01.01.00	<b>0014</b>	Programa de Assistencia Farmaceutica Básica
8.634.400,00			1.7.2.1.33.51.02.00.00		Bloco de Atenção Básica
2.600.000,00			1.7.2.1.33.51.02.01.00	<b>0014</b>	Piso de Atenção Básica - PAB
1.954.000,00			1.7.2.1.33.51.02.02.00	<b>0014</b>	Programa Saúde da Família - PSF
2.063.600,00			1.7.2.1.33.51.02.03.00	<b>0014</b>	Programa de Agentes Comunitários da Saúde - PACS
510.000,00			1.7.2.1.33.51.02.04.00	<b>0014</b>	Programa Saúde Bucal
100.000,00			1.7.2.1.33.51.02.05.00	<b>0014</b>	Compensação de Especificidades Regionais
400.000,00			1.7.2.1.33.51.02.08.00	<b>0014</b>	Núcleos de Apoio à Saúde da Família - NASF
25.000,00			1.7.2.1.33.51.02.09.00	<b>0014</b>	Programa Saúde na Escola - PSE
1.800,00			1.7.2.1.33.51.02.10.00	<b>0014</b>	Teste Rápido de Gravidez
780.000,00			1.7.2.1.33.51.02.11.00	<b>0014</b>	Programa Nacional de Melhoria - PMAQ-AB
200.000,00			1.7.2.1.33.51.02.14.00	<b>0014</b>	Prog de Requalificação Unidades Básicas Saúde UBS
195.000,00			1.7.2.1.33.51.03.00.00		Bloco de Gestão do SUS
95.000,00			1.7.2.1.33.51.03.01.00	<b>0014</b>	Centro de At .Psicossocial - CAPS I
100.000,00			1.7.2.1.33.51.03.05.00	<b>0014</b>	Prog Nacional de Reorientação Profissional em Saud
21.928.000,00			1.7.2.1.33.51.05.00.00		Bloco Média E Alta Complexidade Ambulatorial E Hos
140.000,00			1.7.2.1.33.51.05.01.00	<b>0014</b>	Centro de Especialidades Odontológicas - CEO
28.000,00			1.7.2.1.33.51.05.03.00	<b>0014</b>	Politica Nacional de Cirugias Eletivas - FAEC
14.100.000,00			1.7.2.1.33.51.05.04.00	<b>0014</b>	Teto Municipal da Média e Alta Complexidade Ambula
1.500.000,00			1.7.2.1.33.51.05.05.00	<b>0014</b>	Serviço de Atendimento Móvel a Urgência - SAMU
120.000,00			1.7.2.1.33.51.05.11.00	<b>0014</b>	Mamografia para Rastreamento - FAEC
165.000,00			1.7.2.1.33.51.05.12.00	<b>0014</b>	Cirurgias Eletivas III - FAEC
75.000,00			1.7.2.1.33.51.05.14.00	<b>0014</b>	Teto Municipal (Rede Cegonha)
390.000,00			1.7.2.1.33.51.05.16.00	<b>0014</b>	MAC - CEREST (Centro de Referência em Saúde do Tra
5.300.000,00			1.7.2.1.33.51.05.17.00	<b>0014</b>	Nefrologia - FAEC
110.000,00			1.7.2.1.33.51.05.18.00	<b>0014</b>	Teto Municipal Rede Saúde Mental (RSME)
661.900,00			1.7.2.1.33.51.06.00.00		Bloco de Vigilância em Saúde
400.000,00			1.7.2.1.33.51.06.01.00	<b>0014</b>	Piso Fixo de Vigilância e Promoção da Saúde
21.900,00			1.7.2.1.33.51.06.02.00	<b>0014</b>	Ações Básicas (estruturantes) de Vigilância Sanitá
75.000,00			1.7.2.1.33.51.06.08.00	<b>0014</b>	Incentivo no Âmbito do Programa Nacional de HIV/AI
80.000,00			1.7.2.1.33.51.06.17.00	<b>0014</b>	Incentivo de Qualificação das Ações de Hepatites V
60.000,00			1.7.2.1.33.51.06.20.00	<b>0014</b>	Incentivo Projetos Vigilância e Prevenção de Violé
15.000,00			1.7.2.1.33.51.06.22.00	<b>0014</b>	Rede Viver sem Limetes - RDEF- CEO
10.000,00			1.7.2.1.33.51.06.25.00	<b>0014</b>	Vigilância Epidemiologia e Ambiental em Saúde
1.613.100,00			1.7.2.1.34.00.00.00.00		Transf de Recursos do FNAS
1.613.100,00			1.7.2.1.34.51.00.00.00		Transferências de Recursos FNAS p/Municípios
480.000,00			1.7.2.1.34.51.02.00.00	<b>0029</b>	Índice de Gestão Descentralizada - Programa Bolsa
303.100,00			1.7.2.1.34.51.03.00.00	<b>0029</b>	Piso Básico Variável I - ProJovem Adolescente
360.000,00			1.7.2.1.34.51.04.00.00	<b>0029</b>	Piso Básico Fixo - PBF (CRAS / PAIF)
60.000,00			1.7.2.1.34.51.07.00.00	<b>0029</b>	Piso de Alta Complexidade I

CERTIFICAÇÃO DIGITAL: +Q6CETF2VHXGNX87D657LW

Esta edição encontra-se no site: [www.santoantonioedejesus.ba.io.org.br](http://www.santoantonioedejesus.ba.io.org.br) em servidor certificado ICP-BRASIL





**Estado da Bahia**  
**PREFEITURA MUNICIPAL DE SANTO ANTONIO DE JESUS**

Anexo 2 da Lei 4.320/64

**RECEITA - RESUMO GERAL**

**EXERCÍCIO DE 2014**

Desdobramento	Fontes	Categoria Econômica	Conta	Fonte Recurso	
150.000,00			1.7.2.1.34.51.10.00.00	0029	Piso Fixo de Média Complexidade *
205.000,00			1.7.2.1.34.51.17.00.00	0029	Piso Variável de Média Complexidade *
25.000,00			1.7.2.1.34.51.20.00.00	0029	Piso Fixo de Média Complexidade III *
30.000,00			1.7.2.1.34.51.22.00.00	0029	IGDSUAS - Índice de Gestão Descentralizada do Sist *
2.102.000,00			1.7.2.1.35.00.00.00.00		Transferências de Recursos do FNDE
960.000,00			1.7.2.1.35.01.00.00.00	00.01.0004	Transferências do Salário-Educação *
830.000,00			1.7.2.1.35.03.00.00.00		Transferências Diretas do FNDE referentes ao PNAE
96.000,00			1.7.2.1.35.03.01.00.00	00.01.0015	Transf Prog Nac de Alimentação Escolar - Pré Escol *
125.000,00			1.7.2.1.35.03.02.00.00	00.01.0015	Transf Prog Nac de Alimentação Escolar - PNAE Crec *
440.000,00			1.7.2.1.35.03.04.00.00	00.01.0015	Transf Prog Nac de Alim Esc - Ensino Fundamental *
94.000,00			1.7.2.1.35.03.05.00.00	00.01.0015	Transf Prog Nac de Alim Escolar - EJA *
75.000,00			1.7.2.1.35.03.08.00.00	00.01.0015	Transf Prog Nac de Alim Escolar- AEE *
312.000,00			1.7.2.1.35.04.00.00.00		Transf Diretas do FNDE ref ao PNATE
34.000,00			1.7.2.1.35.04.01.00.00	00.01.0015	Transf Prog Nac de Apoio ao Transp Esc PNATE Infan *
208.000,00			1.7.2.1.35.04.02.00.00	00.01.0015	Transf Prog Nac de Apoio ao Transp Esc - PNATE Fun *
70.000,00			1.7.2.1.35.04.03.00.00	00.01.0015	Transf Prog Nac de Apoio ao Transp Esc PNATE Médi *
100.000,00			1.7.2.1.36.00.00.00.00	00.01.0000	Transf Fin do ICMS Desoneração - L.C nº 87/96 *
100.000,00			1.7.2.1.99.00.00.00.00		Outras Transferências da União
100.000,00			1.7.2.1.99.51.00.00.00	00.01.0000	CEX/FEX - Auxílio Financeiro para Formento Exporta *
<b>27.554.800,00</b>			<b>1.7.2.2.00.00.00.00.00</b>		<b>Transferências dos Estados</b>
24.950.000,00			1.7.2.2.01.00.00.00.00		Participação na Receita dos Estados
19.500.000,00			1.7.2.2.01.01.00.00.00	00.01.0000	Cota-Parte do ICMS *
5.000.000,00			1.7.2.2.01.02.00.00.00	00.01.0000	Cota-Parte do IPVA *
300.000,00			1.7.2.2.01.04.00.00.00	00.01.0000	Cota-Parte do IPI sobre Exportação *
150.000,00			1.7.2.2.01.13.00.00.00	00.01.0016	Cota-Parte da CIDE *
1.541.300,00			1.7.2.2.33.00.00.00.00		Transf de Rec do Estado para Prog de Saúde-Repasse
1.541.300,00			1.7.2.2.33.51.00.00.00		Transf de Rec do Est p/Prog de Saúde-Repasse p/Mun
341.300,00			1.7.2.2.33.51.01.00.00	0014	Programa de Saúde da Família - PSF *
1.200.000,00			1.7.2.2.33.51.04.00.00	0014	SAMU *
1.063.500,00			1.7.2.2.99.00.00.00.00		Outras Transferências do Estado
500.000,00			1.7.2.2.99.51.00.00.00	00.01.0030	Fundo de Investimento Econômico e Social - FIES *
27.000,00			1.7.2.2.99.52.00.00.00	0010	Fundo de Cultura da Bahia - FCBA *
94.500,00			1.7.2.2.99.53.00.00.00	00.01.0015	Programa Estadual de Transporte Escolar - PETE *
442.000,00			1.7.2.2.99.54.00.00.00		Transf de Rec do FEAS
20.000,00			1.7.2.2.99.54.02.00.00	0029	Programa de Benefícios Eventuais/CRAS *
150.000,00			1.7.2.2.99.54.04.00.00	0029	Piso Básico Fixo - CRAS/PAIF *
120.000,00			1.7.2.2.99.54.05.00.00	0029	Piso Fixo de Média Complexidade *
12.000,00			1.7.2.2.99.54.06.00.00	0029	Piso de Alta Complexidade I *
20.000,00			1.7.2.2.99.54.07.00.00	0029	Piso Variável de Média Complexidade *
80.000,00			1.7.2.2.99.54.08.00.00	0029	Prog de Ref Especializada da Assist Social - CREAS *
10.000,00			1.7.2.2.99.54.11.00.00	0029	Piso Fixo de Média Complexidade - CRAS *
30.000,00			1.7.2.2.99.54.15.00.00	0029	Piso Básico Variável II-Proteção Social a criança *
<b>27.103.900,00</b>			<b>1.7.2.4.00.00.00.00.00</b>		<b>Transferências Multigovernamentais</b>
16.262.300,00			1.7.2.4.01.00.00.00.00		Transf de R do F de M e Des da Educ Bas - FUNDEB
9.757.400,00			1.7.2.4.01.51.00.00.00	00.01.0018	Transferências de Recursos - FUNDEB 60% *
6.504.900,00			1.7.2.4.01.52.00.00.00	00.01.0019	Transferências de Recursos FUNDEB 40 *
10.841.600,00			1.7.2.4.02.00.00.00.00		Transf de R da Comp da Uniao - FUNDEB
6.505.000,00			1.7.2.4.02.51.00.00.00	00.01.0018	Transf de R da Comp da Uniao-FUNDEB 60% *
4.336.600,00			1.7.2.4.02.52.00.00.00	00.01.0019	Transf de R da Comp da Uniao-FUNDEB 40% *
	<b>15.000,00</b>		<b>1.7.5.0.00.00.00.00.00</b>		<b>Transferências de Pessoas</b>
15.000,00			1.7.5.0.51.00.00.00.00	00.01.0000	Transferências de Pessoas - FMDCA / FIA *
		<b>4.555.100,00</b>	<b>1.9.0.0.00.00.00.00.00</b>		<b>Outras Receitas Correntes</b>
	<b>474.500,00</b>		<b>1.9.1.0.00.00.00.00.00</b>		<b>Multas e Juros de Mora</b>
250.000,00			1.9.1.0.51.00.00.00.00	00.01.0000	Multas e Juros de Mora *
<b>224.500,00</b>			<b>1.9.1.9.00.00.00.00.00</b>		<b>Multas de Outras Origens</b>
22.000,00			1.9.1.9.48.00.00.00.00	00.01.0000	Multas Aplicadas pelos Tribunais de Contas *
200.000,00			1.9.1.9.50.00.00.00.00	00.01.0000	Multas por Auto de Infração *
2.500,00			1.9.1.9.99.00.00.00.00		Outras Multas
2.500,00			1.9.1.9.99.99.00.00.00	00.01.0000	Outras Multas *
	<b>330.000,00</b>		<b>1.9.2.0.00.00.00.00.00</b>		<b>Indenizações e Restituições</b>



**Estado da Bahia**  
**PREFEITURA MUNICIPAL DE SANTO ANTONIO DE JESUS**

Anexo 2 da Lei 4.320/64

**RECEITA - RESUMO GERAL**

**EXERCÍCIO DE 2014**

Desdobramento	Fontes	Categoria Econômica	Conta	Fonte Recurso	
200.000,00			1.9.2.1.00.00.00.00.00		<b>Indenizações</b>
200.000,00			1.9.2.1.99.00.00.00.00		Outras Indenizações
200.000,00			1.9.2.1.99.51.00.00.00	00.01.0000	Outras Indenizações *
<b>130.000,00</b>			<b>1.9.2.2.00.00.00.00.00</b>		<b>Restituições</b>
130.000,00			1.9.2.2.99.00.00.00.00		Outras Restituições
130.000,00			1.9.2.2.99.51.00.00.00		Outras Restituições para os municípios
130.000,00			1.9.2.2.99.51.99.00.00	00.01.0000	Outras Restituições *
	<b>3.010.600,00</b>		<b>1.9.3.0.00.00.00.00.00</b>		<b>Receita da Dívida Ativa</b>
<b>2.957.200,00</b>			<b>1.9.3.1.00.00.00.00.00</b>		<b>Receita da Dívida Ativa Tributária</b>
95.000,00			1.9.3.1.01.00.00.00.00		Rec da Div At do Imp s/ a Renda e Proventos de Qua
95.000,00			1.9.3.1.01.03.00.00.00	00.01.0000	Rec da Dívida Ativa do Imp s/a Renda Retido nas Fo *
1.100.000,00			1.9.3.1.11.00.00.00.00	00.01.0000	Receita da Dívida Ativa do Imposto s/IPTU *
30.000,00			1.9.3.1.12.00.00.00.00	00.01.0000	Receita da Dívida Ativa do Imposto s/ ITBI *
1.200.000,00			1.9.3.1.13.00.00.00.00	00.01.0000	Receita da Dívida Ativa do ISS de Qualquer Naturez *
27.100,00			1.9.3.1.35.00.00.00.00	00.01.0000	Rec da Dívida Ativa da Tx de Fisc e Vigilancia San *
505.100,00			1.9.3.1.99.00.00.00.00		Receita da Dívida Ativa de Outros Tributos
100.000,00			1.9.3.1.99.01.00.00.00	00.01.0000	Rec da Dívida Ativa de Outros Tributos -Principal *
200.000,00			1.9.3.1.99.51.00.00.00	00.01.0000	Receita da Dívida Ativa da Tx de Fisc e Func - TFF *
18.100,00			1.9.3.1.99.52.00.00.00	00.01.0000	Receita da Dívida Ativa da TLL *
25.000,00			1.9.3.1.99.54.00.00.00	00.01.0000	Receita da Dívida Ativa de Taxa de Publicidade *
1.000,00			1.9.3.1.99.55.00.00.00	00.01.0000	Receita da Dívida Ativa Area *
15.000,00			1.9.3.1.99.56.00.00.00	00.01.0000	Receita da Dívida Ativa Veiculo *
24.000,00			1.9.3.1.99.57.00.00.00	00.01.0000	Receita da Dívida Ativa - Mercado e Feira *
10.000,00			1.9.3.1.99.58.00.00.00	00.01.0000	Receita da Dívida Ativa de Confecções *
90.000,00			1.9.3.1.99.59.00.00.00	00.01.0000	Receita da Dívida Ativa de Taxa de Obra *
22.000,00			1.9.3.1.99.60.00.00.00	00.01.0000	Receita da Dívida Ativa de Autorização Especial *
<b>53.400,00</b>			<b>1.9.3.2.00.00.00.00.00</b>		<b>Receita da Dívida Ativa Não Tributária</b>
53.400,00			1.9.3.2.99.00.00.00.00		Rec da Div Ativa N Tributaria de Outras Receitas
53.400,00			1.9.3.2.99.01.00.00.00		Rec da Div Ativa N Trib de Outras Receitas-Princip
1.200,00			1.9.3.2.99.01.07.00.00	00.01.0000	DIVAT Hortifrutigrangeiros *
15.000,00			1.9.3.2.99.01.08.00.00	00.01.0000	Receita da Dívida Ativa Não Tributável - SEXped *
10.000,00			1.9.3.2.99.01.09.00.00	00.01.0000	Receita da Dívida Ativa Não Tributável - Agronegoc *
1.200,00			1.9.3.2.99.01.10.00.00	00.01.0000	Receita da Dívida Ativa Não Tributável Multa Form *
1.000,00			1.9.3.2.99.01.11.00.00	00.01.0000	Receita da Dívida Ativa Não Tributável Aforamento *
25.000,00			1.9.3.2.99.01.99.00.00	00.01.0000	Receita da Dívida Ativa Não Tributária - Outras *
	<b>740.000,00</b>		<b>1.9.9.0.00.00.00.00.00</b>		<b>Receitas Diversas</b>
60.000,00			1.9.9.0.01.00.00.00.00		Receita de Parcelamentos-Outras Receitas
60.000,00			1.9.9.0.01.51.00.00.00	00.01.0000	Receita de Parcelamentos-Outras Receitas *
680.000,00			1.9.9.0.99.00.00.00.00		Outras Receitas
680.000,00			1.9.9.0.99.51.00.00.00	00.01.0000	Outras Receitas *
			<b>-12.161.200,00</b>	<b>9.0.0.0.00.00.00.00.00</b>	<b>DEDUÇÃO DA RECEITA</b>
			<b>-12.161.200,00</b>	<b>9.1.0.0.00.00.00.00.00</b>	<b>Dedução da Receita</b>
			<b>-12.161.200,00</b>	<b>9.1.7.0.00.00.00.00.00</b>	<b>Dedução da Receita Corrente</b>
	<b>-12.161.200,00</b>			<b>9.1.7.2.0.00.00.00.00.00</b>	<b>Dedução das Receitas de Transferências</b>
<b>-7.201.200,00</b>				<b>9.1.7.2.1.00.00.00.00.00</b>	<b>Dedução de Receita para Formação do FUNDEB</b>
-7.181.200,00				9.1.7.2.1.01.00.00.00.00	Ded de Rec p/a Formação do FUNDEB- Transf da União
-7.180.000,00				9.1.7.2.1.01.02.00.00.00	00.01.0000 Dedução de Receita para a Formação do FUNDEB - FPM *
-1.200,00				9.1.7.2.1.01.05.00.00.00	00.01.0000 Dedução de Receita para a Formação do FUNDEB -ITR *
-20.000,00				9.1.7.2.1.36.00.00.00.00	00.01.0000 Ded Rec p/ Form do FUNDEB - ICMS Deson - LC 87/96 *
<b>-4.960.000,00</b>				<b>9.1.7.2.2.00.00.00.00.00</b>	<b>Ded de receita p/formação do FUNDEB</b>
-4.960.000,00				9.1.7.2.2.01.00.00.00.00	Ded de Rec p/a Formação do FUNDEB-Transf dos Estad
-3.900.000,00				9.1.7.2.2.01.01.00.00.00	00.01.0000 Dedução de Receita para a Formação do FUNDEB-ICMS *
-1.000.000,00				9.1.7.2.2.01.02.00.00.00	00.01.0000 Ded de Receita para a Formação do FUNDEB - IPVA *
-60.000,00				9.1.7.2.2.01.04.00.00.00	00.01.0000 Ded de Rec p/ Formação do FUNDEB - IPI Exportação *
		<b>139.940.500,00</b>	<b>Total deste grupo</b>		
		<b>14.468.300,00</b>	<b>2.0.0.0.00.00.00.00.00</b>		<b>Receitas de Capital</b>
		<b>14.468.300,00</b>	<b>2.4.0.0.00.00.00.00.00</b>		<b>Transferências de Capital</b>
	<b>14.468.300,00</b>		<b>2.4.7.0.00.00.00.00.00</b>		<b>Transferências de Convênios</b>



**Estado da Bahia**  
**PREFEITURA MUNICIPAL DE SANTO ANTONIO DE JESUS**

Anexo 2 da Lei 4.320/64

**RECEITA - RESUMO GERAL**

**EXERCÍCIO DE 2014**

Desdobramento	Fontes	Categoria Econômica	Conta	Fonte Recurso	
14.468.300,00			2.4.7.1.00.00.00.00.00		Transferência de Convênios da União e de suas Enti
2.948.600,00			2.4.7.1.01.00.00.00.00	0023	Transferências de Convênio da União p/ SUS *
93.000,00			2.4.7.1.02.00.00.00.00		Transf e Conv da União destinadas a Prog de Educac
93.000,00			2.4.7.1.02.51.00.00.00		Transf de Conv da União dest a Prog de Educ p/muni
93.000,00			2.4.7.1.02.51.01.00.00	0022	Transf de Conv da União dest a Prog de Educação *
3.264.200,00			2.4.7.1.03.00.00.00.00	00.01.0024	Transf de Conv da União dest a Prog de Saneamento *
937.600,00			2.4.7.1.05.00.00.00.00	00.01.0024	Transf de Conv da União dest a Prog de Infra-Est e *
7.224.900,00			2.4.7.1.99.00.00.00.00		Outras Transferências de Convênio da União
7.224.900,00			2.4.7.1.99.52.00.00.00	00.01.0024	Outras transferências de Convênio da União *
		<b>14.468.300,00</b>	<b>Total deste grupo</b>		
		<b>154.408.800,00</b>	<b>Total da Receita</b>		



PREFEITURA MUNICIPAL DE SANTO ANTONIO DE JESUS Exercício 2014  
Estado da Bahia

Página: 1/11

**Demonstrativo Consolidado**  
**Programa de Trabalho**  
**Orçamento Fiscal**

Poder: 01 - LEGISLATIVO  
Órgão: 01 - CÂMARA MUNICIPAL  
Entidade: 01 - CÂMARA MUNICIPAL  
Unidade: 01.01 - CÂMARA MUNICIPAL

Recursos de todas as fontes em R\$ 1,00

<b>Categoria de Programação</b> <b>Grupo de Despesa</b>	<b>Manutenção</b> <b>(Atividades)</b>	<b>Ampliação</b> <b>(Projetos)</b>	<b>Total</b>
01.031.0001.1.099 - REFORMA E AMPLIAÇÃO DO PRÉDIO DA CÂMARA	0,00	60.000,00	60.000,00
44 - INVESTIMENTOS	0,00	60.000,00	60.000,00
01.031.0001.1.101 - INFORMATIZAÇÃO DA CÂMARA	0,00	23.000,00	23.000,00
33 - OUTRAS DESPESAS CORRENTES	0,00	10.000,00	10.000,00
44 - INVESTIMENTOS	0,00	13.000,00	13.000,00
01.031.0001.1.102 - AQUISIÇÃO DE AUTOMÓVEL PARA A CÂMARA	0,00	80.000,00	80.000,00
44 - INVESTIMENTOS	0,00	80.000,00	80.000,00
01.031.0001.2.001 - GESTÃO DAS AÇÕES ADMINISTRATIVAS DA CÂMARA	948.742,00	0,00	948.742,00
33 - OUTRAS DESPESAS CORRENTES	898.742,00	0,00	898.742,00
44 - INVESTIMENTOS	50.000,00	0,00	50.000,00
01.031.0001.2.002 - ADMINISTRAÇÃO DE PESSOAL E ENCARGOS	3.870.001,00	0,00	3.870.001,00
31 - PESSOAL E ENCARGOS SOCIAIS	3.870.001,00	0,00	3.870.001,00
<b>Total da Unidade</b>	<b>4.818.743,00</b>	<b>163.000,00</b>	<b>4.981.743,00</b>
<b>Total do Órgão</b>	<b>4.818.743,00</b>	<b>163.000,00</b>	<b>4.981.743,00</b>

Poder: 02 - EXECUTIVO  
Órgão: 02 - GABINETE DO PREFEITO  
Entidade: 02 - GABINETE DO PREFEITO  
Unidade: 02.02 - GABINETE DO PREFEITO

Recursos de todas as fontes em R\$ 1,00

<b>Categoria de Programação</b> <b>Grupo de Despesa</b>	<b>Manutenção</b> <b>(Atividades)</b>	<b>Ampliação</b> <b>(Projetos)</b>	<b>Total</b>
04.122.0002.2.003 - MANUTENÇÃO DOS SERVIÇOS ADM. DO GABINETE DO PREFEITO	1.212.400,00	0,00	1.212.400,00
31 - PESSOAL E ENCARGOS SOCIAIS	1.115.400,00	0,00	1.115.400,00
33 - OUTRAS DESPESAS CORRENTES	97.000,00	0,00	97.000,00
<b>Total da Unidade</b>	<b>1.212.400,00</b>	<b>0,00</b>	<b>1.212.400,00</b>
<b>Total do Órgão</b>	<b>1.212.400,00</b>	<b>0,00</b>	<b>1.212.400,00</b>

Órgão: 03 - SECRETARIA DE AÇÃO SOCIAL  
Entidade: 03 - SECRETARIA DE AÇÃO SOCIAL  
Unidade: 03.13 - FUNDO MUNICIPAL DE HABITAÇÃO E INTERESSE SOCIAL

Recursos de todas as fontes em R\$ 1,00

<b>Categoria de Programação</b> <b>Grupo de Despesa</b>	<b>Manutenção</b> <b>(Atividades)</b>	<b>Ampliação</b> <b>(Projetos)</b>	<b>Total</b>
16.481.0004.1.106 - CONSTRUÇÃO, AMPLIAÇÃO E REFORMA DE UNIDADES HABITACIONA	0,00	205.000,00	205.000,00
33 - OUTRAS DESPESAS CORRENTES	0,00	20.000,00	20.000,00
44 - INVESTIMENTOS	0,00	185.000,00	185.000,00
16.482.0004.1.204 - PROJETO LAR FELIZ I	0,00	20.000,00	20.000,00
33 - OUTRAS DESPESAS CORRENTES	0,00	10.000,00	10.000,00
44 - INVESTIMENTOS	0,00	10.000,00	10.000,00
16.482.0004.1.205 - PROJETO LAR FELIZ II	0,00	20.000,00	20.000,00
33 - OUTRAS DESPESAS CORRENTES	0,00	10.000,00	10.000,00
44 - INVESTIMENTOS	0,00	10.000,00	10.000,00
16.482.0004.1.206 - PROJETO MINHA CASA, MINHA VIDA	0,00	15.000,00	15.000,00
33 - OUTRAS DESPESAS CORRENTES	0,00	10.000,00	10.000,00



PREFEITURA MUNICIPAL DE SANTO ANTONIO DE JESUS Exercício 2014  
Estado da Bahia

Página: 2/11

**Demonstrativo Consolidado**  
**Programa de Trabalho**  
**Orçamento Fiscal**

Poder: 02 - EXECUTIVO

Órgão: 03 - SECRETARIA DE AÇÃO SOCIAL

Entidade: 03 - SECRETARIA DE AÇÃO SOCIAL

Unidade: 03.13 - FUNDO MUNICIPAL DE HABITAÇÃO E INTERESSE SOCIAL

Recursos de todas as fontes em R\$ 1,00

<b>Categoria de Programação</b> <b>Grupo de Despesa</b>	<b>Manutenção</b> <b>(Atividades)</b>	<b>Ampliação</b> <b>(Projetos)</b>	<b>Total</b>
16.482.0004.1.206 - PROJETO MINHA CASA, MINHA VIDA	0,00	15.000,00	15.000,00
44 - INVESTIMENTOS	0,00	5.000,00	5.000,00
<b>Total da Unidade</b>	<b>0,00</b>	<b>260.000,00</b>	<b>260.000,00</b>
<b>Total do Órgão</b>	<b>0,00</b>	<b>260.000,00</b>	<b>260.000,00</b>

Órgão: 04 - SECRETARIA DA AGRIC., COM., IND., E MEIO AMBIENTE

Entidade: 04 - SECRETARIA DA AGRIC., COM., IND., E MEIO AMBIENTE

Unidade: 04.04 - SECRETARIA DA AGRICULTURA, COMÉRCIO E INDÚSTRIA

Recursos de todas as fontes em R\$ 1,00

<b>Categoria de Programação</b> <b>Grupo de Despesa</b>	<b>Manutenção</b> <b>(Atividades)</b>	<b>Ampliação</b> <b>(Projetos)</b>	<b>Total</b>
15.605.0028.2.059 - AMPLIAÇÃO E MANUTENÇÃO DA FEIRA-LIVRE	135.000,00	0,00	135.000,00
33 - OUTRAS DESPESAS CORRENTES	115.000,00	0,00	115.000,00
44 - INVESTIMENTOS	20.000,00	0,00	20.000,00
18.541.0019.2.035 - MANUTENÇÃO DAS ATIVIDADES TÉCNICAS	15.500,00	0,00	15.500,00
33 - OUTRAS DESPESAS CORRENTES	14.500,00	0,00	14.500,00
44 - INVESTIMENTOS	1.000,00	0,00	1.000,00
20.122.0002.2.042 - MANUTENÇÃO DAS AÇÕES DA SECRETARIA DA AGRICULTURA, COM	696.400,00	0,00	696.400,00
31 - PESSOAL E ENCARGOS SOCIAIS	329.400,00	0,00	329.400,00
33 - OUTRAS DESPESAS CORRENTES	247.000,00	0,00	247.000,00
44 - INVESTIMENTOS	120.000,00	0,00	120.000,00
20.122.0036.2.036 - FOMENTO E APOIO A ORGANIZAÇÃO DE COOPERATIVAS E ASSOCIA	12.000,00	0,00	12.000,00
33 - OUTRAS DESPESAS CORRENTES	10.000,00	0,00	10.000,00
44 - INVESTIMENTOS	2.000,00	0,00	2.000,00
20.127.0033.1.029 - REALIZAÇÃO DE GEOREFERENCIAMENTO NA ZONA RURAL	0,00	30.000,00	30.000,00
33 - OUTRAS DESPESAS CORRENTES	0,00	25.000,00	25.000,00
44 - INVESTIMENTOS	0,00	5.000,00	5.000,00
20.573.0033.1.030 - CONSTRUÇÃO DO MERCADO DO PRODUTOR	0,00	100.000,00	100.000,00
44 - INVESTIMENTOS	0,00	100.000,00	100.000,00
20.605.0028.2.061 - MANUTENÇÃO DA CEASA E DO MERCADO PRODUTOR	138.000,00	0,00	138.000,00
33 - OUTRAS DESPESAS CORRENTES	23.000,00	0,00	23.000,00
44 - INVESTIMENTOS	115.000,00	0,00	115.000,00
20.605.0036.1.008 - REGULARIZAÇÃO FUNDIÁRIA RURAL	0,00	25.000,00	25.000,00
44 - INVESTIMENTOS	0,00	25.000,00	25.000,00
20.605.0036.1.021 - IMPLANTAÇÃO E CONSTRUÇÃO DA CASA DA FARINHA	0,00	81.500,00	81.500,00
33 - OUTRAS DESPESAS CORRENTES	0,00	11.500,00	11.500,00
44 - INVESTIMENTOS	0,00	70.000,00	70.000,00
20.605.0036.1.022 - REVITALIZAÇÃO DA BACIA LEITEIRA	0,00	30.000,00	30.000,00
44 - INVESTIMENTOS	0,00	30.000,00	30.000,00
20.605.0036.2.039 - IMPLANTAÇÃO E MANUTENÇÃO DA ESTAÇÃO EXPERIMENTAL NO CA	36.800,00	0,00	36.800,00
33 - OUTRAS DESPESAS CORRENTES	31.800,00	0,00	31.800,00
44 - INVESTIMENTOS	5.000,00	0,00	5.000,00
20.605.0036.2.040 - MANUTENÇÃO DAS AÇÕES DE ASSISTÊNCIA TÉCNICA E AGROECOL	15.000,00	0,00	15.000,00
33 - OUTRAS DESPESAS CORRENTES	10.000,00	0,00	10.000,00
44 - INVESTIMENTOS	5.000,00	0,00	5.000,00
20.605.0040.1.024 - REALIZAÇÃO DE FEIRAS E EXPOSIÇÕES	0,00	65.000,00	65.000,00
33 - OUTRAS DESPESAS CORRENTES	0,00	55.000,00	55.000,00
44 - INVESTIMENTOS	0,00	10.000,00	10.000,00



PREFEITURA MUNICIPAL DE SANTO ANTONIO DE JESU Exercício 2014  
Estado da Bahia

Página: 3/11

**Demonstrativo Consolidado**  
**Programa de Trabalho**  
**Orçamento Fiscal**

Poder: 02 - EXECUTIVO

Órgão: 04 - SECRETARIA DA AGRIC., COM., IND., E MEIO AMBIENTE

Entidade: 04 - SECRETARIA DA AGRIC., COM., IND., E MEIO AMBIENTE

Unidade: 04.04 - SECRETARIA DA AGRICULTURA, COMÉRCIO E INDÚSTRIA

Recursos de todas as fontes em R\$ 1,00

<b>Categoria de Programação</b> <b>Grupo de Despesa</b>	<b>Manutenção</b> <b>(Atividades)</b>	<b>Ampliação</b> <b>(Projetos)</b>	<b>Total</b>
20.608.0032.1.028 - AQUISIÇÃO DE MÁQUINAS E EQUIPAMENTOS AGRICOLAS	<b>0,00</b>	<b>54.800,00</b>	<b>54.800,00</b>
44 - INVESTIMENTOS	0,00	54.800,00	54.800,00
20.608.0033.1.031 - FOMENTO A FEIRA NOS BAIRROS	<b>0,00</b>	<b>63.200,00</b>	<b>63.200,00</b>
33 - OUTRAS DESPESAS CORRENTES	0,00	58.200,00	58.200,00
44 - INVESTIMENTOS	0,00	5.000,00	5.000,00
20.608.0033.2.019 - CRIAÇÃO E MANUTENÇÃO DO CENTRO DE REFER. E APOIO A AGRIC	<b>79.379,00</b>	<b>0,00</b>	<b>79.379,00</b>
33 - OUTRAS DESPESAS CORRENTES	59.379,00	0,00	59.379,00
44 - INVESTIMENTOS	20.000,00	0,00	20.000,00
20.608.0033.2.045 - APOIO A PROJETOS AGROPECUÁRIOS	<b>26.000,00</b>	<b>0,00</b>	<b>26.000,00</b>
33 - OUTRAS DESPESAS CORRENTES	24.000,00	0,00	24.000,00
44 - INVESTIMENTOS	2.000,00	0,00	2.000,00
20.608.0033.2.046 - IMPLANTAÇÃO E MANUTENÇÃO DE UNIDADES DE BENEFICIAMENTO	<b>95.100,00</b>	<b>0,00</b>	<b>95.100,00</b>
33 - OUTRAS DESPESAS CORRENTES	57.100,00	0,00	57.100,00
44 - INVESTIMENTOS	38.000,00	0,00	38.000,00
20.608.0033.2.047 - IMPLANTAÇÃO E MANUTENÇÃO DO ESPAÇO AGROECOLÓGICO/AGRI	<b>63.400,00</b>	<b>0,00</b>	<b>63.400,00</b>
33 - OUTRAS DESPESAS CORRENTES	38.000,00	0,00	38.000,00
44 - INVESTIMENTOS	25.400,00	0,00	25.400,00
20.608.0036.1.025 - CONSTRUÇÃO DO ARMAZEM DA AGRICULTURA FAMILIAR	<b>0,00</b>	<b>45.000,00</b>	<b>45.000,00</b>
44 - INVESTIMENTOS	0,00	45.000,00	45.000,00
20.608.0036.1.026 - IMPLANTAÇÃO, ORIENTAÇÃO E CONSTRUÇÃO DE MANDALAS	<b>0,00</b>	<b>55.000,00</b>	<b>55.000,00</b>
44 - INVESTIMENTOS	0,00	55.000,00	55.000,00
20.608.0036.2.041 - MANUTENÇÃO DAS AÇÕES DE ESTÍMULO A PECUÁRIA	<b>24.200,00</b>	<b>0,00</b>	<b>24.200,00</b>
33 - OUTRAS DESPESAS CORRENTES	19.200,00	0,00	19.200,00
44 - INVESTIMENTOS	5.000,00	0,00	5.000,00
22.661.0036.1.062 - IMPLANTAÇÃO DE AGROINDÚSTRIAS	<b>0,00</b>	<b>40.000,00</b>	<b>40.000,00</b>
44 - INVESTIMENTOS	0,00	40.000,00	40.000,00
22.661.0038.1.126 - AMPLIAÇÃO DO DISTRITO INDUSTRIAL	<b>0,00</b>	<b>30.000,00</b>	<b>30.000,00</b>
33 - OUTRAS DESPESAS CORRENTES	0,00	5.000,00	5.000,00
44 - INVESTIMENTOS	0,00	25.000,00	25.000,00
22.661.0038.1.127 - CONSTRUÇÃO DE ESTAÇÃO DE AFLUENTES NO PÓLO INDUSTRIAL	<b>0,00</b>	<b>75.000,00</b>	<b>75.000,00</b>
44 - INVESTIMENTOS	0,00	75.000,00	75.000,00
23.122.0039.1.009 - IMPLANTAÇÃO DE LABORATÓRIOS DE INFORMÁTICA NAS COMUNIDA	<b>0,00</b>	<b>25.000,00</b>	<b>25.000,00</b>
33 - OUTRAS DESPESAS CORRENTES	0,00	5.000,00	5.000,00
44 - INVESTIMENTOS	0,00	20.000,00	20.000,00
23.691.0002.1.123 - AMPLIAÇÃO DO SISTEMA DE MONITORAMENTO DE CÂMERAS	<b>0,00</b>	<b>25.000,00</b>	<b>25.000,00</b>
33 - OUTRAS DESPESAS CORRENTES	0,00	5.000,00	5.000,00
44 - INVESTIMENTOS	0,00	20.000,00	20.000,00
23.691.0002.1.124 - CONSTRUÇÃO DO AEROPORTO REGIONAL	<b>0,00</b>	<b>7.055.000,00</b>	<b>7.055.000,00</b>
44 - INVESTIMENTOS	0,00	7.055.000,00	7.055.000,00
23.691.0036.2.010 - DESENVOLVIMENTO E CAPACITAÇÃO TÉCNICA PROFISSIONAL	<b>34.000,00</b>	<b>0,00</b>	<b>34.000,00</b>
33 - OUTRAS DESPESAS CORRENTES	33.000,00	0,00	33.000,00
44 - INVESTIMENTOS	1.000,00	0,00	1.000,00
23.691.0036.2.043 - MANUTENÇÃO DAS AÇÕES DE DESENVOLVIMENTO ECONÔMICO	<b>21.000,00</b>	<b>0,00</b>	<b>21.000,00</b>
33 - OUTRAS DESPESAS CORRENTES	19.000,00	0,00	19.000,00
44 - INVESTIMENTOS	2.000,00	0,00	2.000,00
23.691.0039.1.122 - CONSTRUÇÃO E IMPLANTAÇÃO DO PORTO SECO	<b>0,00</b>	<b>120.000,00</b>	<b>120.000,00</b>
44 - INVESTIMENTOS	0,00	120.000,00	120.000,00
23.691.0039.1.125 - CRIAÇÃO DO CENSO EMPRESARIAL	<b>0,00</b>	<b>35.000,00</b>	<b>35.000,00</b>
33 - OUTRAS DESPESAS CORRENTES	0,00	5.000,00	5.000,00

CERTIFICAÇÃO DIGITAL: +Q6CETF2VHXGNX87D657LW

Esta edição encontra-se no site: [www.santoantoniojesus.ba.io.org.br](http://www.santoantoniojesus.ba.io.org.br) em servidor certificado ICP-BRASIL



**PREFEITURA MUNICIPAL DE SANTO ANTONIO DE JESUS** Exercício 2014  
Estado da Bahia

Página: 4/11

**Demonstrativo Consolidado**  
**Programa de Trabalho**  
**Orçamento Fiscal**

Poder: 02 - EXECUTIVO  
Órgão: 04 - SECRETARIA DA AGRIC., COM., IND., E MEIO AMBIENTE  
Entidade: 04 - SECRETARIA DA AGRIC., COM., IND., E MEIO AMBIENTE  
Unidade: 04.04 - SECRETARIA DA AGRICULTURA, COMÉRCIO E INDÚSTRIA

Recursos de todas as fontes em R\$ 1,00

<b>Categoria de Programação</b> <b>Grupo de Despesa</b>	<b>Manutenção</b> <b>(Atividades)</b>	<b>Ampliação</b> <b>(Projetos)</b>	<b>Total</b>
23.691.0039.1.125 - CRIAÇÃO DO CENSO EMPRESARIAL	0,00	35.000,00	35.000,00
44 - INVESTIMENTOS	0,00	30.000,00	30.000,00
<b>Total da Unidade</b>	<b>1.391.779,00</b>	<b>7.954.500,00</b>	<b>9.346.279,00</b>

Unidade: 04.19 - FUNDO MUNICIPAL DE MEIO AMBIENTE

Recursos de todas as fontes em R\$ 1,00

<b>Categoria de Programação</b> <b>Grupo de Despesa</b>	<b>Manutenção</b> <b>(Atividades)</b>	<b>Ampliação</b> <b>(Projetos)</b>	<b>Total</b>
18.541.0003.2.031 - MANUTENÇÃO DO PROGRAMA DE COLETA SELETIVA DO MUNICÍPIO -	<b>68.400,00</b>	<b>0,00</b>	<b>68.400,00</b>
33 - OUTRAS DESPESAS CORRENTES	30.400,00	0,00	30.400,00
44 - INVESTIMENTOS	38.000,00	0,00	38.000,00
18.541.0019.1.020 - IMPLANTAÇÃO DE PROGRAMAS EM ÁREAS DE LAZER AMBIENTAL	<b>0,00</b>	<b>15.300,00</b>	<b>15.300,00</b>
33 - OUTRAS DESPESAS CORRENTES	0,00	6.400,00	6.400,00
44 - INVESTIMENTOS	0,00	8.900,00	8.900,00
18.541.0019.2.032 - IMPLANTAÇÃO E MANUTENÇÃO DO PROGRAMA DE ARBORIZAÇÃO U	<b>63.300,00</b>	<b>0,00</b>	<b>63.300,00</b>
33 - OUTRAS DESPESAS CORRENTES	63.300,00	0,00	63.300,00
18.541.0019.2.034 - MANUTENÇÃO DO SISTEMA MUNICIPAL DO MEIO AMBIENTE	<b>63.400,00</b>	<b>0,00</b>	<b>63.400,00</b>
33 - OUTRAS DESPESAS CORRENTES	63.400,00	0,00	63.400,00
18.541.0019.2.038 - RECUPERAÇÃO DA BACIA HIDROGRÁFICA	<b>15.300,00</b>	<b>0,00</b>	<b>15.300,00</b>
33 - OUTRAS DESPESAS CORRENTES	15.300,00	0,00	15.300,00
18.541.0019.2.215 - MANUTENÇÃO DAS AÇÕES DO FUNDO MUNICIPAL DE MEIO AMBIENT	<b>200.000,00</b>	<b>0,00</b>	<b>200.000,00</b>
33 - OUTRAS DESPESAS CORRENTES	180.000,00	0,00	180.000,00
44 - INVESTIMENTOS	20.000,00	0,00	20.000,00
18.541.0028.1.048 - CRIAÇÃO DO PARQUE FLORESTAL E IMPLANTAÇÃO DA APA'S	<b>0,00</b>	<b>500.000,00</b>	<b>500.000,00</b>
33 - OUTRAS DESPESAS CORRENTES	0,00	50.000,00	50.000,00
44 - INVESTIMENTOS	0,00	450.000,00	450.000,00
18.541.0032.1.027 - IMPLANTAÇÃO DE SISTEMAS AGROFLORESTAIS	<b>0,00</b>	<b>53.700,00</b>	<b>53.700,00</b>
33 - OUTRAS DESPESAS CORRENTES	0,00	12.700,00	12.700,00
44 - INVESTIMENTOS	0,00	41.000,00	41.000,00
18.541.0040.1.032 - CONSTRUÇÃO E IMPLANTAÇÃO DA ESTAÇÃO DE TRATAMENTO DE A	<b>0,00</b>	<b>83.300,00</b>	<b>83.300,00</b>
44 - INVESTIMENTOS	0,00	83.300,00	83.300,00
18.541.0040.1.037 - IMPLANTAÇÃO DOS PLANOS E RESÍDUOS SÓLIDOS E SANEAMENTO	<b>0,00</b>	<b>10.000,00</b>	<b>10.000,00</b>
33 - OUTRAS DESPESAS CORRENTES	0,00	1.000,00	1.000,00
44 - INVESTIMENTOS	0,00	9.000,00	9.000,00
18.541.0040.1.141 - IMPLANTAÇÃO DO PROJETO DE CORREDORES ECOLÓGICOS	<b>0,00</b>	<b>12.000,00</b>	<b>12.000,00</b>
33 - OUTRAS DESPESAS CORRENTES	0,00	2.000,00	2.000,00
44 - INVESTIMENTOS	0,00	10.000,00	10.000,00
18.541.0040.1.146 - RECUPERAÇÃO E PRESERVAÇÃO DAS APP'S	<b>0,00</b>	<b>15.000,00</b>	<b>15.000,00</b>
33 - OUTRAS DESPESAS CORRENTES	0,00	5.000,00	5.000,00
44 - INVESTIMENTOS	0,00	10.000,00	10.000,00
18.541.0040.2.210 - IMPLANTAÇÃO DO PROGRAMA MUNICIPAL DE RECICLAGEM	<b>27.000,00</b>	<b>0,00</b>	<b>27.000,00</b>
33 - OUTRAS DESPESAS CORRENTES	17.000,00	0,00	17.000,00
44 - INVESTIMENTOS	10.000,00	0,00	10.000,00
18.542.0040.2.211 - MANUTENÇÃO DAS AÇÕES DO CONSELHO DO MEIO AMBIENTE	<b>26.000,00</b>	<b>0,00</b>	<b>26.000,00</b>
33 - OUTRAS DESPESAS CORRENTES	24.000,00	0,00	24.000,00
44 - INVESTIMENTOS	2.000,00	0,00	2.000,00
18.544.0040.1.129 - IMPLANTAÇÃO DE POÇOS ARTESIANOS EM COMUNIDADES RURAIS	<b>0,00</b>	<b>205.000,00</b>	<b>205.000,00</b>
44 - INVESTIMENTOS	0,00	205.000,00	205.000,00





PREFEITURA MUNICIPAL DE SANTO ANTONIO DE JESU Exercício 2014  
Estado da Bahia

Página: 5/11

**Demonstrativo Consolidado**  
**Programa de Trabalho**  
**Orçamento Fiscal**

Poder: 02 - EXECUTIVO

Órgão: 04 - SECRETARIA DA AGRIC., COM., IND., E MEIO AMBIENTE

Entidade: 04 - SECRETARIA DA AGRIC., COM., IND., E MEIO AMBIENTE

Unidade: 04.19 - FUNDO MUNICIPAL DE MEIO AMBIENTE

Recursos de todas as fontes em R\$ 1,00

<b>Categoria de Programação</b> <b>Grupo de Despesa</b>	<b>Manutenção</b> <b>(Atividades)</b>	<b>Ampliação</b> <b>(Projetos)</b>	<b>Total</b>
18.544.0040.1.139 - DESPOLUIÇÃO E DRENAGEM DOS RIOS	<b>0,00</b>	<b>30.000,00</b>	<b>30.000,00</b>
33 - OUTRAS DESPESAS CORRENTES	0,00	5.000,00	5.000,00
44 - INVESTIMENTOS	0,00	25.000,00	25.000,00
18.544.0040.1.140 - REVITALIZAÇÃO DE NASCENTES E MATAS CILIARES	<b>0,00</b>	<b>30.000,00</b>	<b>30.000,00</b>
33 - OUTRAS DESPESAS CORRENTES	0,00	5.000,00	5.000,00
44 - INVESTIMENTOS	0,00	25.000,00	25.000,00
<b>Total da Unidade</b>	<b>463.400,00</b>	<b>954.300,00</b>	<b>1.417.700,00</b>
<b>Total do Órgão</b>	<b>1.855.179,00</b>	<b>8.908.800,00</b>	<b>10.763.979,00</b>

Órgão: 05 - SECRETARIA DA EDUCAÇÃO

Entidade: 05 - SECRETARIA DA EDUCAÇÃO

Unidade: 05.05 - SECRETARIA DA EDUCAÇÃO

Recursos de todas as fontes em R\$ 1,00

<b>Categoria de Programação</b> <b>Grupo de Despesa</b>	<b>Manutenção</b> <b>(Atividades)</b>	<b>Ampliação</b> <b>(Projetos)</b>	<b>Total</b>
12.122.0002.2.004 - MANUTENÇÃO DOS SERVIÇOS ADM. DO ENSINO FUNDAMENTAL	<b>2.384.700,00</b>	<b>0,00</b>	<b>2.384.700,00</b>
33 - OUTRAS DESPESAS CORRENTES	2.186.300,00	0,00	2.186.300,00
44 - INVESTIMENTOS	196.400,00	0,00	196.400,00
46 - AMORTIZACAO DA DIVIDA	2.000,00	0,00	2.000,00
12.122.0002.2.005 - PESSOAL E ENCARGOS DA SECRETARIA DE EDUCAÇÃO	<b>3.045.900,00</b>	<b>0,00</b>	<b>3.045.900,00</b>
31 - PESSOAL E ENCARGOS SOCIAIS	3.045.900,00	0,00	3.045.900,00
12.122.0008.2.007 - MANUTENÇÃO DOS CONSELHOS MUNICIPAIS	<b>90.000,00</b>	<b>0,00</b>	<b>90.000,00</b>
33 - OUTRAS DESPESAS CORRENTES	90.000,00	0,00	90.000,00
12.306.0009.2.011 - MANUTENÇÃO DO PROGRAMA DA MERENDA ESCOLAR	<b>624.000,00</b>	<b>0,00</b>	<b>624.000,00</b>
33 - OUTRAS DESPESAS CORRENTES	624.000,00	0,00	624.000,00
12.361.0002.2.006 - PESSOAL E ENCARGOS - FUNDEB 60%	<b>15.650.400,00</b>	<b>0,00</b>	<b>15.650.400,00</b>
31 - PESSOAL E ENCARGOS SOCIAIS	15.650.400,00	0,00	15.650.400,00
12.361.0005.1.001 - CONSTRUÇÃO, AMPLIAÇÃO E REFORMA DAS BIBLIOTECAS ESCOLAF	<b>0,00</b>	<b>115.700,00</b>	<b>115.700,00</b>
33 - OUTRAS DESPESAS CORRENTES	0,00	40.000,00	40.000,00
44 - INVESTIMENTOS	0,00	75.700,00	75.700,00
12.361.0005.1.002 - CONSTRUÇÃO DE QUADRAS POLIESPORTIVAS ESCOLARES	<b>0,00</b>	<b>425.900,00</b>	<b>425.900,00</b>
44 - INVESTIMENTOS	0,00	425.900,00	425.900,00
12.361.0005.1.004 - AQUISIÇÃO DE ÔNIBUS ESCOLAR	<b>0,00</b>	<b>351.000,00</b>	<b>351.000,00</b>
44 - INVESTIMENTOS	0,00	351.000,00	351.000,00
12.361.0005.1.006 - CONSTRUÇÃO DE ESCOLAS	<b>0,00</b>	<b>852.800,00</b>	<b>852.800,00</b>
33 - OUTRAS DESPESAS CORRENTES	0,00	30.000,00	30.000,00
44 - INVESTIMENTOS	0,00	822.800,00	822.800,00
12.361.0005.1.007 - IMPLANTAÇÃO DO NÚCLEO DE TECNOLOGIA EDUCACIONAL DO MUN	<b>0,00</b>	<b>206.100,00</b>	<b>206.100,00</b>
33 - OUTRAS DESPESAS CORRENTES	0,00	76.100,00	76.100,00
44 - INVESTIMENTOS	0,00	130.000,00	130.000,00
12.361.0005.2.008 - MANUTENÇÃO DE LABORATÓRIOS DE INFORMÁTICA, ARTE, CIÊNCIA	<b>64.000,00</b>	<b>0,00</b>	<b>64.000,00</b>
33 - OUTRAS DESPESAS CORRENTES	37.900,00	0,00	37.900,00
44 - INVESTIMENTOS	26.100,00	0,00	26.100,00
12.361.0007.2.009 - MANUTENÇÃO DO PROGRAMA DE CAPACITAÇÃO DOS PROFISSIONA	<b>166.100,00</b>	<b>0,00</b>	<b>166.100,00</b>
31 - PESSOAL E ENCARGOS SOCIAIS	85.400,00	0,00	85.400,00
33 - OUTRAS DESPESAS CORRENTES	70.700,00	0,00	70.700,00
44 - INVESTIMENTOS	10.000,00	0,00	10.000,00

CERTIFICAÇÃO DIGITAL: +Q6CET2VHXGNX87D657LW

Esta edição encontra-se no site: [www.santoantoniodejesus.ba.io.org.br](http://www.santoantoniodejesus.ba.io.org.br) em servidor certificado ICP-BRASIL





PREFEITURA MUNICIPAL DE SANTO ANTONIO DE JESUS Exercício 2014  
Estado da Bahia

Página: 6/11

**Demonstrativo Consolidado**  
**Programa de Trabalho**  
**Orçamento Fiscal**

Poder: 02 - EXECUTIVO  
Órgão: 05 - SECRETARIA DA EDUCAÇÃO  
Entidade: 05 - SECRETARIA DA EDUCAÇÃO  
Unidade: 05.05 - SECRETARIA DA EDUCAÇÃO

Recursos de todas as fontes em R\$ 1,00

<b>Categoria de Programação</b> <b>Grupo de Despesa</b>	<b>Manutenção</b> <b>(Atividades)</b>	<b>Ampliação</b> <b>(Projetos)</b>	<b>Total</b>
12.361.0009.1.201 - IMPLANTAÇÃO DE LABORATÓRIOS DE INFORMÁTICA	0,00	100.000,00	100.000,00
33 - OUTRAS DESPESAS CORRENTES	0,00	20.000,00	20.000,00
44 - INVESTIMENTOS	0,00	80.000,00	80.000,00
12.361.0009.2.012 - DESENVOLVIMENTO DAS AÇÕES DO ENSINO FUNDAMENTAL - FUNDEB	7.599.600,00	0,00	7.599.600,00
31 - PESSOAL E ENCARGOS SOCIAIS	6.198.000,00	0,00	6.198.000,00
33 - OUTRAS DESPESAS CORRENTES	301.600,00	0,00	301.600,00
44 - INVESTIMENTOS	1.100.000,00	0,00	1.100.000,00
12.361.0009.2.013 - MANUTENÇÃO DO PROGRAMA DO TRANSPORTE ESCOLAR	1.380.400,00	0,00	1.380.400,00
33 - OUTRAS DESPESAS CORRENTES	1.280.400,00	0,00	1.280.400,00
44 - INVESTIMENTOS	100.000,00	0,00	100.000,00
12.365.0005.1.003 - CONSTRUÇÃO DE CRECHES	0,00	130.000,00	130.000,00
44 - INVESTIMENTOS	0,00	130.000,00	130.000,00
12.365.0009.2.014 - MANUTENÇÃO DAS AÇÕES DO ENSINO INFANTIL	944.900,00	0,00	944.900,00
33 - OUTRAS DESPESAS CORRENTES	884.800,00	0,00	884.800,00
44 - INVESTIMENTOS	60.100,00	0,00	60.100,00
12.365.0009.2.015 - DESENVOLVIMENTO DAS AÇÕES DO ENSINO INFANTIL - FUNDEB 40%	2.137.600,00	0,00	2.137.600,00
31 - PESSOAL E ENCARGOS SOCIAIS	1.830.000,00	0,00	1.830.000,00
33 - OUTRAS DESPESAS CORRENTES	257.600,00	0,00	257.600,00
44 - INVESTIMENTOS	50.000,00	0,00	50.000,00
12.366.0010.2.016 - MANUTENÇÃO DO PROGRAMA DE ALFABETIZAÇÃO DE ADULTOS	750.000,00	0,00	750.000,00
31 - PESSOAL E ENCARGOS SOCIAIS	643.200,00	0,00	643.200,00
33 - OUTRAS DESPESAS CORRENTES	106.800,00	0,00	106.800,00
12.367.0025.2.017 - MANUTENÇÃO DAS ATIVIDADES DE EDUCAÇÃO ESPECIAL	151.400,00	0,00	151.400,00
31 - PESSOAL E ENCARGOS SOCIAIS	38.600,00	0,00	38.600,00
33 - OUTRAS DESPESAS CORRENTES	106.400,00	0,00	106.400,00
44 - INVESTIMENTOS	6.400,00	0,00	6.400,00
12.392.0009.2.024 - REALIZAÇÃO DE FESTIVAIS DE MÚSICAS E POESIAS	120.000,00	0,00	120.000,00
33 - OUTRAS DESPESAS CORRENTES	90.000,00	0,00	90.000,00
44 - INVESTIMENTOS	30.000,00	0,00	30.000,00
<b>Total da Unidade</b>	<b>35.109.000,00</b>	<b>2.181.500,00</b>	<b>37.290.500,00</b>
<b>Total do Órgão</b>	<b>35.109.000,00</b>	<b>2.181.500,00</b>	<b>37.290.500,00</b>

Órgão: 06 - SECRETARIA DA FAZENDA  
Entidade: 06 - SECRETARIA DA FAZENDA  
Unidade: 06.06 - SECRETARIA DA FAZENDA

Recursos de todas as fontes em R\$ 1,00

<b>Categoria de Programação</b> <b>Grupo de Despesa</b>	<b>Manutenção</b> <b>(Atividades)</b>	<b>Ampliação</b> <b>(Projetos)</b>	<b>Total</b>
04.122.0002.2.069 - PESSOAL E ENCARGOS DA SEC. MUNICIPAL DA FAZENDA	1.433.500,00	0,00	1.433.500,00
31 - PESSOAL E ENCARGOS SOCIAIS	1.433.500,00	0,00	1.433.500,00
04.122.0002.2.070 - MANUTENÇÃO DAS AÇÕES DO DESENVOLVIMENTO DA SEC. DA FAZENDA	503.600,00	0,00	503.600,00
33 - OUTRAS DESPESAS CORRENTES	430.600,00	0,00	430.600,00
44 - INVESTIMENTOS	73.000,00	0,00	73.000,00
04.122.0002.2.202 - CAPACITAÇÃO TÉCNICA DA ADMINISTRAÇÃO TRIBUTÁRIA/FUNDIÁRIA	50.000,00	0,00	50.000,00
33 - OUTRAS DESPESAS CORRENTES	50.000,00	0,00	50.000,00
04.122.0035.1.033 - RECADASTRAMENTO IMOBILIÁRIO	0,00	200.000,00	200.000,00
33 - OUTRAS DESPESAS CORRENTES	0,00	200.000,00	200.000,00

CERTIFICAÇÃO DIGITAL: +Q6CET2VHXGNX87D657LW

Esta edição encontra-se no site: [www.santoantoniojesus.ba.io.org.br](http://www.santoantoniojesus.ba.io.org.br) em servidor certificado ICP-BRASIL



PREFEITURA MUNICIPAL DE SANTO ANTONIO DE JESUS Exercício 2014  
Estado da Bahia

Página: 7/11

**Demonstrativo Consolidado**  
**Programa de Trabalho**  
**Orçamento Fiscal**

Poder: 02 - EXECUTIVO  
Órgão: 06 - SECRETARIA DA FAZENDA  
Entidade: 06 - SECRETARIA DA FAZENDA  
Unidade: 06.06 - SECRETARIA DA FAZENDA

Recursos de todas as fontes em R\$ 1,00

<b>Categoria de Programação</b> <b>Grupo de Despesa</b>	<b>Manutenção</b> <b>(Atividades)</b>	<b>Ampliação</b> <b>(Projetos)</b>	<b>Total</b>
04.122.0035.1.035 - RECADASTRAMENTO MOBILIÁRIO	0,00	200.000,00	200.000,00
33 - OUTRAS DESPESAS CORRENTES	0,00	200.000,00	200.000,00
28.843.0013.2.071 - MODERNIZAÇÃO DA ADMINISTRAÇÃO TRIBUTÁRIA	1.371.500,00	0,00	1.371.500,00
31 - PESSOAL E ENCARGOS SOCIAIS	20.000,00	0,00	20.000,00
32 - JUROS E ENCARGOS DA DIVIDA	10.000,00	0,00	10.000,00
33 - OUTRAS DESPESAS CORRENTES	41.500,00	0,00	41.500,00
46 - AMORTIZACAO DA DIVIDA	1.300.000,00	0,00	1.300.000,00
28.846.0013.2.213 - ENCARGOS COM O PASEP	1.435.700,00	0,00	1.435.700,00
33 - OUTRAS DESPESAS CORRENTES	1.435.700,00	0,00	1.435.700,00
99.999.9999.2.054 - ADMINISTRAÇÃO DA RESERVA DE CONTINGÊNCIA	1.399.500,00	0,00	1.399.500,00
99 - RESERVA DE CONTINGENCIA	1.399.500,00	0,00	1.399.500,00
<b>Total da Unidade</b>	<b>6.193.800,00</b>	<b>400.000,00</b>	<b>6.593.800,00</b>

Unidade: 06.16 - SUPERINTENDÊNCIA DE SERV. DE ATENDIMENTO MUNICIPAL

Recursos de todas as fontes em R\$ 1,00

<b>Categoria de Programação</b> <b>Grupo de Despesa</b>	<b>Manutenção</b> <b>(Atividades)</b>	<b>Ampliação</b> <b>(Projetos)</b>	<b>Total</b>
04.122.0013.1.131 - IMPLANTAÇÃO DA CENTRAL DE PLANEJAMENTO ESTRATÉGICO	0,00	20.000,00	20.000,00
33 - OUTRAS DESPESAS CORRENTES	0,00	15.000,00	15.000,00
44 - INVESTIMENTOS	0,00	5.000,00	5.000,00
04.122.0013.2.053 - DESENVOLVIMENTO DAS AÇÕES DO SAM	232.400,00	0,00	232.400,00
31 - PESSOAL E ENCARGOS SOCIAIS	172.100,00	0,00	172.100,00
33 - OUTRAS DESPESAS CORRENTES	35.000,00	0,00	35.000,00
44 - INVESTIMENTOS	25.300,00	0,00	25.300,00
04.244.0013.1.132 - IMPLANTAÇÃO DA SALA DE DESENVOLVIMENTO COMUNITÁRIO E SC	0,00	10.000,00	10.000,00
33 - OUTRAS DESPESAS CORRENTES	0,00	5.000,00	5.000,00
44 - INVESTIMENTOS	0,00	5.000,00	5.000,00
04.363.0013.1.200 - IMPLANTAÇÃO DA SALA DO CONHECIMENTO	0,00	25.000,00	25.000,00
33 - OUTRAS DESPESAS CORRENTES	0,00	8.000,00	8.000,00
44 - INVESTIMENTOS	0,00	17.000,00	17.000,00
<b>Total da Unidade</b>	<b>232.400,00</b>	<b>55.000,00</b>	<b>287.400,00</b>
<b>Total do Órgão</b>	<b>6.426.200,00</b>	<b>455.000,00</b>	<b>6.881.200,00</b>

Órgão: 07 - SECRETARIA DA ADMINISTRAÇÃO E PLANEJAMENTO  
Entidade: 07 - SECRETARIA DA ADMINISTRAÇÃO E PLANEJAMENTO  
Unidade: 07.07 - SECRETARIA DA ADMINISTRAÇÃO E PLANEJAMENTO

Recursos de todas as fontes em R\$ 1,00

<b>Categoria de Programação</b> <b>Grupo de Despesa</b>	<b>Manutenção</b> <b>(Atividades)</b>	<b>Ampliação</b> <b>(Projetos)</b>	<b>Total</b>
04.122.0002.1.036 - AMPLIAÇÃO DA REDE DE INFORMÁTICA DA ADM E IMPLANTAÇÃO DO	0,00	70.000,00	70.000,00
33 - OUTRAS DESPESAS CORRENTES	0,00	35.000,00	35.000,00
44 - INVESTIMENTOS	0,00	35.000,00	35.000,00
04.122.0002.2.049 - PESSOAL E ENCARGOS DA SEC. MUNICIPAL DE ADMINISTRAÇÃO E P	5.900.800,00	0,00	5.900.800,00
31 - PESSOAL E ENCARGOS SOCIAIS	5.900.800,00	0,00	5.900.800,00
04.122.0002.2.050 - MANUTENÇÃO DAS AÇÕES DO DESENVOLVIMENTO DA SEC. DA ADM	1.721.300,00	0,00	1.721.300,00
33 - OUTRAS DESPESAS CORRENTES	1.673.000,00	0,00	1.673.000,00
44 - INVESTIMENTOS	48.300,00	0,00	48.300,00



PREFEITURA MUNICIPAL DE SANTO ANTONIO DE JESU Exercício 2014  
Estado da Bahia

Página: 8/11

**Demonstrativo Consolidado**  
**Programa de Trabalho**  
**Orçamento Fiscal**

Poder: 02 - EXECUTIVO  
Órgão: 07 - SECRETARIA DA ADMINISTRAÇÃO E PLANEJAMENTO  
Entidade: 07 - SECRETARIA DA ADMINISTRAÇÃO E PLANEJAMENTO  
Unidade: 07.07 - SECRETARIA DA ADMINISTRAÇÃO E PLANEJAMENTO

Recursos de todas as fontes em R\$ 1,00

<b>Categoria de Programação</b> <b>Grupo de Despesa</b>	<b>Manutenção</b> <b>(Atividades)</b>	<b>Ampliação</b> <b>(Projetos)</b>	<b>Total</b>
04.122.0034.1.039 - CONSTRUÇÃO DO CAM - CENTRO ADMINISTRATIVO MUNICIPAL	0,00	300.000,00	300.000,00
44 - INVESTIMENTOS	0,00	300.000,00	300.000,00
<b>Total da Unidade</b>	<b>7.622.100,00</b>	<b>370.000,00</b>	<b>7.992.100,00</b>
<b>Total do Órgão</b>	<b>7.622.100,00</b>	<b>370.000,00</b>	<b>7.992.100,00</b>

Órgão: 08 - SECRETARIA DE INFRAESTRUTURA  
Entidade: 08 - SECRETARIA DE INFRAESTRUTURA  
Unidade: 08.08 - SECRETARIA DA INFRAESTRUTURA

Recursos de todas as fontes em R\$ 1,00

<b>Categoria de Programação</b> <b>Grupo de Despesa</b>	<b>Manutenção</b> <b>(Atividades)</b>	<b>Ampliação</b> <b>(Projetos)</b>	<b>Total</b>
15.451.0027.1.042 - AMPLIAÇÃO DO ATERRO SANITÁRIO	0,00	402.500,00	402.500,00
44 - INVESTIMENTOS	0,00	402.500,00	402.500,00
15.451.0027.2.056 - MANUTENÇÃO DE MÁQUINAS E EQUIPAMENTOS E USINA DE ASFALTO	174.000,00	0,00	174.000,00
33 - OUTRAS DESPESAS CORRENTES	154.000,00	0,00	154.000,00
44 - INVESTIMENTOS	20.000,00	0,00	20.000,00
15.451.0028.1.034 - CONCLUSÃO E REVISÃO DO PDDU PARTICIPATIVO	0,00	20.000,00	20.000,00
33 - OUTRAS DESPESAS CORRENTES	0,00	5.000,00	5.000,00
44 - INVESTIMENTOS	0,00	15.000,00	15.000,00
15.451.0028.1.044 - PAVIMENTAÇÃO E DRENAGEM DAS VIAS PÚBLICAS	0,00	1.172.600,00	1.172.600,00
33 - OUTRAS DESPESAS CORRENTES	0,00	2.200,00	2.200,00
44 - INVESTIMENTOS	0,00	1.170.400,00	1.170.400,00
15.451.0028.1.045 - AQUISIÇÃO DE MÁQUINAS E VEÍCULOS	0,00	50.000,00	50.000,00
44 - INVESTIMENTOS	0,00	50.000,00	50.000,00
15.451.0028.1.046 - EXECUÇÃO DE OBRAS DE REURBANIZAÇÃO E REQUALIFICAÇÃO URBANA	0,00	1.158.400,00	1.158.400,00
44 - INVESTIMENTOS	0,00	1.158.400,00	1.158.400,00
15.451.0028.1.047 - EXECUÇÃO DO PROJETO DE INFRA-ESTRUTURA URBANA	0,00	3.038.600,00	3.038.600,00
44 - INVESTIMENTOS	0,00	3.038.600,00	3.038.600,00
15.451.0028.1.050 - CONST. AMPL. E REFORMAS DE PRAÇAS, PARQUES E JARDINS	0,00	211.400,00	211.400,00
33 - OUTRAS DESPESAS CORRENTES	0,00	46.000,00	46.000,00
44 - INVESTIMENTOS	0,00	165.400,00	165.400,00
15.451.0028.1.056 - MACRO DRENAGEM DO CANAL IRMÃ DULCE (MUTUM)	0,00	1.906.600,00	1.906.600,00
44 - INVESTIMENTOS	0,00	1.906.600,00	1.906.600,00
15.452.0003.2.055 - MANUTENÇÃO DA LIMPEZA URBANA	4.598.757,00	0,00	4.598.757,00
33 - OUTRAS DESPESAS CORRENTES	4.398.757,00	0,00	4.398.757,00
44 - INVESTIMENTOS	200.000,00	0,00	200.000,00
15.452.0028.2.058 - DESENVOLVIMENTO DAS AÇÕES DE INFRA-ESTRUTURA E SERVIÇOS	4.006.300,00	0,00	4.006.300,00
31 - PESSOAL E ENCARGOS SOCIAIS	2.959.800,00	0,00	2.959.800,00
33 - OUTRAS DESPESAS CORRENTES	1.018.700,00	0,00	1.018.700,00
44 - INVESTIMENTOS	27.800,00	0,00	27.800,00
15.452.0029.2.060 - MANUTENÇÃO DA ILUMINAÇÃO PÚBLICA	824.300,00	0,00	824.300,00
33 - OUTRAS DESPESAS CORRENTES	714.400,00	0,00	714.400,00
44 - INVESTIMENTOS	109.900,00	0,00	109.900,00
15.813.0019.1.040 - CONTR. DO ESPAÇO MULTI-USO	0,00	241.500,00	241.500,00
44 - INVESTIMENTOS	0,00	241.500,00	241.500,00
17.511.0031.1.059 - EXPANSÃO DA REDE DE ABASTECIMENTO DE ÁGUA DA ZONA RURAL	0,00	190.000,00	190.000,00
44 - INVESTIMENTOS	0,00	190.000,00	190.000,00



**PREFEITURA MUNICIPAL DE SANTO ANTONIO DE JESUS** Exercício 2014  
Estado da Bahia

Página: 9/11

**Demonstrativo Consolidado**  
**Programa de Trabalho**  
**Orçamento Fiscal**

Poder: 02 - EXECUTIVO

Órgão: 08 - SECRETARIA DE INFRAESTRUTURA

Entidade: 08 - SECRETARIA DE INFRAESTRUTURA

Unidade: 08.08 - SECRETARIA DA INFRAESTRUTURA

Recursos de todas as fontes em R\$ 1,00

<b>Categoria de Programação</b> <b>Grupo de Despesa</b>	<b>Manutenção</b> <b>(Atividades)</b>	<b>Ampliação</b> <b>(Projetos)</b>	<b>Total</b>
17.512.0031.1.060 - IMPLANTAÇÃO DO SISTEMA DE ESGOTAMENTO SANITÁRIO	<b>0,00</b>	<b>260.000,00</b>	<b>260.000,00</b>
44 - INVESTIMENTOS	0,00	260.000,00	260.000,00
17.512.0031.1.061 - EXPANSÃO DA REDE DE DRENAGEM PLUVIAL	<b>0,00</b>	<b>172.500,00</b>	<b>172.500,00</b>
44 - INVESTIMENTOS	0,00	172.500,00	172.500,00
26.782.0030.2.062 - MANUTENÇÃO DAS ESTRADAS VICINAIS	<b>567.900,00</b>	<b>0,00</b>	<b>567.900,00</b>
33 - OUTRAS DESPESAS CORRENTES	116.400,00	0,00	116.400,00
44 - INVESTIMENTOS	451.500,00	0,00	451.500,00
27.812.0014.1.064 - PROMOVER MANUTENÇÃO E INFRAESTRUTURA DAS QUADRAS E CA	<b>0,00</b>	<b>11.621,00</b>	<b>11.621,00</b>
33 - OUTRAS DESPESAS CORRENTES	0,00	1.621,00	1.621,00
44 - INVESTIMENTOS	0,00	10.000,00	10.000,00
<b>Total da Unidade</b>	<b>10.171.257,00</b>	<b>8.835.721,00</b>	<b>19.006.978,00</b>

Unidade: 08.15 - SUPERINTENDÊNCIA MUNIC. DE TRÂNSITO E TRANSPORTE

Recursos de todas as fontes em R\$ 1,00

<b>Categoria de Programação</b> <b>Grupo de Despesa</b>	<b>Manutenção</b> <b>(Atividades)</b>	<b>Ampliação</b> <b>(Projetos)</b>	<b>Total</b>
26.122.0002.2.064 - MANUTENÇÃO DOS SERVIÇOS ADMINISTRATIVOS DA SUPERINTEND	<b>747.000,00</b>	<b>0,00</b>	<b>747.000,00</b>
31 - PESSOAL E ENCARGOS SOCIAIS	179.800,00	0,00	179.800,00
33 - OUTRAS DESPESAS CORRENTES	205.200,00	0,00	205.200,00
44 - INVESTIMENTOS	362.000,00	0,00	362.000,00
26.452.0006.2.200 - MANUTENÇÃO DAS AÇÕES DE SINALIZAÇÃO DE RUAS E AVENIDAS	<b>303.900,00</b>	<b>0,00</b>	<b>303.900,00</b>
33 - OUTRAS DESPESAS CORRENTES	35.000,00	0,00	35.000,00
44 - INVESTIMENTOS	268.900,00	0,00	268.900,00
<b>Total da Unidade</b>	<b>1.050.900,00</b>	<b>0,00</b>	<b>1.050.900,00</b>
<b>Total do Órgão</b>	<b>11.222.157,00</b>	<b>8.835.721,00</b>	<b>20.057.878,00</b>

Órgão: 10 - SECRETARIA DE CULTURA, ESPORTE E LAZER

Entidade: 10 - SECRETARIA DE CULTURA, ESPORTE E LAZER

Unidade: 10.10 - SECRETARIA DE CULTURA, ESPORTE E LAZER

Recursos de todas as fontes em R\$ 1,00

<b>Categoria de Programação</b> <b>Grupo de Despesa</b>	<b>Manutenção</b> <b>(Atividades)</b>	<b>Ampliação</b> <b>(Projetos)</b>	<b>Total</b>
04.122.0002.2.018 - MANUTENÇÃO DAS AÇÕES SEC. DE CULTURA, ESPORTE E LAZER	<b>1.205.900,00</b>	<b>0,00</b>	<b>1.205.900,00</b>
31 - PESSOAL E ENCARGOS SOCIAIS	1.057.100,00	0,00	1.057.100,00
33 - OUTRAS DESPESAS CORRENTES	126.900,00	0,00	126.900,00
44 - INVESTIMENTOS	21.900,00	0,00	21.900,00
13.122.0011.2.020 - MANUTENÇÃO DAS ATIVIDADES DA BIBLIOTECA MUNICIPAL	<b>77.000,00</b>	<b>0,00</b>	<b>77.000,00</b>
33 - OUTRAS DESPESAS CORRENTES	57.000,00	0,00	57.000,00
44 - INVESTIMENTOS	20.000,00	0,00	20.000,00
13.695.0026.2.021 - MANUTENÇÃO DO DESENVOLVIMENTO DAS AÇÕES DO TURISMO	<b>50.000,00</b>	<b>0,00</b>	<b>50.000,00</b>
33 - OUTRAS DESPESAS CORRENTES	48.300,00	0,00	48.300,00
44 - INVESTIMENTOS	1.700,00	0,00	1.700,00
13.695.0026.2.123 - GESTÃO DE AÇÕES PARA A PRESERVAÇÃO DOS PONTOS TURÍSTIC	<b>24.000,00</b>	<b>0,00</b>	<b>24.000,00</b>
33 - OUTRAS DESPESAS CORRENTES	19.000,00	0,00	19.000,00
44 - INVESTIMENTOS	5.000,00	0,00	5.000,00
13.695.0026.2.124 - INCENTIVO PARA A EXPLORAÇÃO DO ECOTURISMO, TURISMO RURA	<b>12.400,00</b>	<b>0,00</b>	<b>12.400,00</b>
33 - OUTRAS DESPESAS CORRENTES	7.400,00	0,00	7.400,00
44 - INVESTIMENTOS	5.000,00	0,00	5.000,00

CERTIFICAÇÃO DIGITAL: +Q6CETF2VHXGNX87D657LW

Esta edição encontra-se no site: [www.santoantoniodejesus.ba.io.org.br](http://www.santoantoniodejesus.ba.io.org.br) em servidor certificado ICP-BRASIL



PREFEITURA MUNICIPAL DE SANTO ANTONIO DE JESU Exercício 2014  
Estado da Bahia

Página: 10/11

**Demonstrativo Consolidado**  
**Programa de Trabalho**  
**Orçamento Fiscal**

Poder: 02 - EXECUTIVO

Órgão: 10 - SECRETARIA DE CULTURA, ESPORTE E LAZER

Entidade: 10 - SECRETARIA DE CULTURA, ESPORTE E LAZER

Unidade: 10.10 - SECRETARIA DE CULTURA, ESPORTE E LAZER

Recursos de todas as fontes em R\$ 1,00

<b>Categoria de Programação</b> <b>Grupo de Despesa</b>	<b>Manutenção</b> <b>(Atividades)</b>	<b>Ampliação</b> <b>(Projetos)</b>	<b>Total</b>
27.812.0014.1.010 - CONSTRUÇÃO DE QUADRAS POLIESPORTIVAS	0,00	380.000,00	380.000,00
44 - INVESTIMENTOS	0,00	380.000,00	380.000,00
27.812.0014.1.011 - CONSTRUÇÃO DE CAMPOS DE VÁRZEA	0,00	45.000,00	45.000,00
44 - INVESTIMENTOS	0,00	45.000,00	45.000,00
27.812.0014.1.012 - CONSTRUÇÃO DO ESTÁDIO MUNICIPAL	0,00	4.608.200,00	4.608.200,00
44 - INVESTIMENTOS	0,00	4.608.200,00	4.608.200,00
27.812.0014.1.013 - CONSTRUÇÃO DE PISTA DE ATLETISMO COM 8 RAIAS	0,00	35.000,00	35.000,00
44 - INVESTIMENTOS	0,00	35.000,00	35.000,00
27.812.0014.1.014 - CONSTRUÇÃO DA DE PARQUES INFANTIS	0,00	35.000,00	35.000,00
44 - INVESTIMENTOS	0,00	35.000,00	35.000,00
27.812.0014.1.016 - CONSTRUÇÃO DA PRAÇA DE ESPORTE E CULTURA	0,00	290.000,00	290.000,00
44 - INVESTIMENTOS	0,00	290.000,00	290.000,00
27.812.0014.2.022 - MANUTENÇÃO DO ESTÁDIO MUNICIPAL	25.000,00	0,00	25.000,00
33 - OUTRAS DESPESAS CORRENTES	25.000,00	0,00	25.000,00
27.812.0014.2.023 - MANUTENÇÃO DAS ATIVIDADES DESPORTIVAS	25.000,00	0,00	25.000,00
33 - OUTRAS DESPESAS CORRENTES	25.000,00	0,00	25.000,00
27.812.0026.1.116 - CONSTRUÇÃO DO CENTRO DE CONVENÇÕES	0,00	50.000,00	50.000,00
44 - INVESTIMENTOS	0,00	50.000,00	50.000,00
27.813.0014.1.018 - CONSTRUÇÃO DE PISTAS DE BICICROSS E MOTOCROSS	0,00	45.000,00	45.000,00
33 - OUTRAS DESPESAS CORRENTES	0,00	10.500,00	10.500,00
44 - INVESTIMENTOS	0,00	34.500,00	34.500,00
27.813.0014.1.019 - CONSTRUÇÃO DE PISTAS DE SKATE	0,00	35.000,00	35.000,00
44 - INVESTIMENTOS	0,00	35.000,00	35.000,00
<b>Total da Unidade</b>	<b>1.419.300,00</b>	<b>5.523.200,00</b>	<b>6.942.500,00</b>

Unidade: 10.17 - FUNDO MUNICIPAL DE CULTURA

Recursos de todas as fontes em R\$ 1,00

<b>Categoria de Programação</b> <b>Grupo de Despesa</b>	<b>Manutenção</b> <b>(Atividades)</b>	<b>Ampliação</b> <b>(Projetos)</b>	<b>Total</b>
13.391.0012.1.069 - IMPLANTAÇÃO DE BIBLIOTECA MUNICIPAL	0,00	690.000,00	690.000,00
44 - INVESTIMENTOS	0,00	690.000,00	690.000,00
13.391.0012.1.070 - IMPLANTAÇÃO DO CENTRO CULTURAL	0,00	545.000,00	545.000,00
44 - INVESTIMENTOS	0,00	545.000,00	545.000,00
13.391.0012.2.072 - MANUTENÇÃO DO CENTRO CULTURAL	275.000,00	0,00	275.000,00
33 - OUTRAS DESPESAS CORRENTES	45.000,00	0,00	45.000,00
44 - INVESTIMENTOS	230.000,00	0,00	230.000,00
13.392.0012.1.071 - CONSTRUÇÃO DE ANFITEATROS	0,00	724.500,00	724.500,00
44 - INVESTIMENTOS	0,00	724.500,00	724.500,00
13.392.0012.2.073 - REALIZAÇÃO DE EVENTOS CULTURAIS E CÍVICOS	770.900,00	0,00	770.900,00
33 - OUTRAS DESPESAS CORRENTES	765.900,00	0,00	765.900,00
44 - INVESTIMENTOS	5.000,00	0,00	5.000,00
27.812.0014.1.015 - AQUISIÇÃO DE IMÓVEIS PARA A CULTURA	0,00	100.000,00	100.000,00
44 - INVESTIMENTOS	0,00	100.000,00	100.000,00
27.812.0014.1.017 - CONSTRUÇÃO DO MUSEU MUNICIPAL	0,00	120.000,00	120.000,00
44 - INVESTIMENTOS	0,00	120.000,00	120.000,00
<b>Total da Unidade</b>	<b>1.045.900,00</b>	<b>2.179.500,00</b>	<b>3.225.400,00</b>
<b>Total do Órgão</b>	<b>2.465.200,00</b>	<b>7.702.700,00</b>	<b>10.167.900,00</b>



**PREFEITURA MUNICIPAL DE SANTO ANTONIO DE JESUS** Exercício 2014  
Estado da Bahia

Página: 11/11

**Demonstrativo Consolidado**  
**Programa de Trabalho**  
**Orçamento Fiscal**

Poder: 02 - EXECUTIVO

Órgão: 11 - PROCURADORIA GERAL DO MUNICÍPIO

Entidade: 11 - PROCURADORIA GERAL DO MUNICÍPIO

Unidade: 11.18 - PROCURADORIA GERAL DO MUNICÍPIO

Recursos de todas as fontes em R\$ 1,00

<b>Categoria de Programação</b> <b>Grupo de Despesa</b>	<b>Manutenção</b> <b>(Atividades)</b>	<b>Ampliação</b> <b>(Projetos)</b>	<b>Total</b>
04.122.0002.2.163 - GESTÃO DAS AÇÕES ADMINISTRATIVAS DA ASSESSORIA JURÍDICA	<b>105.900,00</b>	<b>0,00</b>	<b>105.900,00</b>
31 - PESSOAL E ENCARGOS SOCIAIS	48.800,00	0,00	48.800,00
33 - OUTRAS DESPESAS CORRENTES	56.000,00	0,00	56.000,00
44 - INVESTIMENTOS	1.100,00	0,00	1.100,00
<b>Total da Unidade</b>	<b>105.900,00</b>	<b>0,00</b>	<b>105.900,00</b>
<b>Total do Órgão</b>	<b>105.900,00</b>	<b>0,00</b>	<b>105.900,00</b>
<b>Total</b>	<b>70.836.879,00</b>	<b>28.876.721,00</b>	<b>99.713.600,00</b>



**PREFEITURA MUNICIPAL DE SANTO ANTONIO DE JESUS** Exercício 2014  
Estado da Bahia

Página: 1/6

**Demonstrativo Consolidado**  
**Programa de Trabalho**  
**Orçamento da Seguridade Social**

Poder: 02 - EXECUTIVO  
Órgão: 03 - SECRETARIA DE AÇÃO SOCIAL  
Entidade: 03 - SECRETARIA DE AÇÃO SOCIAL  
Unidade: 03.03 - SECRETARIA DE AÇÃO SOCIAL

Recursos de todas as fontes em R\$ 1,00

<b>Categoria de Programação</b> <b>Grupo de Despesa</b>	<b>Manutenção</b> <b>(Atividades)</b>	<b>Ampliação</b> <b>(Projetos)</b>	<b>Total</b>
08.122.0023.2.027 - MANUTENÇÃO DA CASA DOS CONSELHOS	<b>43.500,00</b>	<b>0,00</b>	<b>43.500,00</b>
33 - OUTRAS DESPESAS CORRENTES	37.900,00	0,00	37.900,00
44 - INVESTIMENTOS	5.600,00	0,00	5.600,00
08.122.0023.2.028 - MANUTENÇÃO DA SECRETARIA DE ASSISTÊNCIA SOCIAL	<b>1.644.200,00</b>	<b>0,00</b>	<b>1.644.200,00</b>
31 - PESSOAL E ENCARGOS SOCIAIS	1.276.200,00	0,00	1.276.200,00
33 - OUTRAS DESPESAS CORRENTES	303.200,00	0,00	303.200,00
44 - INVESTIMENTOS	64.800,00	0,00	64.800,00
08.243.0021.2.112 - MANUTENÇÃO DAS ATIVIDADES DO CONSELHO TUTELAR	<b>96.700,00</b>	<b>0,00</b>	<b>96.700,00</b>
31 - PESSOAL E ENCARGOS SOCIAIS	61.000,00	0,00	61.000,00
33 - OUTRAS DESPESAS CORRENTES	25.700,00	0,00	25.700,00
44 - INVESTIMENTOS	10.000,00	0,00	10.000,00
08.244.0002.1.202 - CONSTRUÇÃO, AMPLIAÇÃO E REFORMA DA SEDE DA SEC. MUN. DE /	<b>0,00</b>	<b>50.000,00</b>	<b>50.000,00</b>
33 - OUTRAS DESPESAS CORRENTES	0,00	25.000,00	25.000,00
44 - INVESTIMENTOS	0,00	25.000,00	25.000,00
08.244.0004.2.216 - DESENVOLVIMENTO DAS AÇÕES DE DISTRIBUIÇÃO DE ALIMENTOS	<b>50.000,00</b>	<b>0,00</b>	<b>50.000,00</b>
33 - OUTRAS DESPESAS CORRENTES	50.000,00	0,00	50.000,00
<b>Total da Unidade</b>	<b>1.834.400,00</b>	<b>50.000,00</b>	<b>1.884.400,00</b>

Unidade: 03.12 - FUNDO MUNICIPAL DA INFÂNCIA E DA ADOLESCÊNCIA

Recursos de todas as fontes em R\$ 1,00

<b>Categoria de Programação</b> <b>Grupo de Despesa</b>	<b>Manutenção</b> <b>(Atividades)</b>	<b>Ampliação</b> <b>(Projetos)</b>	<b>Total</b>
08.243.0004.2.063 - MANUTENÇÃO DAS AÇÕES DO FIA	<b>135.300,00</b>	<b>0,00</b>	<b>135.300,00</b>
31 - PESSOAL E ENCARGOS SOCIAIS	61.000,00	0,00	61.000,00
33 - OUTRAS DESPESAS CORRENTES	55.100,00	0,00	55.100,00
44 - INVESTIMENTOS	19.200,00	0,00	19.200,00
08.243.0004.2.203 - ATENDIMENTO A CRIANÇA E AO ADOLESCENTE	<b>62.000,00</b>	<b>0,00</b>	<b>62.000,00</b>
33 - OUTRAS DESPESAS CORRENTES	60.000,00	0,00	60.000,00
44 - INVESTIMENTOS	2.000,00	0,00	2.000,00
08.243.0021.2.223 - PROGRAMA DE APOIO A PROG. E PROJ.POPULARES P/ CRIANÇAS E .	<b>100.000,00</b>	<b>0,00</b>	<b>100.000,00</b>
33 - OUTRAS DESPESAS CORRENTES	90.000,00	0,00	90.000,00
44 - INVESTIMENTOS	10.000,00	0,00	10.000,00
<b>Total da Unidade</b>	<b>297.300,00</b>	<b>0,00</b>	<b>297.300,00</b>

Unidade: 03.13 - FUNDO MUNICIPAL DE HABITAÇÃO E INTERESSE SOCIAL

Recursos de todas as fontes em R\$ 1,00

<b>Categoria de Programação</b> <b>Grupo de Despesa</b>	<b>Manutenção</b> <b>(Atividades)</b>	<b>Ampliação</b> <b>(Projetos)</b>	<b>Total</b>
08.241.0004.2.066 - MANUTENÇÃO DO PROGRAMA MUNICIPAL DE HABITAÇÃO	<b>124.500,00</b>	<b>0,00</b>	<b>124.500,00</b>
33 - OUTRAS DESPESAS CORRENTES	119.000,00	0,00	119.000,00
44 - INVESTIMENTOS	5.500,00	0,00	5.500,00
08.482.0004.1.005 - CONSTRUÇÃO, AMPLIAÇÃO E REFORMA DE UNIDADES HABITACIONA	<b>0,00</b>	<b>145.000,00</b>	<b>145.000,00</b>
33 - OUTRAS DESPESAS CORRENTES	0,00	77.500,00	77.500,00
44 - INVESTIMENTOS	0,00	67.500,00	67.500,00
<b>Total da Unidade</b>	<b>124.500,00</b>	<b>145.000,00</b>	<b>269.500,00</b>





PREFEITURA MUNICIPAL DE SANTO ANTONIO DE JESU Exercício 2014  
Estado da Bahia

Página: 2/6

**Demonstrativo Consolidado**  
**Programa de Trabalho**  
**Orçamento da Seguridade Social**

Poder: 02 - EXECUTIVO

Órgão: 03 - SECRETARIA DE AÇÃO SOCIAL

Entidade: 03 - SECRETARIA DE AÇÃO SOCIAL

Unidade: 03.20 - FUNDO MUNICIPAL DO IDOSO

Recursos de todas as fontes em R\$ 1,00

<b>Categoria de Programação</b> <b>Grupo de Despesa</b>	<b>Manutenção</b> <b>(Atividades)</b>	<b>Ampliação</b> <b>(Projetos)</b>	<b>Total</b>
08.241.0004.2.224 - MANUTENÇÃO DO FUNDO MUNICIPAL DO IDOSO	<b>5.000,00</b>	<b>0,00</b>	<b>5.000,00</b>
33 - OUTRAS DESPESAS CORRENTES	2.500,00	0,00	2.500,00
44 - INVESTIMENTOS	2.500,00	0,00	2.500,00
08.241.0004.2.225 - APOIO AOS PROGRAMAS E PROJETOS PARA PESSOA IDOSA	<b>10.000,00</b>	<b>0,00</b>	<b>10.000,00</b>
33 - OUTRAS DESPESAS CORRENTES	7.000,00	0,00	7.000,00
44 - INVESTIMENTOS	3.000,00	0,00	3.000,00
<b>Total da Unidade</b>	<b>15.000,00</b>	<b>0,00</b>	<b>15.000,00</b>

Entidade: 03 - SECRETARIA DE AÇÃO SOCIAL

Unidade: 03.11 - FUNDO MUNICIPAL DE ASSISTÊNCIA SOCIAL

Recursos de todas as fontes em R\$ 1,00

<b>Categoria de Programação</b> <b>Grupo de Despesa</b>	<b>Manutenção</b> <b>(Atividades)</b>	<b>Ampliação</b> <b>(Projetos)</b>	<b>Total</b>
08.241.0004.2.098 - MANUTENÇÃO DAS ATIVIDADES DO CENTRO DE CONVIVÊNCIA DOS	<b>102.200,00</b>	<b>0,00</b>	<b>102.200,00</b>
31 - PESSOAL E ENCARGOS SOCIAIS	40.600,00	0,00	40.600,00
33 - OUTRAS DESPESAS CORRENTES	51.100,00	0,00	51.100,00
44 - INVESTIMENTOS	10.500,00	0,00	10.500,00
08.241.0004.2.104 - MANUTENÇÃO DO BENEFÍCIO DE PRESTAÇÃO CONTINUADA PESSOAL	<b>85.000,00</b>	<b>0,00</b>	<b>85.000,00</b>
33 - OUTRAS DESPESAS CORRENTES	82.000,00	0,00	82.000,00
44 - INVESTIMENTOS	3.000,00	0,00	3.000,00
08.241.0021.2.110 - MANUTENÇÃO DAS ATIVIDADES DO PROJETO VIVER MELHOR	<b>11.300,00</b>	<b>0,00</b>	<b>11.300,00</b>
33 - OUTRAS DESPESAS CORRENTES	10.300,00	0,00	10.300,00
44 - INVESTIMENTOS	1.000,00	0,00	1.000,00
08.242.0004.2.100 - MANUTENÇÃO DAS ATIVIDADES DO "PROGRAMA BCP NA ESCOLA"	<b>20.900,00</b>	<b>0,00</b>	<b>20.900,00</b>
33 - OUTRAS DESPESAS CORRENTES	17.000,00	0,00	17.000,00
44 - INVESTIMENTOS	3.900,00	0,00	3.900,00
08.242.0004.2.101 - MANUT. DAS AÇÕES AOS PORTADORES DE NECESSIDADES ESPECIAIS	<b>92.100,00</b>	<b>0,00</b>	<b>92.100,00</b>
33 - OUTRAS DESPESAS CORRENTES	90.000,00	0,00	90.000,00
44 - INVESTIMENTOS	2.100,00	0,00	2.100,00
08.243.0004.2.105 - INCENTIVO AS AÇÕES DE INCLUSÃO PROD DE QUALIF.PROF.E PROM	<b>279.400,00</b>	<b>0,00</b>	<b>279.400,00</b>
31 - PESSOAL E ENCARGOS SOCIAIS	36.100,00	0,00	36.100,00
33 - OUTRAS DESPESAS CORRENTES	233.100,00	0,00	233.100,00
44 - INVESTIMENTOS	10.200,00	0,00	10.200,00
08.243.0021.2.114 - MANUTENÇÃO DAS AÇÕES DE JUVENTUDE	<b>66.500,00</b>	<b>0,00</b>	<b>66.500,00</b>
31 - PESSOAL E ENCARGOS SOCIAIS	12.600,00	0,00	12.600,00
33 - OUTRAS DESPESAS CORRENTES	51.900,00	0,00	51.900,00
44 - INVESTIMENTOS	2.000,00	0,00	2.000,00
08.243.0021.2.115 - MANUTENÇÃO DAS ATIVIDADES DO PROJETO VIRANDO A PÁGINA	<b>297.000,00</b>	<b>0,00</b>	<b>297.000,00</b>
31 - PESSOAL E ENCARGOS SOCIAIS	221.200,00	0,00	221.200,00
33 - OUTRAS DESPESAS CORRENTES	64.300,00	0,00	64.300,00
44 - INVESTIMENTOS	11.500,00	0,00	11.500,00
08.244.0004.1.203 - REALIZAÇÃO DA JORNADA SOCIAL E CONFERÊNCIAS	<b>0,00</b>	<b>10.000,00</b>	<b>10.000,00</b>
33 - OUTRAS DESPESAS CORRENTES	0,00	10.000,00	10.000,00
08.244.0004.2.106 - MANUTENÇÃO DAS AÇÕES DO PROGRAMA BOLSA FAMÍLIA	<b>827.400,00</b>	<b>0,00</b>	<b>827.400,00</b>
31 - PESSOAL E ENCARGOS SOCIAIS	451.400,00	0,00	451.400,00
33 - OUTRAS DESPESAS CORRENTES	314.500,00	0,00	314.500,00
44 - INVESTIMENTOS	61.500,00	0,00	61.500,00





**PREFEITURA MUNICIPAL DE SANTO ANTONIO DE JESU** Exercício 2014  
Estado da Bahia

Página: 3/6

**Demonstrativo Consolidado**  
**Programa de Trabalho**  
**Orçamento da Seguridade Social**

Poder: 02 - EXECUTIVO

Órgão: 03 - SECRETARIA DE AÇÃO SOCIAL

Entidade: 03 - SECRETARIA DE AÇÃO SOCIAL

Unidade: 03.11 - FUNDO MUNICIPAL DE ASSISTÊNCIA SOCIAL

Recursos de todas as fontes em R\$ 1,00

<b>Categoria de Programação</b> <b>Grupo de Despesa</b>	<b>Manutenção</b> <b>(Atividades)</b>	<b>Ampliação</b> <b>(Projetos)</b>	<b>Total</b>
08.244.0004.2.107 - MANUTENÇÃO DAS ATIVIDADES DO CRAS/PAIF	<b>569.200,00</b>	<b>0,00</b>	<b>569.200,00</b>
31 - PESSOAL E ENCARGOS SOCIAIS	326.200,00	0,00	326.200,00
33 - OUTRAS DESPESAS CORRENTES	233.200,00	0,00	233.200,00
44 - INVESTIMENTOS	9.800,00	0,00	9.800,00
08.244.0004.2.108 - MANUTENÇÃO DOS BENEFÍCIOS EVENTUAIS	<b>33.500,00</b>	<b>0,00</b>	<b>33.500,00</b>
33 - OUTRAS DESPESAS CORRENTES	33.500,00	0,00	33.500,00
08.244.0004.2.205 - MANUTENÇÃO DO PROGRAMA IGDSUAS	<b>157.500,00</b>	<b>0,00</b>	<b>157.500,00</b>
33 - OUTRAS DESPESAS CORRENTES	153.400,00	0,00	153.400,00
44 - INVESTIMENTOS	4.100,00	0,00	4.100,00
08.244.0004.2.208 - MANUTENÇÃO DO CENTRO DE REFERÊNCIA ESPECIALIZADA DA ASS	<b>90.900,00</b>	<b>0,00</b>	<b>90.900,00</b>
33 - OUTRAS DESPESAS CORRENTES	83.300,00	0,00	83.300,00
44 - INVESTIMENTOS	7.600,00	0,00	7.600,00
08.244.0004.2.217 - IMPLANTAÇÃO E MANUTENÇÃO DO NUCLEO DE ATENDIMENTO À MU	<b>15.000,00</b>	<b>0,00</b>	<b>15.000,00</b>
33 - OUTRAS DESPESAS CORRENTES	10.000,00	0,00	10.000,00
44 - INVESTIMENTOS	5.000,00	0,00	5.000,00
08.244.0004.2.220 - MANUTENÇÃO DO SERVIÇO DE CONVIVÊNCIA E FORTALEC. DE VINC	<b>30.000,00</b>	<b>0,00</b>	<b>30.000,00</b>
33 - OUTRAS DESPESAS CORRENTES	25.000,00	0,00	25.000,00
44 - INVESTIMENTOS	5.000,00	0,00	5.000,00
08.244.0004.2.221 - MANUTENÇÃO DO SERV. DE CAPAC. CONTIN. DOS OP. POL. ASSIST. I	<b>20.000,00</b>	<b>0,00</b>	<b>20.000,00</b>
33 - OUTRAS DESPESAS CORRENTES	15.000,00	0,00	15.000,00
44 - INVESTIMENTOS	5.000,00	0,00	5.000,00
08.244.0004.2.222 - IMPLANTAÇÃO E MANUTENÇÃO DO PROJETO GERANDO AUTONOMIA	<b>15.000,00</b>	<b>0,00</b>	<b>15.000,00</b>
33 - OUTRAS DESPESAS CORRENTES	10.000,00	0,00	10.000,00
44 - INVESTIMENTOS	5.000,00	0,00	5.000,00
08.244.0021.2.111 - MANUTENÇÃO DAS AÇÕES DA CRIANÇA E DO ADOLESCENTE	<b>220.100,00</b>	<b>0,00</b>	<b>220.100,00</b>
31 - PESSOAL E ENCARGOS SOCIAIS	24.600,00	0,00	24.600,00
33 - OUTRAS DESPESAS CORRENTES	183.700,00	0,00	183.700,00
44 - INVESTIMENTOS	11.800,00	0,00	11.800,00
08.244.0021.2.113 - MANUTENÇÃO DAS ATIVIDADES DO PROJETO CASA DAS CORES	<b>310.200,00</b>	<b>0,00</b>	<b>310.200,00</b>
31 - PESSOAL E ENCARGOS SOCIAIS	137.100,00	0,00	137.100,00
33 - OUTRAS DESPESAS CORRENTES	154.900,00	0,00	154.900,00
44 - INVESTIMENTOS	18.200,00	0,00	18.200,00
08.244.0021.2.116 - MANUTENÇÃO DAS ATIVIDADES DO PROJETO MULHER EM ALERTA	<b>60.500,00</b>	<b>0,00</b>	<b>60.500,00</b>
33 - OUTRAS DESPESAS CORRENTES	54.700,00	0,00	54.700,00
44 - INVESTIMENTOS	5.800,00	0,00	5.800,00
08.244.0021.2.117 - MANUTENÇÃO DAS AÇÕES DO PROGR. DE SEGURANÇA ALIMENTAR	<b>79.600,00</b>	<b>0,00</b>	<b>79.600,00</b>
33 - OUTRAS DESPESAS CORRENTES	79.600,00	0,00	79.600,00
08.244.0021.2.219 - MANUTENÇÃO DO PROJETO CRIAR	<b>30.000,00</b>	<b>0,00</b>	<b>30.000,00</b>
33 - OUTRAS DESPESAS CORRENTES	25.000,00	0,00	25.000,00
44 - INVESTIMENTOS	5.000,00	0,00	5.000,00
08.451.0004.1.110 - CONSTRUÇÃO DO CENTRO DE REFERÊNCIA ESPECIALIZADA DA ASS	<b>0,00</b>	<b>69.000,00</b>	<b>69.000,00</b>
33 - OUTRAS DESPESAS CORRENTES	0,00	9.000,00	9.000,00
44 - INVESTIMENTOS	0,00	60.000,00	60.000,00
<b>Total da Unidade</b>	<b>3.413.300,00</b>	<b>79.000,00</b>	<b>3.492.300,00</b>
<b>Total do Órgão</b>	<b>5.684.500,00</b>	<b>274.000,00</b>	<b>5.958.500,00</b>



**PREFEITURA MUNICIPAL DE SANTO ANTONIO DE JESUS** Exercício 2014  
Estado da Bahia

Página: 4/6

**Demonstrativo Consolidado**  
**Programa de Trabalho**  
**Orçamento da Seguridade Social**

Poder: 02 - EXECUTIVO

Órgão: 09 - SECRETARIA DA SAÚDE

Entidade: 09 - SECRETARIA DA SAÚDE

Unidade: 09.14 - FUNDO MUNICIPAL DE SAÚDE

Recursos de todas as fontes em R\$ 1,00

<b>Categoria de Programação</b> <b>Grupo de Despesa</b>	<b>Manutenção</b> <b>(Atividades)</b>	<b>Ampliação</b> <b>(Projetos)</b>	<b>Total</b>
10.122.0017.1.072 - GESTÃO DE AÇÕES DE TECNOLOGIA DA INFORMAÇÃO DA SAÚDE	<b>0,00</b>	<b>129.700,00</b>	<b>129.700,00</b>
33 - OUTRAS DESPESAS CORRENTES	0,00	110.400,00	110.400,00
44 - INVESTIMENTOS	0,00	19.300,00	19.300,00
10.122.0017.2.075 - MANUTENÇÃO DOS SERVIÇOS ADMINISTRATIVOS E DE BENS IMÓVEIS	<b>3.298.600,00</b>	<b>0,00</b>	<b>3.298.600,00</b>
31 - PESSOAL E ENCARGOS SOCIAIS	2.159.400,00	0,00	2.159.400,00
33 - OUTRAS DESPESAS CORRENTES	1.079.600,00	0,00	1.079.600,00
44 - INVESTIMENTOS	9.600,00	0,00	9.600,00
46 - AMORTIZACAO DA DIVIDA	50.000,00	0,00	50.000,00
10.122.0017.2.083 - AÇÕES DE QUALIFICAÇÃO DA GESTÃO-SAÚDE	<b>44.100,00</b>	<b>0,00</b>	<b>44.100,00</b>
33 - OUTRAS DESPESAS CORRENTES	30.300,00	0,00	30.300,00
44 - INVESTIMENTOS	13.800,00	0,00	13.800,00
10.125.0017.2.084 - MANUTENÇÃO DAS AÇÕES DO CONSELHO MUNICIPAL DE SAÚDE	<b>47.700,00</b>	<b>0,00</b>	<b>47.700,00</b>
33 - OUTRAS DESPESAS CORRENTES	37.500,00	0,00	37.500,00
44 - INVESTIMENTOS	10.200,00	0,00	10.200,00
10.301.0015.1.073 - CONSTRUÇÃO, REFORMA E AMPLIAÇÃO DAS UNIDADES BÁSICAS DE SAÚDE	<b>0,00</b>	<b>1.622.300,00</b>	<b>1.622.300,00</b>
33 - OUTRAS DESPESAS CORRENTES	0,00	139.000,00	139.000,00
44 - INVESTIMENTOS	0,00	1.483.300,00	1.483.300,00
10.301.0015.1.075 - AMPLIAÇÃO DAS EQUIPES DE SAÚDE DA FAMÍLIA	<b>0,00</b>	<b>1.954.000,00</b>	<b>1.954.000,00</b>
31 - PESSOAL E ENCARGOS SOCIAIS	0,00	1.954.000,00	1.954.000,00
10.301.0015.1.076 - IMPLANTAÇÃO DO PROJETO MULHER SAUDÁVEL	<b>0,00</b>	<b>100.200,00</b>	<b>100.200,00</b>
33 - OUTRAS DESPESAS CORRENTES	0,00	100.200,00	100.200,00
10.301.0015.1.077 - IMPLANTAÇÃO DO PROJETO CRIANÇA CIDADÃ	<b>0,00</b>	<b>81.800,00</b>	<b>81.800,00</b>
33 - OUTRAS DESPESAS CORRENTES	0,00	73.800,00	73.800,00
44 - INVESTIMENTOS	0,00	8.000,00	8.000,00
10.301.0015.2.076 - MANUTENÇÃO DAS UNIDADES BÁSICAS DE SAÚDE	<b>1.727.200,00</b>	<b>0,00</b>	<b>1.727.200,00</b>
33 - OUTRAS DESPESAS CORRENTES	1.657.500,00	0,00	1.657.500,00
44 - INVESTIMENTOS	69.700,00	0,00	69.700,00
10.301.0015.2.077 - GESTÃO DO SERVIÇO ESPECIALIZADO DE SAÚDE BUCAL	<b>510.000,00</b>	<b>0,00</b>	<b>510.000,00</b>
33 - OUTRAS DESPESAS CORRENTES	338.900,00	0,00	338.900,00
44 - INVESTIMENTOS	171.100,00	0,00	171.100,00
10.301.0015.2.078 - MANUTENÇÃO DAS AÇÕES DOS NÚCLEOS DE APOIO SAÚDE DA FAMÍLIA	<b>425.100,00</b>	<b>0,00</b>	<b>425.100,00</b>
31 - PESSOAL E ENCARGOS SOCIAIS	237.900,00	0,00	237.900,00
33 - OUTRAS DESPESAS CORRENTES	171.900,00	0,00	171.900,00
44 - INVESTIMENTOS	15.300,00	0,00	15.300,00
10.301.0015.2.079 - PAGAMENTO DE BOLSAS DE INTEGRAÇÃO ENSINO SERVIÇO-SAÚDE	<b>141.000,00</b>	<b>0,00</b>	<b>141.000,00</b>
33 - OUTRAS DESPESAS CORRENTES	141.000,00	0,00	141.000,00
10.301.0015.2.080 - GESTÃO DO TRABALHO DOS PROFISSIONAIS DE ATENÇÃO BÁSICA	<b>991.300,00</b>	<b>0,00</b>	<b>991.300,00</b>
33 - OUTRAS DESPESAS CORRENTES	991.300,00	0,00	991.300,00
10.301.0015.2.212 - CONTROLE SOCIAL DA SAÚDE	<b>105.000,00</b>	<b>0,00</b>	<b>105.000,00</b>
33 - OUTRAS DESPESAS CORRENTES	105.000,00	0,00	105.000,00
10.301.0018.2.085 - AÇÕES DE EDUCAÇÃO PERMANENTE EM SAÚDE	<b>3.240.600,00</b>	<b>0,00</b>	<b>3.240.600,00</b>
31 - PESSOAL E ENCARGOS SOCIAIS	3.183.000,00	0,00	3.183.000,00
33 - OUTRAS DESPESAS CORRENTES	57.600,00	0,00	57.600,00
10.302.0016.2.082 - AQUISIÇÃO DE MEDICAMENTOS DA FARMÁCIA BÁSICA	<b>416.200,00</b>	<b>0,00</b>	<b>416.200,00</b>
33 - OUTRAS DESPESAS CORRENTES	416.200,00	0,00	416.200,00
10.302.0017.2.214 - MANUTENÇÃO AMBULATORIAL E HOSPITALAR DO MUNICÍPIO	<b>9.962.370,00</b>	<b>0,00</b>	<b>9.962.370,00</b>
31 - PESSOAL E ENCARGOS SOCIAIS	3.048.800,00	0,00	3.048.800,00
33 - OUTRAS DESPESAS CORRENTES	5.758.370,00	0,00	5.758.370,00
44 - INVESTIMENTOS	1.155.200,00	0,00	1.155.200,00

CERTIFICAÇÃO DIGITAL: +Q6CETF2VHXGNX87D657LW

Esta edição encontra-se no site: [www.santoantoniodejesus.ba.io.org.br](http://www.santoantoniodejesus.ba.io.org.br) em servidor certificado ICP-BRASIL



PREFEITURA MUNICIPAL DE SANTO ANTONIO DE JESU Exercício 2014  
Estado da Bahia

Página: 5/6

**Demonstrativo Consolidado**  
**Programa de Trabalho**  
**Orçamento da Seguridade Social**

Poder: 02 - EXECUTIVO  
Órgão: 09 - SECRETARIA DA SAÚDE  
Entidade: 09 - SECRETARIA DA SAÚDE  
Unidade: 09.14 - FUNDO MUNICIPAL DE SAÚDE

Recursos de todas as fontes em R\$ 1,00

<b>Categoria de Programação</b> <b>Grupo de Despesa</b>	<b>Manutenção</b> <b>(Atividades)</b>	<b>Ampliação</b> <b>(Projetos)</b>	<b>Total</b>
10.302.0018.1.078 - CONSTRUÇÃO DA UNIDADE DE PRONTO ATENDIMENTO - UPA	0,00	849.800,00	849.800,00
44 - INVESTIMENTOS	0,00	849.800,00	849.800,00
10.302.0018.1.079 - AQUISIÇÃO DE EQUIPAMENTOS PARA A CENTRAL DE REGULAÇÃO DI	0,00	855.800,00	855.800,00
44 - INVESTIMENTOS	0,00	855.800,00	855.800,00
10.302.0018.1.081 - CONSTRUÇÃO DA CENTRAL DA ASSISTÊNCIA FINANCEIRA	0,00	115.000,00	115.000,00
44 - INVESTIMENTOS	0,00	115.000,00	115.000,00
10.302.0018.2.086 - GESTÃO DO SERVIÇO DE ATENDIMENTO MÓVEL DE URGÊNCIA - SAM	4.152.067,00	0,00	4.152.067,00
31 - PESSOAL E ENCARGOS SOCIAIS	1.520.200,00	0,00	1.520.200,00
33 - OUTRAS DESPESAS CORRENTES	2.467.467,00	0,00	2.467.467,00
44 - INVESTIMENTOS	164.400,00	0,00	164.400,00
10.302.0018.2.087 - MANUTENÇÃO DA UNIDADE DE PRONTO ATENDIMENTO - UPA	3.359.200,00	0,00	3.359.200,00
31 - PESSOAL E ENCARGOS SOCIAIS	1.300.300,00	0,00	1.300.300,00
33 - OUTRAS DESPESAS CORRENTES	1.254.500,00	0,00	1.254.500,00
44 - INVESTIMENTOS	804.400,00	0,00	804.400,00
10.302.0018.2.089 - MANUTENÇÃO DAS AÇÕES DA REGULAÇÃO	523.300,00	0,00	523.300,00
33 - OUTRAS DESPESAS CORRENTES	459.300,00	0,00	459.300,00
44 - INVESTIMENTOS	64.000,00	0,00	64.000,00
10.302.0018.2.090 - MANUTENÇÃO DAS AÇÕES DE ATENÇÃO ESPECIALIZADA DE SAÚDE	7.396.231,00	0,00	7.396.231,00
31 - PESSOAL E ENCARGOS SOCIAIS	1.935.600,00	0,00	1.935.600,00
33 - OUTRAS DESPESAS CORRENTES	5.014.231,00	0,00	5.014.231,00
44 - INVESTIMENTOS	446.400,00	0,00	446.400,00
10.302.0018.2.091 - MANUTENÇÃO DO CENTRO DE ESPECIALIDADES ODONTOLÓGICAS	140.000,00	0,00	140.000,00
33 - OUTRAS DESPESAS CORRENTES	134.400,00	0,00	134.400,00
44 - INVESTIMENTOS	5.600,00	0,00	5.600,00
10.302.0018.2.092 - MANUTENÇÃO DAS AÇÕES DE SAÚDE DO TRABALHADOR	546.600,00	0,00	546.600,00
33 - OUTRAS DESPESAS CORRENTES	501.100,00	0,00	501.100,00
44 - INVESTIMENTOS	45.500,00	0,00	45.500,00
10.303.0016.2.081 - AQUISIÇÃO DE MEDICAMENTOS ESPECIAIS	261.000,00	0,00	261.000,00
33 - OUTRAS DESPESAS CORRENTES	261.000,00	0,00	261.000,00
10.303.0018.2.088 - EXECUÇÃO DAS AÇÕES DE SAÚDE MENTAL	306.800,00	0,00	306.800,00
33 - OUTRAS DESPESAS CORRENTES	306.800,00	0,00	306.800,00
10.304.0015.2.207 - MANUTENÇÃO DA VIGILÂNCIA SANITÁRIA E AMBIENTAL	91.900,00	0,00	91.900,00
33 - OUTRAS DESPESAS CORRENTES	91.900,00	0,00	91.900,00
10.304.0018.2.093 - DESENVOLVIMENTO DA AÇÕES DE PROTEÇÃO À SAÚDE	1.102.400,00	0,00	1.102.400,00
31 - PESSOAL E ENCARGOS SOCIAIS	216.200,00	0,00	216.200,00
33 - OUTRAS DESPESAS CORRENTES	867.200,00	0,00	867.200,00
44 - INVESTIMENTOS	19.000,00	0,00	19.000,00
10.304.0020.2.094 - ESTRUTURAÇÃO E MANUTENÇÃO DAS AÇÕES DE COMBATE A VIOLÊ	51.900,00	0,00	51.900,00
33 - OUTRAS DESPESAS CORRENTES	45.500,00	0,00	45.500,00
44 - INVESTIMENTOS	6.400,00	0,00	6.400,00
10.304.0020.2.095 - IMUNIZAÇÃO DE CRIANÇAS, ADULTOS E CÃES	25.800,00	0,00	25.800,00
33 - OUTRAS DESPESAS CORRENTES	25.800,00	0,00	25.800,00
10.304.0020.2.096 - DESENVOLVIMENTO DAS AÇÕES DE PREVENÇÃO E CONTROLE DE D	551.032,00	0,00	551.032,00
31 - PESSOAL E ENCARGOS SOCIAIS	121.400,00	0,00	121.400,00
33 - OUTRAS DESPESAS CORRENTES	391.932,00	0,00	391.932,00
44 - INVESTIMENTOS	37.700,00	0,00	37.700,00
10.305.0018.1.082 - AQUISIÇÃO DE EQUIPAMENTOS E VEÍCULOS PARA SAÚDE	0,00	48.300,00	48.300,00
44 - INVESTIMENTOS	0,00	48.300,00	48.300,00

CERTIFICAÇÃO DIGITAL: +Q6CET2VHXGNX87D657LW

Esta edição encontra-se no site: [www.santoantoniojesus.ba.io.org.br](http://www.santoantoniojesus.ba.io.org.br) em servidor certificado ICP-BRASIL



PREFEITURA MUNICIPAL DE SANTO ANTONIO DE JESUS Exercício 2014  
Estado da Bahia

Página: 6/6

Demonstrativo Consolidado  
Programa de Trabalho  
Orçamento da Seguridade Social

Poder: 02 - EXECUTIVO

Órgão: 09 - SECRETARIA DA SAÚDE

Entidade: 09 - SECRETARIA DA SAÚDE

Unidade: 09.14 - FUNDO MUNICIPAL DE SAÚDE

Recursos de todas as fontes em R\$ 1,00

<b>Categoria de Programação Grupo de Despesa</b>	<b>Manutenção (Atividades)</b>	<b>Ampliação (Projetos)</b>	<b>Total</b>
10.305.0020.2.097 - EXECUÇÃO DAS AÇÕES DE COMBATE A ENDEMIAS	<b>3.562.400,00</b>	<b>0,00</b>	<b>3.562.400,00</b>
31 - PESSOAL E ENCARGOS SOCIAIS	2.530.000,00	0,00	2.530.000,00
33 - OUTRAS DESPESAS CORRENTES	938.100,00	0,00	938.100,00
44 - INVESTIMENTOS	94.300,00	0,00	94.300,00
<b>Total da Unidade</b>	<b>42.979.800,00</b>	<b>5.756.900,00</b>	<b>48.736.700,00</b>
<b>Total do Órgão</b>	<b>42.979.800,00</b>	<b>5.756.900,00</b>	<b>48.736.700,00</b>
<b>Total</b>	<b>48.664.300,00</b>	<b>6.030.900,00</b>	<b>54.695.200,00</b>